



## Máster Business Intelligence y Big Data

# Inteligencia Financiera - IMEDIA

Resumen ejecutivo - 31 de Marzo, 2019

### Integrantes

Javier Marijuan Robledo

Raúl Andonie Amaya

Ricardo García Chavarry

Ricardo Valle Mayorga

### Tutor

Abel Pacheco Bernabéu

---

Perú es uno de los países del continente sudamericano con mayor proyección de crecimiento fruto de una economía estable y una ubicación prodigiosa para el comercio e intercambio de bienes y servicios.



Sin embargo...

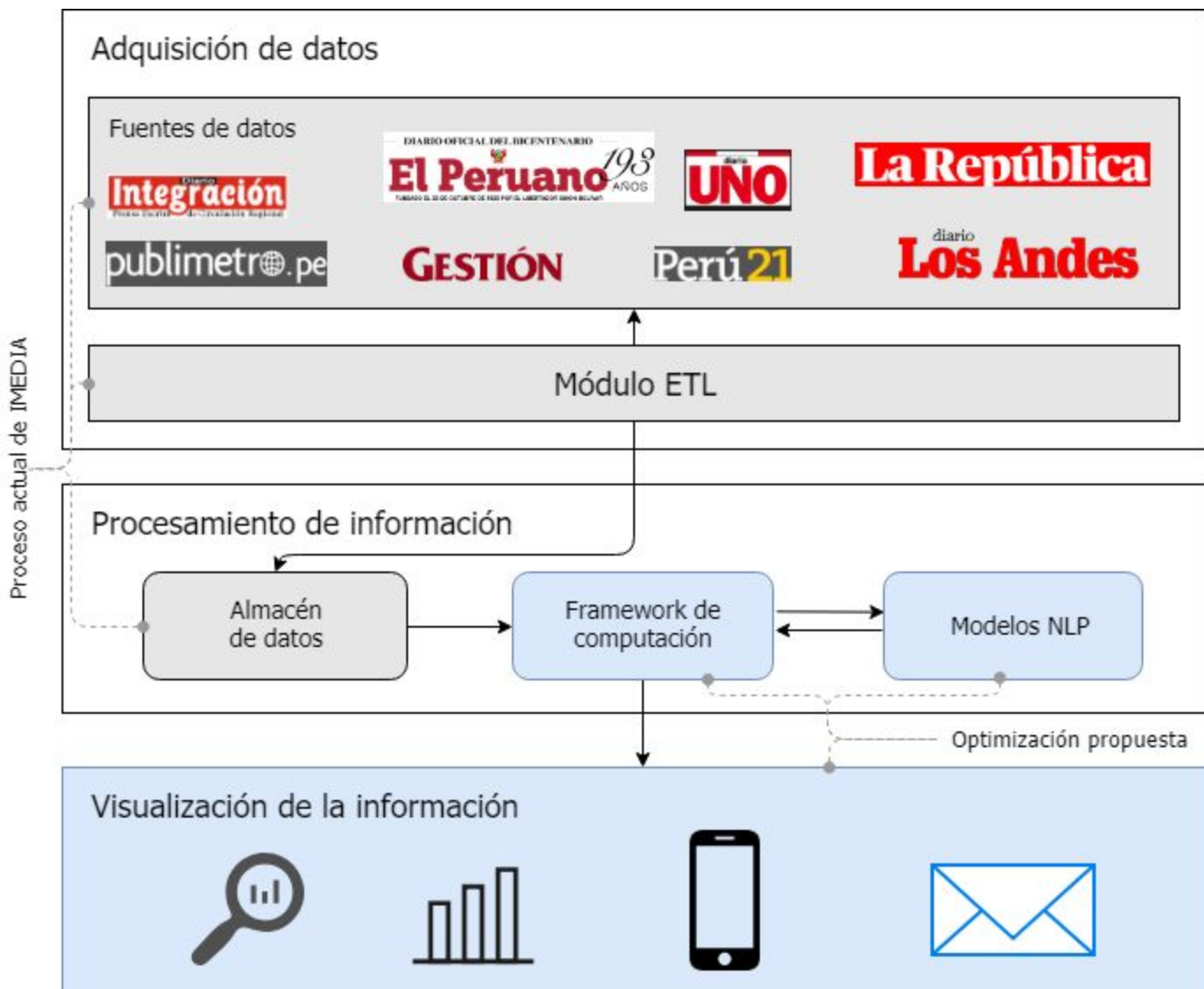


Los delitos financieros son un reto constante para este crecimiento.



Combinar el monitoreo de medios de comunicación mediante tecnologías Big Data para asociar dicha información a entidades y hechos delictivos, en una solución para clientes del sector financiero.

Nuestro modelo:



Nuestra solución:

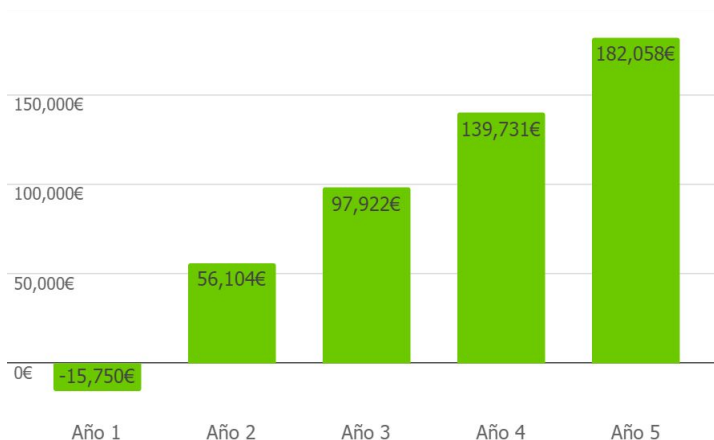


¿Cómo vamos a hacer el seguimiento del proyecto? ¿Qué indicadores vamos a tener en cuenta?

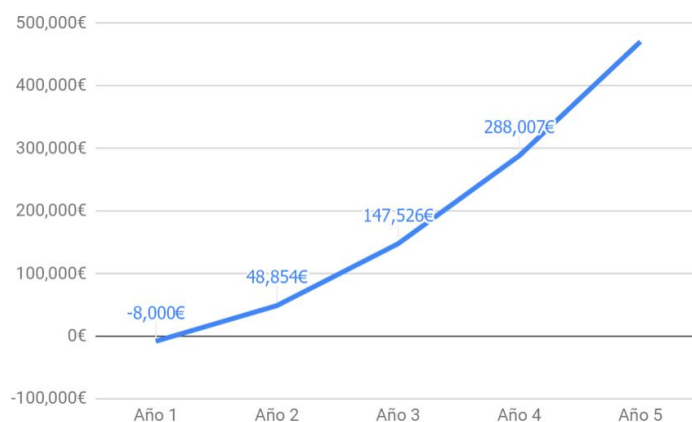
Objetivo	Estrategia	KPI	Periodicidad
Entender la evolución financiera de la empresa	Estructura general de costes/ingresos	% de aumento de los ingresos	Mensual
		% de disminución de costes	Mensual
	Estructura específica de costes	% de costes fijos sobre los variables	Mensual
Entender el funcionamiento del mercado	Análisis del mercado	% de crecimiento del mercado	Trimestral
		% Cuota de mercado	Trimestral
	Análisis de la competencia	% de crecimiento de la competencia	Trimestral
Adquirir cartera de clientes	Plan de Marketing	ROI campañas de marketing	Trimestral
	Fidelización de clientes	% de retención de clientes	Anual
	Adquisición de nuevos clientes	% de nuevos clientes	Anual
Conocer la situación de nuestros clientes	Satisfacción de los clientes	Nivel de Satisfacción de los clientes	Anual
Calidad del producto/solución ofertada por cliente	Análisis de falsos positivos	% de falsos positivos	Trimestral
	Análisis de falsos negativos	% de falsos negativos	Trimestral
	Transacciones descartadas	% de transacciones descartadas	Mensual

# ¿Qué ganamos?

Beneficio neto:



Flujo de caja:



ACTIVO	Año 1	Año 2	Año 3	Año 4	Año 5
Inversión	3.000 €	3.000 €	3.000 €	3.000 €	3.000 €
Amortización	- 750 €	- 1.500 €	- 2.250 €	- 3.000 €	- 3.000 €
Activo No Corriente	2.250 €	1.500 €	750 €	- €	- €
Efectivo	- 8.000 €	48.854 €	147.526 €	288.007 €	470.065 €
Activo Corriente	- 8.000 €	48.854 €	147.526 €	288.007 €	470.065 €
<b>TOTAL ACTIVO</b>	<b>- 5.750 €</b>	<b>50.354 €</b>	<b>148.276 €</b>	<b>288.007 €</b>	<b>470.065 €</b>

PASIVO	Año 1	Año 2	Año 3	Año 4	Año 5
Capital	10.000 €	10.000 €	10.000 €	10.000 €	10.000 €
Reservas	- €	15.750 €	40.354 €	138.276 €	278.007 €
Resultado del Ejercicio	- 15.750 €	56.104 €	97.922 €	139.731 €	182.058 €
Patrimonio Neto	- 5.750 €	50.354 €	148.276 €	288.007 €	470.065 €
<b>TOTAL PASIVO</b>	<b>- 5.750 €</b>	<b>50.354 €</b>	<b>148.276 €</b>	<b>288.007 €</b>	<b>470.065 €</b>

VAN

**632.527 €**

TIRM

**237 %**

Payback

**2o año**



## Integrantes

Javier Marijuan Robledo

Raúl Andonie Amaya

Ricardo García Chavarry

Ricardo Valle Mayorga

## Tutor

Abel Pacheco Bernabéu