

situación de acceso de las
**empresas gallegas a I+D+I,
licitaciones y marketing digital**
2015




CRÉDITOS

AUTORES

Javier Benito
Director de Área de Pymes

M.^a José Cano Borrego
Directora técnica de Centro de Excelencia
de Internacionalización de la Pyme gallega



© Fundación EOI, 2015

www.eoi.es

Madrid, 2015

Esta publicación ha contado con la cofinanciación del Fondo Europeo de Desarrollo Regional a través del Programa Operativo de I+D+i por y para el beneficio de las Empresas- Fondo Tecnológico 2007-2013.



“Cuidamos el papel que utilizamos para imprimir este libro”

Fibras procedentes de bosques sostenibles certificados por el *Forest Stewardship Council* (FSC).



Esta publicación está bajo licencia *Creative Commons* Reconocimiento, No comercial, Compartir igual, (by-nc-sa). Usted puede usar, copiar y difundir este documento o parte del mismo siempre y cuando se mencione su origen, no se use de forma comercial y no se modifique su licencia. Más información: <http://creativecommons.org/licenses/by-nc-sa/3.0/>



ÍNDICE

Capítulo 1

INFORME DE SITUACIÓN DE I+D+I INTERNACIONAL EN ESPAÑA Y GALICIA	 5
1. Mapa de financiación a la I+D+I Internacional.....	6
2. Retorno Global: Financiación Programas de I+D+I Internacional	8
3. El Sistema Nacional de Innovación.....	11
4. El Sistema Gallego de Innovación.....	13
5. Principales Programas de Financiación a la I+D+I Internacional	15
6. Fichas casos éxito en algunos programas mencionados.....	68
7. Bibliografía. Fuentes de información.....	105

Capítulo 2

INFORME DE SITUACIÓN DE LICITACIONES MULTILATERALES EN GALICIA Y ESPAÑA.....	 107
1. Introducción.....	108
2. Mapa de Financiación Multilateral.....	109
3. Los bancos de desarrollo y sus iniciativas sectoriales	116
4. Las Agencias de Naciones Unidas	161
5. La cooperación bilateral y la cooperación exterior de la Unión Europea.....	177
6. Presentación de los principales organismos financiadores	196
7. Contratos adjudicados a empresas españolas y gallegas.....	198

Capítulo 3

INFORME DE RECOMENDACIONES EN PROMOCIÓN DIGITAL.....	 291
1. Introducción.....	292
2. Alcance del análisis efectuado	292
3. Resultados alcanzados.....	294
4. Conclusiones generales.....	296
5. Principales recomendaciones.....	297





INFORME DE SITUACIÓN DE I+D+I
INTERNACIONAL EN ESPAÑA Y GALICIA





1. Mapa de financiación a la I+D+i Internacional

A continuación podemos observar un listado de los principales programas de financiación de la I+D+i Internacional según área geográfica:

Área geográfica	Programa	Descripción	Organismo
Europa	1. Horizonte 2020	Programa europeo que financia proyectos de investigación e innovación de diversas áreas temáticas (2014-2020)	Comisión Europea
Europa	2. Horizonte 2020. Instrumento PYME		
Europa y países vecinos	3. COSME (Competitiveness of Enterprises and Small and Medium-sized Enterprises)	Programa de la UE que centra su actividad en dar soporte a las pymes por medio de diversos mecanismos de financiación. Iniciativa complementaria al Programa H2020.	Comisión Europea
Europa y países vecinos	4. COST (European Cooperation in Science and Technology)	Apoya la cooperación entre los científicos de toda Europa en diferentes áreas de investigación.	Comisión Europea
Europa	5. Cooperación Tecnológica Internacional	EUREKA Programa para proyectos de I+D en cooperación cercanos al mercado.	Red pan-europea de 40 países, en España se gestionan a través de CDTI.
Europa		EUROSTARS-2 Programa para proyectos de I+D en cooperación cercanos al mercado, dirigido especialmente a pymes intensivas en I+D. Eurostars se ha integrado en Horizonte 2020.	Comisión Europea y 33 países adheridos a Eureka, en España se gestionan a través de CDTI.
Europa y América		IBEROEKA Instrumento de apoyo a la cooperación tecnológica empresarial en Iberoamérica en el que participan 19 países de América Latina, Portugal y España.	CDTI
Global	6. Programas Bilaterales De Cooperación Tecnológica con: Canadá, Japón, China, Corea, India, Sudáfrica u otros países que suscriban convenios con el Gobierno español	Proyectos internacionales de I+D+i liderados por empresas	CDTI



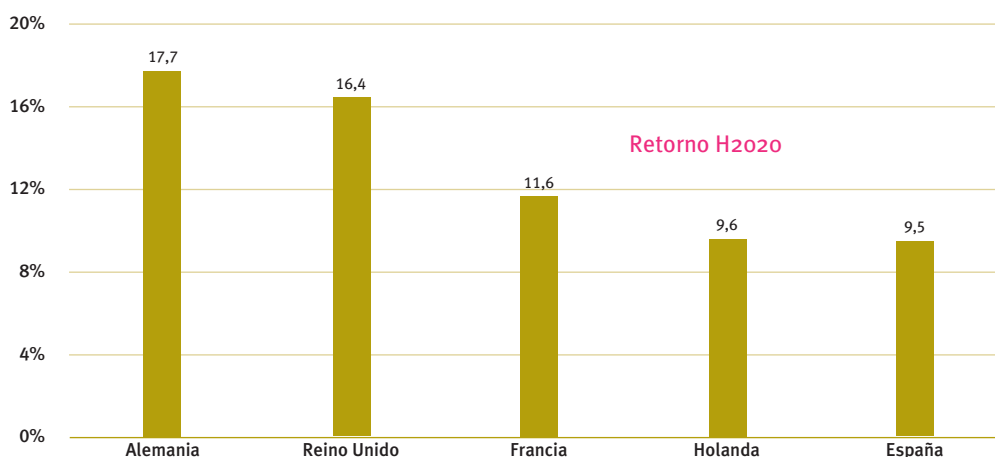
Área geográfica	Programa	Descripción	Organismo
España, Irlanda, Francia, Portugal, Reino Unido	7. Programas de Cooperación Transfronteriza	ATLANTIC AREA 2014-2020 Programa vinculado a la Política de Cohesión 2014-2020	Comisión Europea
España y Portugal		POCTEP (Cooperación transfronteriza España-Portugal).	Gestionados por la Dirección General de Fondos Comunitarios del Ministerio de Economía y Hacienda
España, Francia, Gibraltar y Portugal		SUDOE (Programa de Cooperación Territorial del Espacio Sudoeste Europeo entre España, Francia, Portugal y Gibraltar) apoya el desarrollo regional a través de la cofinanciación de proyectos transnacionales por medio de FEDER (Fondo Europeo de Desarrollo Regional).	
Global	8. Programas nacionales de internacionalización de la I+D+i:	Internacionaliza	CDTI
Global	Internacionaliza, Involucra, Línea de Innovación Global, etc.	Línea de Innovación Global	
Galicia	9. Programas gallegos de innovación (FEDER Innterconecta, Conectapymes, etc.)	Programas gallegos y nacionales de innovación	GAIN (Agencia Gallega de Innovación) y CDTI



2. Retorno Global: Financiación Programas de I+D+i Internacional

España ha logrado 553 millones de euros en el primer año del Programa Horizonte H2020, principal programa que financia la I+D+i a nivel europeo.

Este importe se ha logrado en las primeras 73 convocatorias contabilizadas y supone el **9,5%** de los recursos concedidos en concurrencia competitiva hasta ahora, lo que sitúa a España como el quinto receptor de ayudas de la UE28 tras Alemania (17,7%), Reino Unido (16,4%), Francia (11,6%) y Holanda (9,6%).



Las entidades españolas –universidades, organismos y centros de investigación, empresas, centros tecnológicos o fundaciones– han conseguido financiación para participar en 943 actividades de I+D+i.

Además, 101 proyectos (el **15,7%** de la UE28) serán liderados por instituciones españolas, algo muy beneficioso porque permite mayores retornos y un mejor posicionamiento estratégico para generar conocimiento.

En el VII Programa Marco (2007-2013), España, con un 8,3% de retorno, se quedó cerca de compensar su contribución al presupuesto comunitario (8,9%), ocupando la sexta plaza de la UE28. Y por primera vez se lideraron una gran cantidad de proyectos (el 10,5%).

Estos datos reflejan la mejora de la posición del sistema español de ciencia, tecnología e innovación: el objetivo para Horizonte 2020 estaba definido en el 9,5% de retorno y un 10,5% de proyectos liderados con lo que, de momento, demuestra una curva de participación en Europa en los últimos años claramente ascendente.



Áreas

En *Salud*, un área importante con una gran dotación, España ha pasado de conseguir el 5,5% de los fondos europeos del VII Programa Marco al 9% actual (51 M€); en *Energía* se sigue mejorando y se pasa del 11% del anterior programa al 13,1% actual, siendo el segundo país por retorno. En *Nanotecnología, Materiales y Fabricación* (del 11,1% al 15,2%) o en *Espacio* (del 8,1% al 11,2%) el salto también ha sido importante.

En cuanto al *Instrumento PYME*, muy importante en Horizonte 2020, España aparece como el segundo país por retorno (13,3%).

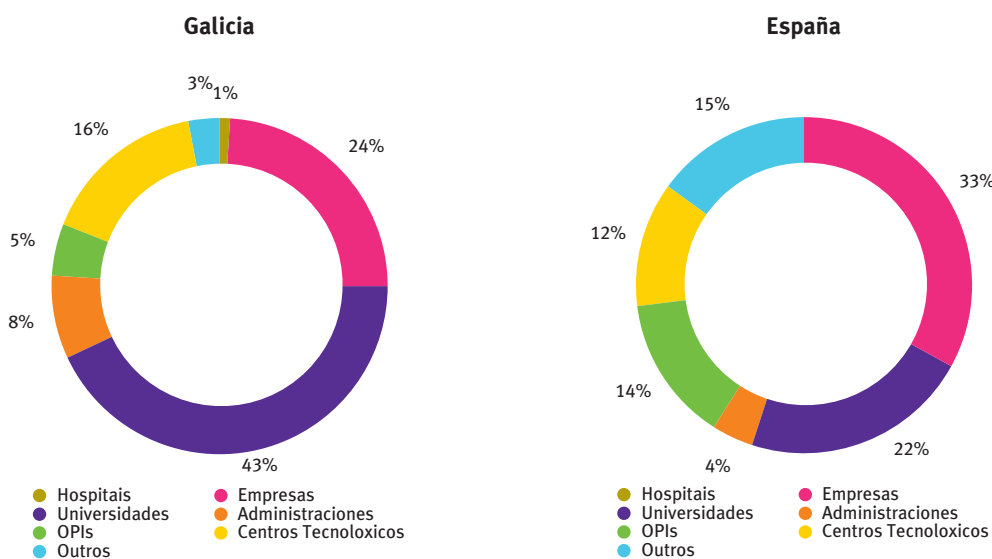
El Consejo Europeo de Investigación (ERC por sus siglas en inglés) también ha incrementado sus ayudas a España. En 2014 las instituciones españolas lograron 22 Starting Grants (por los 14 de 2013) y 32 Consolidator Grants (por los 20 de 2013). Faltan por contabilizar los Advanced Grants.

Entidades

Las empresas españolas siguen siendo las que más recursos se traen de Europa, con un 33% del total, mientras que las universidades consiguen el 23,4%. En cuanto a las entidades que más número de proyectos han obtenido, destaca el Consejo Superior de Investigaciones Científicas (CSIC), con 71 proyectos de los que lidera 36, seguido por la Fundación Tecnalia Research and Innovation, con 45 proyectos y 7 liderados, y la Universidad Pompeu Fabra, con 21 proyectos y 13 liderados

España y Galicia

A continuación se muestran dos gráficos que nos indican la participación española y gallega en proyectos de I+D+i internacional (europeo), en concreto el retorno del programa marco FP7:





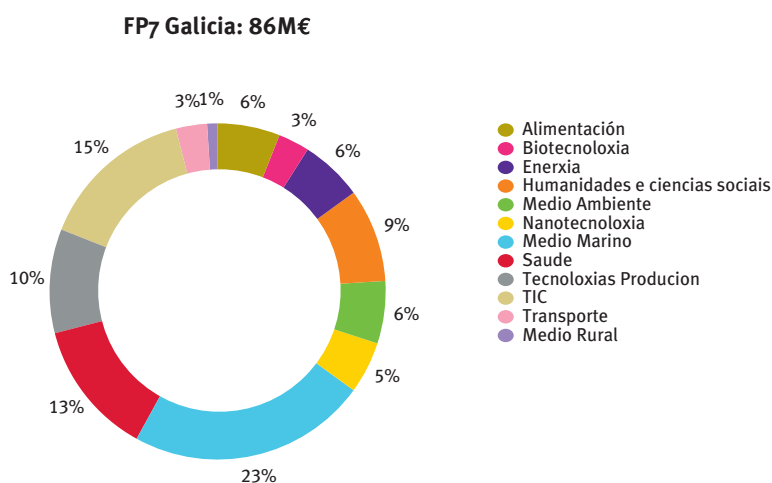
En el gráfico pastel correspondiente a Galicia observamos el peso de las universidades (43%) en el reparto de la financiación captada a través proyecto de I+D+i internacionales. Fueron claramente los agentes dominantes en nuestra comunidad con un amplio margen sobre las empresas (24%), con lo que podemos llegar a interpretar que han sido las universidades gallegas las que han soportado el peso de la actividad innovadora en los últimos años.

Dicha tendencia es divergente de la tónica general, con lo que podemos llegar a la conclusión de que el tejido empresarial gallego gozaba de un carácter tradicional en su mayoría, no haciendo de la innovación una de sus prioridades. Este anquilosamiento del tejido empresarial gallego en el tradicionalismo busca ser cambiado con el desarrollo de múltiples programas favorecedores de la innovación, ya que en buena medida se ve a la apuesta por la innovación como una de las únicas salidas a la crisis dado el aumento en la competitividad de nuestro tejido empresarial.

Galicia por temática

En el gráfico que se observa a continuación, podemos observar la participación gallega separada por “Temática” correspondiente al mencionado programa marco FP7, el total captado en los últimos años ascendió a 86 millones de euros. De dicha cantidad las empresas que captaron mayor cantidad de fondos fueron las ligadas al sector del mar (23%), al sector de las tecnologías de la información y comunicación (15%) y al sector de la salud (13%), en su conjunto estos tres sectores se hicieron con más de la mitad del total de los fondos empleados.

Se espera que en el nuevo programa marco, **Horizonte 2020**, se incremente la participación gallega y en concreto se ha estimado que dicho incremento sería en torno al 28% pasando de los 86 millones a los 120 millones de euros.





3. El Sistema Nacional de Innovación

Desde 2008, la crisis económica ha puesto de manifiesto las debilidades estructurales de la economía española y su insuficiente capacidad para ser productiva y competir en los mercados Internacionales. Uno de los mecanismos fundamentales para revertir esta situación es la generación y aplicación de conocimiento para la adquisición de ventajas competitivas sostenibles en el tiempo, es decir, la innovación.

3.1. Principales cifras de I+D

Los últimos datos del INE arrojan un descenso del esfuerzo relativo en I+D, en términos del PIB, que se sitúa en 2012 en el 1,30%. Se trata del segundo año consecutivo de contracción de la serie desde finales de los años noventa, rompiendo la tendencia creciente hasta el momento.

El hecho de que el esfuerzo en I+D se haya mantenido durante los tres primeros años de la crisis debe ser considerado como algo positivo, a pesar de la fuerte destrucción de empresas Innovadoras que han pasado de 42.206 en 2008 a 18.077 en 2012 y las que hacen I+D de 12.997 a 8.196. No obstante, la resistencia a caer de la Inversión en I+D refuerza la Idea de que para un conjunto de empresas, la I+D es una variable estratégica y como tal sufre con mayor retardo los ajustes provocados por la crisis.

En términos agregados, la inversión en I+D cae menos que las inversiones productivas de la economía española lo que apunta a cierta consideración de esta variable como un elemento estratégico de cara al desempeño de las empresas, tal y como se mencionaba anteriormente. En 2012, la Inversión en términos corrientes en I+D fue de 13.392 millones de euros en actividades de I+D, una caída del 6% respecto de 2011.

3.2. La participación del sector empresarial

La participación empresarial en la Inversión en I+D es una variable fundamental en el análisis del Sistema Nacional de Innovación y del conjunto de una economía. En primer lugar, son las empresas las que materializan gran parte del conocimiento generado en nuevos bienes, servicios y procesos de producción, incrementando, así, el bienestar al trasladar estas mejoras a la sociedad. Y en segundo lugar, la inversión en I+D es una herramienta para el mejor posicionamiento competitivo de las empresas de un país y para garantizar en el medio y largo plazo su supervivencia mediante la generación de mayor valor añadido.

En 2012, los niveles de ejecución y financiación del sector empresarial se situaron en el 53% y en el 46%, respectivamente, lo que supone un punto porcentual y dos puntos porcentuales más, respectivamente, a 2011. La tasa de autofinanciación de las empresas se sitúa en el 80%, el valor más alto desde 2005. De este modo, las empresas han tenido que absorber, en términos relativos, los continuados descensos de la financiación pública motivados por las necesidades de controlar el gasto público. Concretamente, de 2011 a 2012, la financiación pública (Administración Pública y Enseñanza Superior) contrajo su aportación a las empresas en unos 65 millones de euros.

A pesar de todo, la participación empresarial está todavía lejos de los objetivos de Lisboa, situada en valores bastante alejados de los principales países de nuestro entorno. De hecho, si se toma la relación



entre la financiación del sector empresarial y el porcentaje de Inversión en I+D sobre el PIB se observan unos niveles mayores de inversión cuanto mayor es la participación del sector empresarial.

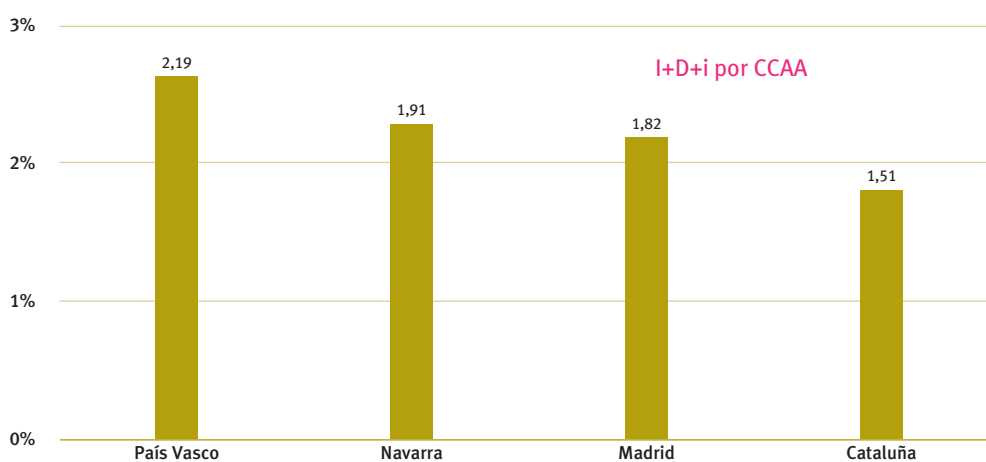
Si se analizan las relaciones entre los distintos agentes del Sistema Nacional de Innovación de financiación y ejecución se confirma la, todavía, insuficiente participación financiera de las empresas. Como se indicaba anteriormente la autofinanciación del sector empresarial se sitúa en el 80,37%, obteniendo de la Administración Pública un 12,66% (casi 2 puntos porcentuales menos que en 2011 y 5 puntos menos desde el año 2008) y un 6,77% del extranjero, principalmente contribuciones de la UE y otros organismos Internacionales.

En 2012 se produce otra reducción de la financiación de la Administración sobre el conjunto del sistema, pasando del 44,48% de 2011 al 43,13% del total ejecutado, reflejo de las políticas de contención del gasto público, como se ha indicado a lo largo de todo el apartado.

Como se ha puesto de manifiesto en diversos análisis, una de las principales debilidades del Sistema Nacional de Innovación es la falta de conexión entre el ámbito empresarial y el mundo de la investigación. 2012 es el cuarto año de descenso continuado de financiación empresarial al ámbito público (Administración Pública y Enseñanza Superior) que recoge, en principio, la generación de conocimiento científico, síntoma de que en este contexto de crisis las empresas concentran sus Inversiones en aquellas que van a obtener rendimiento a más corto plazo en detrimento de las Investigaciones más “aguas arriba”.

3.3. Distribución del esfuerzo en I+D por CCAA

En España existe una amplia heterogeneidad en el esfuerzo en I+D analizado por CCAA. Tradicionalmente, cuatro comunidades se sitúan bastante por encima de la media nacional: País Vasco (2,19%), Navarra (1,91%), Madrid (1,82%), las tres en torno a la media europea, y Cataluña (1,51%).



Las demás comunidades se mantienen en niveles inferiores a la media nacional y se pueden dividir en tres grupos. Aquellas por encima del 1% del PIB dedicado a actividades de I+D con Andalucía, Castilla y



León y Valencia; las que están entre el 1% y la mitad de la media (Aragón, Asturias, Cantabria, Extremadura, Galicia, Murcia y La Rioja), y el grupo más rezagado con valores por debajo de la mitad de la media.

Finalmente comentar que este año se observa un *descenso* generalizado del esfuerzo inversor, en consonancia con la caída del total nacional, a excepción del País Vasco y Castilla y León

4. El Sistema Gallego de Innovación

Uno de los desafíos importantes para Galicia es el de desarrollar un sistema regional de innovación eficiente que ayude a incrementar la competitividad y el crecimiento de la economía gallega a través de la optimización de su rendimiento innovador.

En esta tarea, la Agencia Gallega de Innovación (GAIN) se configura como un nodo central coordinador de los diferentes subsistemas en los que se estructura el sistema, mejorando la articulación y la coordinación de los mismos de cara a una gestión lo más eficiente posible.

Los cuatro subsistemas permiten canalizar los esfuerzos de la Agencia Gallega de Innovación hacia los distintos agentes desde las diferentes perspectivas de la cadena de valor: marco normativo de desarrollo, difusión del conocimiento generado, puesta en valor del mismo y recursos financieros necesarios. De esta forma, se generan líneas de actuación que inciden de forma específica en cada uno de los subsistemas.

Subsistema de Generación y Difusión del Conocimiento

El carácter tácito y focalizado del conocimiento requiere de una cercanía en los procesos de creación y difusión que facilite su adherencia al territorio para que con el paso del tiempo dé lugar a la existencia de capacidades locales que hagan posible a su vez la generación de nuevos conocimientos.

En este sentido resulta determinante la coherencia entre las capacidades locales pre-existentes en el territorio como resultado de las diferentes especializaciones derivadas de la trayectoria sucesiva por cada región, y la focalización y competencias generadas desde los agentes que forman parte del Subsistema de generación y difusión de conocimiento.

Una excelente valorización del conocimiento atesorado requiere de la presencia de actores suficientemente especializados capaces de trasladar los conocimientos más complejos y sofisticados a las empresas y en particular a las pymes, tales como los Centros Tecnológicos que se constituyen en un elemento fundamental en la difusión y puesta en valor por parte del mercado del conocimiento.

Las universidades por su parte, además de contribuir en la generación de nuevos conocimientos junto con los organismos públicos de investigación, juegan un papel principal en el aspecto de difusión de conocimiento a través de su misión de proveedores de recursos humanos dotados de las competencias necesarias requeridas por el tejido empresarial.



La interacción e interrelación natural y permanente de los agentes que intervienen en cada fase del ciclo de innovación determinado por la generación, difusión y utilización de conocimiento, son aspectos que caracterizan a los Sistemas de Innovación más innovadores y competitivos, dotados de estructuras colaborativas suficientemente dinámicas y flexibles tales como las plataformas tecnológicas.

Subsistema de Aplicación y Explotación del Conocimiento

La competitividad del Sistema Gallego de Innovación tiene un protagonista fundamental, las empresas gallegas, y en particular las pymes, principales generadoras de empleo y de riqueza en las economías avanzadas.

Aspectos como la organización interna de las empresas, el tipo de especialización productiva y el tipo de interrelaciones existentes entre empresas, cobran gran importancia a la hora de fijar la capacidad de absorción y utilización de conocimiento por parte de los sistemas regionales, siendo este uno de los principales focos de la actividad prevista por la Agencia Gallega de Innovación.

La presencia de clústeres sectoriales representa un indicador significativo del grado de interrelación empresarial existente en el territorio y por tanto de la capacidad y velocidad de difusión y transferencia de innovaciones en la fase de explotación del conocimiento en el mercado. Asimismo, su presencia dota de una cierta capacidad de contagio y reproducción de estructuras colaborativas entre empresas.

Las infraestructuras de apoyo a la creación y estabilización empresarial juegan asimismo un papel fundamental en la fase más crítica en el proceso de vida de las empresas contribuyendo enormemente en esta fase a la difusión de conocimiento y generación de vínculos con los diferentes agentes del sistema. De este modo, el acompañamiento especializado que las Incubadoras y los parques tecnológicos prestan a las empresas de nueva creación intensivas en conocimiento, suponen un refuerzo a la supervivencia empresarial en sus primeros años de vida.

Los parques tecnológicos son asimismo un instrumento de interfaz crítico en la atracción y fijación de inversión relacionada con la explotación del conocimiento, contribuyendo a constituir polos de transferencia y valorización del conocimiento que integran a los diferentes actores relacionados con el ciclo de la innovación.

Subsistema Financiero

La financiación constituye un elemento sistémico de gran importancia en la medida en que sin la presencia de este elemento en una proporción mínima suficiente, el ciclo de la innovación no puede desarrollarse.

La existencia de relaciones banca-industria con el suficiente arraigamiento y la presencia de instrumentos de financiación dotados de la capacidad de asimilar las características de incertidumbre e inmaterialidad del conocimiento, determinan en buena parte la fortaleza de los sistemas de innovación.

En este sentido, cobra importancia transcendental la existencia de una orientación suficiente a la fase de creación empresarial, donde la presencia, orientación y funcionamiento de instrumentos de capital



riesgo y “business angels” serán condicionantes de primera magnitud en la aparición de nuevos negocios intensivos en conocimiento potenciadores de la capacidad de absorción y creación de riqueza del territorio.

Subsistema de Política Regional

La planificación, evaluación y el benchmarking se convierten en instrumentos principales para dotar al sistema de una cierta visión de conjunto estable en el tiempo.

La dotación de infraestructuras idóneas para la difusión del conocimiento y coherentes con las características del territorio son asimismo uno de los aspectos de mayor trascendencia encomendados al sector público.

Cada día es más importante el papel que el sector público juega en favor de la innovación, como uno de los principales actores del mercado, particularmente en sectores estratégicos como la salud y las infraestructuras de conectividad donde una orientación planificada de las compras públicas de tecnología puede contribuir decisivamente a la consolidación de mercados basados en conocimiento.

Las agencias regionales juegan a su vez un papel instrumental cada vez más significativo en el proceso de diseño y evaluación de medidas que contribuyan al fomento de la innovación impulsando la interrelación y colaboración entre agentes y entre sistemas como pilares centrales orientados al fortalecimiento y cohesión de los sistemas, siendo este el papel reservado a la Agencia Gallega de Innovación en el armazón del sistema gallego.

5. Principales Programas de Financiación a la I+D+I Internacional

5.1. Horizonte 2020

Descripción

Horizonte 2020 (H2020) es el Programa Marco de Investigación e Innovación de la Unión Europea para el periodo 2014-2020. Cuenta con un presupuesto total de 77.028 M€ para financiar iniciativas y proyectos de investigación, desarrollo tecnológico, demostración e innovación de claro valor añadido europeo.

Horizonte 2020 agrupa y refuerza las actividades que durante el periodo 2007-2013 eran financiadas por el VII Programa Marco de Investigación y Desarrollo, las acciones de innovación del Programa Marco para la Innovación y la Competitividad (CIP) y las acciones del Instituto Europeo de Innovación y Tecnología (EIT).

El programa nace para apoyar la implementación de la Estrategia “Europa 2020” y la iniciativa emblemática “Unión por la Innovación”, contribuyendo directamente a abordar los principales retos de la sociedad, a crear y mantener el liderazgo industrial en Europa, así como reforzar la excelencia de la base científica, esencial para la sostenibilidad, prosperidad y el bienestar de Europa a largo plazo.



Los objetivos estratégicos del programa Horizonte 2020 son los siguientes:

- a) Crear una ciencia de excelencia, que permita reforzar la posición de la UE en el panorama científico mundial. Para ello:
 - Se incrementa considerablemente la dotación del Consejo Europeo de Investigación (ERC), que subvenciona a investigadores europeos del más alto nivel sin que sean necesario el trabajo en consorcio internacional y se amplía el campo de las tecnologías futuras cubriendo todos los sectores (FET).
 - Se mantienen las actividades de Marie Curie para apoyar la formación, la movilidad y la cualificación de investigadores y las infraestructuras de investigación
- b) Desarrollar tecnologías y sus aplicaciones para mejorar la competitividad europea

Cuenta con importantes inversiones en tecnologías clave para la industria, como Tecnologías de la Información y Comunicación (TIC), las nanotecnologías, fabricación avanzada, la biotecnología y el espacio.

En este apartado es necesario destacar las actividades para PYMEs que pueden participar en los proyectos colaborativos de los Retos sociales y de Tecnologías y para lo cual se establece como objetivo de financiación al menos el 20% del presupuesto.

Adicionalmente, estas empresas tienen a su disposición el denominado “Instrumento PYME” que puede financiar desde la evaluación del concepto y su viabilidad al desarrollo, demostración y replicación en el mercado y alcanzando incluso apoyos para la comercialización con servicios de ayuda para rentabilizar la explotación de los resultados. Este instrumento es bottom-up, sin consorcio mínimo y está dirigido a dar apoyo a aquellas PYMEs, tradicionales o innovadoras, que tenga la ambición de crecer e internacionalizarse a través de un proyecto de innovación de dimensión Europea.

- c) Investigar en las grandes cuestiones que afectan a los ciudadanos europeos

La atención se centra en 6 áreas esenciales para una vida mejor: salud, alimentación y agricultura incluyendo las ciencias del mar, energía, transporte, clima y materias primas, sociedades inclusivas y seguridad.

Los resultados se dirigen a resolver problemas concretos de los ciudadanos, como por ejemplo, el envejecimiento de la sociedad, la protección informática o la transición a una economía eficiente y baja en emisiones de carbono

Organismo

Identificación del organismo/entidad: Comisión Europea

Período: 2014 a 2020

Página Web: <http://ec.europa.eu/programmes/horizon2020/>

Portal español: <http://www.eshorizonte2020.es/>

Sede central y oficinas regionales/de país: Comisión Europea



En España:

- Puntos Nacionales de Contacto.
- Oficina Europea.
- CDTI.
- Euraxess.

Características generales

Proyectos financiables:

- I+D.
- Innovación.
- Desarrollo.

En general, un proyecto de H2020 deberá:

- Aportar valor añadido a nivel europeo, respondiendo a una necesidad existente en la Unión Europea.
- Ser de aplicación exclusivamente civil (no militar).
- Desarrollarse, de forma general en consorcio transnacional, con la participación de al menos 3 entidades independientes entre sí de 3 Estados Miembros o países asociados, aunque hay determinados tipos de proyectos en los que se puede participar de forma individual.
- En la práctica, los consorcios suelen contar con un número más elevado de socios, que varía según el tipo de proyecto y su alcance.
- Ajustarse a las líneas específicas de investigación e innovación detalladas en los programas de trabajo y las convocatorias correspondientes, que suelen incluir también recomendaciones de presupuesto, que puede variar entre 0,5 y varios millones de Euros, y de duración (en general entre 1 y 5 años).
- Respetar los principios éticos y la legislación nacional, de la Unión Europea e internacional aplicable.

En general, no se financian proyectos que:

- No respondan a actividades de investigación, desarrollo tecnológico, demostración e innovación u otras actividades financiadas dentro de H2020 y los respectivos Programas de Trabajo.
- Tengan carácter local, regional o nacional, en los que la dimensión europea no esté justificada.
- No presenten un avance real sobre el conocimiento ya existente a nivel europeo (proyectos de investigación), o una innovación real para el mercado europeo (proyectos de innovación).

Criterios de evaluación:

Las propuestas son evaluadas por expertos independientes, conforme a los criterios de adjudicación establecidos para cada convocatoria.

De forma general:

- Excelencia, así como el nivel de innovación, con relación a los objetivos del Programa específico y la/s línea/s de investigación especificada/s en la convocatoria.



- Impacto, mediante el desarrollo, difusión y utilización de los resultados del proyecto
- La calidad y eficiencia de la implementación del proyecto, calidad del consorcio: competencias y complementariedad, adecuación y necesidad de los recursos utilizados, calidad de la gestión de conocimientos y resultados.

Beneficiarios:

Cualquier entidad jurídica establecida en cualquier país de la Unión Europea, de un estado asociado a Horizonte 2020 o de terceros países, tales como universidades, empresas, asociaciones o agrupaciones de empresas, centros de investigación, centros tecnológicos, Administraciones Públicas o usuarios en general, etc., siempre y cuando se comprometa a:

- Invertir el tiempo y los recursos necesarios para el correcto desarrollo del proyecto.
- Asumir y compartir con los socios del proyecto los riesgos derivados de la propia ejecución de las actividades.
- Trabajar en equipo, compartiendo conocimientos en un consorcio europeo (salvo para determinados proyectos en los que se puede participar de forma individual).
- Respetar las reglas de participación establecidas por la Comisión Europea.
- Aceptar que el idioma de trabajo es el INGLÉS

Financiación: Subvención a fondo perdido del 100% en proyectos de I+D y del 70% en proyectos de innovación

Gastos subvencionables: Incluyen los costes directos y una tasa única del 25% para los costes indirectos

Convocatorias:

Con fechas fijas de lanzamiento y cierre (*deadline*) entre las que suelen haber generalmente un periodo de entre 3 y 4 meses, pueden hacer referencia a una o más de las prioridades y/o áreas de actuación de H2020. En determinados casos, la convocatoria de propuestas puede estar permanentemente abierta durante la vigencia del programa, y se establecerán fechas de corte, tras las cuales se procede a evaluar mediante un panel internacional todas aquellas propuestas presentadas hasta ese momento.

En los programas de trabajo correspondientes a cada área de actuación, se recogen y describen las líneas concretas de actuación (*topic*) de sus convocatorias, **a las que deben ajustarse los proyectos a presentar**

Países / Áreas geográficas donde aplica: Europa

Sectores a los que aplica: Multisectorial. Proyectos aplicables a todos los sectores

Retorno e impacto del programa

Las entidades españolas obtuvieron una subvención de 2.969,3 millones de euros por su participación en el VII Programa Marco (PM) en el periodo 2007-2013, lo que implica una inversión de más de 4.225 millones de euros para la realización de actividades de I+D en España. El programa H2020 se estima



que tenga unos retornos para el conjunto de España de unos 52,5% superiores. El retorno estimado del programa H2020 en su período 2014/2020 se estima para Galicia en un total de 120 millones de Euros, lo que supone un incremento del 28% respecto al predecesor FP7.

España ocupa junto con Holanda, la quinta posición en el ranking de países por el retorno obtenido en el VII PM, con el 8,3% del presupuesto total adjudicado a los países de la UE-27, después de Alemania (18,2%), Reino Unido (16,8%), Francia (12,1%), Italia (9,3%), mejorando su posición con respecto al VI PM en casi dos puntos porcentuales según datos del CDTI.

En cuanto a comunidades autónomas dentro del territorio nacional fue Madrid con el 29,7% la que mayores retornos sobre el total del conjunto obtuvo en el FP7, seguida por Cataluña con el 29,1% y de lejos por País Vasco con el 13,4%, obteniendo Galicia el 2,6%

El 7º programa marco, en lo que respecta a su participación según agentes en España, fue en gran medida movilizado por empresas (33%), seguido por universidades (22%), OPIs (14%), centros tecnológicos (12%), administración (4%) y otros el 15%.

En lo que hace referencia al mismo aspecto de los agentes pero tomando como base Galicia observamos la preponderancia de las universidades (43%) que fueron los agentes dominantes en nuestra comunidad con un amplio margen sobre las empresas (24%), con lo que podemos llegar a interpretar que han sido las universidades gallegas las que han soportado el peso de la actividad innovadora en los años anteriores.

Dicha tendencia es divergente de la tónica general, con lo que podemos llegar a la conclusión de que el tejido empresarial gallego gozaba de un carácter tradicional en su mayoría, no haciendo de la innovación una de sus prioridades. Este anquilosamiento del tejido empresarial gallego en el tradicionalismo busca ser cambiado con el desarrollo de múltiples programas favorecedores de la innovación, ya que en buena medida se ve a la apuesta por la innovación como una de las únicas salidas a la crisis dado el aumento en la competitividad de nuestro tejido empresarial.

Analizando los resultados por áreas temáticas, los mayores retornos en valor absoluto dentro del Programa Marco se alcanzaron en el Tema de “Tecnologías de la Información y las Comunicaciones (TIC) con 572,5 millones de euros, al que siguen “Nanociencias, Nanotecnologías, Materiales y Nuevas Tecnologías de Producción” con 366,9 millones de euros y “Salud” con 255,2 millones de euros.

Si centramos nuestra atención en las temáticas a las que se dedicó el anterior Programa Marco en Galicia observamos como el medio marino como un 23% del total del retorno fue la temática principal, seguido de las TIC (15%), la salud (13%) o las tecnologías de producción con el 10%. Siendo la inversión en I+D en Galicia de un 0.87 respecto al PIB en el año 2012



5.2. Instrumento PYME

Descripción

El instrumento PYME (*SME Instrument*) forma parte de H2020 y es un instrumento de financiación estructurado en fases y que está dirigida a dar apoyo a aquellas PYME, tradicionales o innovadoras, que tengan la ambición de crecer, desarrollarse e internacionalizarse a través de un proyecto de innovación de dimensión Europea. Por tanto en estos proyectos se financia todo el proceso de la innovación.

Organismo

Identificación del organismo/entidad: Comisión Europa

Período: 2014 a 2020

Página Web: <http://ec.europa.eu/programmes/horizon2020/en/h2020-section/sme-instrument>

Portal español: <http://www.eshorizonte2020.es>

Sede central y oficinas regionales/de país:

Comisión Europea

En España:

- Puntos Nacionales de Contacto.
- Oficina Europea.
- CDTI.
- Euraxess.

Características generales

Proyectos financiados:

Proyectos de innovación con alto potencial para el crecimiento, desarrollo e internacionalización de la PYME.

El proyecto debe basarse en una idea innovadora que sea rompedora en su sector o mercado, y debe ejecutar principalmente actividades de innovación (desarrollo de prototipos, diseño, ensayos, demostración, escalado industrial, etc.), aunque también se podrán contemplar actividades de I+D que sean necesarias para el desarrollo de las anteriores.

Criterios de evaluación:

Los criterios de evaluación son: carácter innovador, potencial de comercialización, impacto económico y capacidad de la empresa para alcanzar los objetivos fijados. El criterio de impacto tendrá mayor peso que el resto.



Beneficiarios:

PYME puede participar de forma individual, pudiendo subcontratar a aquellas entidades que estimen necesarias para desarrollar su idea innovadora y llevarla al mercado.

Financiación:

La financiación que las PYME participantes en este tipo de proyectos reciben de la CE para su participación en los mismos varía en forma e intensidad según la fase del instrumento:

Fase 1: la financiación consiste en una subvención fija de 50.000€ para el desarrollo de las actividades.

Fase 2: la financiación (subvención) será del 70%, salvo en el área de salud donde podrá llegar al 100% en aquellos casos en los que las actividades de I+D así lo justifiquen, de los costes totales subvencionables derivados de las actividades desarrolladas. Generalmente será una cantidad entre 0,5 y 5 M€.

Fase 3: la CE no presta apoyo financiero directo en esta fase, si bien aquellos proyectos que finalicen con éxito la fase 2 recibirán una etiqueta de calidad y apoyo indirecto a través de diferentes acciones

Gastos subvencionables:

Costes directos subvencionables: personal, viajes, equipos, infraestructura, bienes y subcontratación de servicios.

Fase 1: Financia la Evaluación de concepto y viabilidad tecnológica y comercial de un proyecto.

Fase 2: Financia actividades cercanas al mercado como el Desarrollo, demostración y replicación en el mercado

Fase 3: Comercialización: Sin financiación directa, incluye diferentes acciones de apoyo.

Convocatorias:

Con fechas fijas de lanzamiento y cierre (*deadline*) entre las que suelen haber generalmente un periodo de entre 3 y 4 meses, pueden hacer referencia a una o más de las prioridades y/o áreas de actuación de H2020. En determinados casos, la convocatoria de propuestas puede estar permanentemente abierta durante la vigencia del programa, y se establecerán fechas de corte, tras las cuales se procede a evaluar mediante un panel internacional todas aquellas propuestas presentadas hasta ese momento.

En los programas de trabajo correspondientes a cada área de actuación, se recogen y describen las líneas concretas de actuación (*topic*) de sus convocatorias, **a las que deben ajustarse los proyectos a presentar.**

Países / Áreas geográficas donde aplica: Europa.

Sectores a los que aplica: Multisectorial.



Retorno e impacto del programa

Según datos extraídos del informe de Análisis de los resultados de la Fase 1 del Instrumento PYME de Horizonte 2020 realizado por el CDTI, podemos extrapolar las siguientes conclusiones sobre el retorno del instrumento PYME en nuestro país.

Esta subvención en fases consta de 50.000€ para la Fase 1, para el análisis de la viabilidad de la idea, y una Fase 2, con una subvención entre 0,5 y 2,5M€ para las etapas de demostración de la innovación. La primera convocatoria del instrumento PYME en fase 1 recibió un total de 2.602 propuestas elegibles de las cuales sólo 317 han pasado el umbral mínimo para poder recibir financiación. De estas, 155 serán las que finalmente reciban financiación, destacando España en primera posición, con 39 proyectos aprobados, seguida de Reino Unido con 26 e Italia con 20.

Analizando las características de los proyectos del instrumento PYME Fase 1 financiados, se observa que:

- La mayoría han sido proyectos individuales, aunque ha habido 7 proyectos en consorcio financiados. Sumando también estos participantes de proyectos en consorcio, Italia llega a 24 PYME, Reino Unido a 27 y España a 41.
- Se han financiado tanto PYME relativamente recientes (36% con menos de 3 años de vida) como empresas más consolidadas (25% con más de 10 años), así como PYME que facturan menos de 100.000€ (28%) o aquellas que facturan más de 1 M€ (36%).
- Las micro Pymes son las que han solicitado mayoritariamente el instrumento PYME (1780 propuestas) y han conseguido algo más de la mitad de los proyectos aprobados (82). Sin embargo, en números absolutos la pequeña y mediana empresa ha tenido unas tasas de éxito sensiblemente superiores (54 de 585 y 20 de 240 respectivamente).
- Se han financiado proyectos en todos los “topics” o temáticas aunque en el de espacio, salud, seguridad y transporte se han financiado todos los proyectos que han pasado el umbral.
- Se han financiado proyectos en casi todas las CCAA españolas, destacando Cataluña, Madrid y Comunidad Valenciana con más de 5 PYME beneficiarias. Galicia contó con 1 proyecto aprobado en esta primera convocatoria.

5.3. COSME (Competitiveness of Enterprises and Small and Medium-Sized Enterprises)

Descripción

COSME (Programme for the Competitiveness of Enterprises and Small and Medium-sized Enterprises) es el programa de la UE para la Competitividad de las Empresas y las PYMEs que ayuda a los emprendedores y a PYMES a empezar a operar, acceder a financiación e internacionalizarse, además de apoyar a las autoridades a mejorar el entorno empresarial y facilitar el crecimiento económico de la Unión Europea.



Supone una continuidad del Programa para la Iniciativa Empresarial y la Innovación (EIP) desarrollado en 2007-2013 tanto en su objetivo como en sus actuaciones, salvo las dirigidas a la innovación, que se recogen en el también nuevo programa HORIZON 2020.

Los objetivos del programa son:

- Mejorar el acceso de las PYME a la financiación en forma de capital y de deuda a través de intermediarios financieros.
- Mejorar el acceso de las empresas a los mercados. La Red Europa Empresa (Enterprise Europe Network) prestará servicios de apoyo para facilitar la expansión de las empresas dentro y fuera de la Unión Europea y financiará la cooperación industrial internacional para reducir las diferencias entre la UE y sus principales socios comerciales.
- Mejorar las condiciones generales para la competitividad y la sostenibilidad de las empresas, en particular las PYME, incluido en el sector turístico.
- Promover el emprendimiento: Se trata de desarrollar las habilidades y actitudes emprendedoras, especialmente entre los nuevos emprendedores, los jóvenes y las mujeres.

Organismo

Identificación del organismo/entidad: Comisión Europea

Período: 2014/2020

Página Web: http://ec.europa.eu/enterprise/initiatives/cosme/index_en.htm

Sede central y oficinas regionales/de país

La aplicación de los instrumentos financieros se confía al Fondo Europeo de Inversiones (FEI);

Se organizan convocatorias abiertas para seleccionar intermediarios financieros (IF), quienes en cada país ofertan a las pymes los distintos productos.

Características generales

Proyectos financiables:

- Mejora de las condiciones para la creación de negocios y su crecimiento.
- Acceso a mercados.
- Mejor acceso a la financiación por parte de las PYMEs.
- Apoyo a los emprendedores.

Criterios de elegibilidad:

Son especificadas para cada una de las convocatorias y acciones descritas. Esencialmente esos criterios se basan en:

- Capacidad financiera para llevar a cabo la acción propuesta.
- Recursos suficientes y estables para garantizar la continuidad de la organización durante todo el proyecto y desempeñar un papel en su financiación.



- Capacidad operativa (técnica y de gestión) para completar la propuesta.
- Capacidad de gestionar las actividades correspondientes al tamaño del proyecto para el que se solicita la
- Cualificación profesional adecuada y experiencia del equipo de trabajo responsable del proyecto.

La evaluación de la calidad de las propuestas, incluidas su presupuesto, se basará en los siguientes criterios de adjudicación:

- Relevancia de las acciones propuestas en consonancia con el objetivo de la convocatoria.
- Calidad de las acciones propuestas.
- Impacto sobre el público objetivo.
- Presupuesto y eficacia de costes.

Beneficiarios:

PYME, empresarios, asociaciones empresariales, administraciones regionales y nacionales

Financiación:

La dotación financiera para la ejecución del Programa COSME será de 2 298,243 millones de euros en precios corrientes, de los cuales como mínimo el 60% se asignará a instrumentos financiero (Instrumentos de garantía de préstamo e Iniciativa PYME, Equity Facility for Growth). El resto se repartirá de esta forma:

- Mejorar el acceso a los mercados, especialmente en el interior de la Unión, pero también a nivel mundial (+/- 21,5%) La enterprise europe network, Portal your europe business, Apoyo a la internacionalización de pymes, Centro de cooperación industrial UE-Japón, Cooperación en política industrial, Intercambio de buenas prácticas en materia de cumplimiento
- Mejorar las condiciones marco para la competitividad y la sostenibilidad de las empresas de la Unión, particularmente las PYME, en particular en el sector del turismo (+/- 11,5%); políticas de las pyme, adecuación regulatoria para la competitividad, informe 2016 sobre competitividad europea, intercambio de buenas prácticas de apoyo a la competitividad europea, control de riesgo de herramientas en RSE, fomento del emprendimiento social, programa de excelencia de clusters, programa de internacionalización de clusters de pymes, centro europeo de recursos de eficiencia excelentes, tecnologías facilitadoras esenciales (KETS), diseño basado en bienes de consumo, aplicación del plan de acción “construcción 2020”, turismo, mercados de productos bio.
- Promover el espíritu empresarial y la cultura emprendedora (+/-2,5%) Erasmus para jóvenes emprendedores, emprendimiento de mujeres, espíritu empresarial digital (campaña de sensibilización), euro-barómetro sobre el espíritu empresarial

Gastos subvencionables:

Como mínimo el 60% se asignará a instrumentos financiero. Podrá sufragar también los gastos de actividades de preparación, seguimiento, control, auditoría y evaluación que sean necesarias para la gestión del Programa COSME y para el logro de sus objetivos.

En particular cubrirá, teniendo en cuenta un criterio de rentabilidad, estudios, reuniones de expertos, acciones de información y comunicación, incluida la comunicación institucional de las prioridades políticas de la Unión en la medida en que guarden relación con los objetivos generales del Programa COSME,



gastos ligados a las redes informáticas centradas en el procesamiento e intercambio de información y cualquier otro gasto de asistencia técnica y administrativa en el que haya incurrido la Comisión al gestionar el Programa COSME.

Dichos gastos no superarán el 5% del valor de la dotación financiera.

Convocatorias: <http://www.ipyme.org/es-ES/UnionEuropea/UnionEuropea/PoliticaEuropea/Marco/Paginas/Convocatorias-programa-cosme.aspx>

Países / Áreas geográficas donde aplica:

El Programa COSME estará abierto a la participación de:

- a) Los países de la Asociación Europea de Libre Comercio (AELC) que son miembros del Espacio Económico Europeo (EEE), en las condiciones establecidas en el Acuerdo del EEE, y otros países europeos cuando lo permitan los acuerdos y procedimientos correspondientes;
- b) Los países en vías de adhesión, los países candidatos y los candidatos potenciales, de conformidad con los principios generales y los términos y condiciones generales para su participación en los programas de la Unión, según se establecen en los respectivos acuerdos marco y decisiones de los consejos de asociación, o en convenios similares;
- c) Los países que entran en el ámbito de las políticas europeas de vecindad, cuando los acuerdos y procedimientos correspondientes lo permiten y de conformidad con los principios generales y los términos y condiciones generales para su participación en los programas de la Unión, según se establecen en los respectivos acuerdos marco, protocolos de acuerdos de asociación y decisiones de los consejos de asociación.

Sectores a los que aplica: Multisectorial

5.4. *Cost (European Cooperation in Science and Technology)*

Descripción

COST (European Cooperation in Science and Technology) es la primera y una de las más amplias redes europeas intergubernamentales de coordinación de la investigación científica y técnica europea. Apoya la cooperación entre los científicos de toda Europa en diferentes áreas de investigación.

Su objetivo es fortalecer la investigación científica y técnica en Europa, financiando el establecimiento de redes de colaboración entre investigadores.

El programa funciona a través de redes que se conocen como **Acciones COST**, que se establecen por iniciativa de los investigadores sin que existan prioridades temáticas definidas previamente. Se requiere un mínimo de cinco participantes de distintos **países COST** para solicitar una Acción.



Organismo

Identificación del organismo/entidad: Comisión Europea

Período: 4 años de duración

Página Web: <http://www.cost.eu/>

Sede central y oficinas regionales/de país:

La Asociación COST está situada en Bruselas.

La representación de COST en España la ostenta el Ministerio de Economía y Competitividad.

Características generales

Proyectos financiables:

Las Acciones COST cubren las actividades de investigación científica y tecnológica con fines pacíficos y de interés público, con el objetivo de contribuir a la Misión de COST.

Cada Acción COST tiene un objetivo, metas definidas y resultados claros. Estos se describen en un Memorando de Entendimiento, aceptada por al menos cinco países miembros de COST.

Actualmente existen alrededor de 350 acciones que se ejecutan en todos los campos científicos y tecnológicos

La COST está organizada en nueve secciones temáticas generales:

1. Biomedicina y biociencia molecular.
2. Ciencias y tecnologías químicas y moleculares.
3. Ciencias de la Tierra y gestión medioambiental.
4. Alimentación y agricultura.
5. Bosques y sus productos y servicios.
6. Individuos, sociedades, culturas y salud.
7. Tecnologías de la información y la comunicación.
8. Materiales, física y nanociencia.
9. Transporte y desarrollo urbano.

Los proyectos seleccionados recibirán financiación para llevar a cabo las actividades previamente establecidas en el programa de trabajo conjunto, de 4 años de duración, para realizar las siguientes actividades en red, como son:

- Reuniones científicas de los Grupos de Trabajo
- Talleres y Seminarios.
- Misiones científicas de corta duración (STSMs).
- Talleres de formación y conferencias científicas.
- Actividades de diseminación.



Criterios de elegibilidad:

La evaluación de las propuestas se realizará en dos fases:

- Propuestas preliminares (como máximo 1.500 palabras/3 páginas, deben incluir un breve resumen de la propuesta y de su pretendida repercusión).
- Propuesta completa (se pedirá a los autores de las propuestas preliminares seleccionadas que presenten esta propuesta).

Beneficiarios:

La participación está abierta a los investigadores:

- Países miembros COST, Países vecinos y Países Socios, Comisión Europea y agencias de la UE Las organizaciones europeas de IDT, entre ellas: CERN, EMBL, ESA, ESO, ESRF, European XFEL, ILL, EFDA JET.
- Organizaciones internacionales (es decir, las organizaciones intergubernamentales cuyos miembros son países), con exclusión de las organizaciones europeas de IDT.

Financiación:

Subvención a fondo perdido.

Gastos subvencionables:

Serán subvencionables: gastos de desplazamiento y subsidios diarios para los delegados a las reuniones; talleres/conferencias; misiones científicas a corto plazo (STSMs) - intercambios entre laboratorios; publicaciones y difusión; coste de la coordinación de la investigación (reuniones, conferencias, intercambios científicos de corta duración y actividades de promoción); estudios, revisiones, gravámenes, disposición de actividades especiales de estratégica para la investigación de países vecinos.

Convocatoria:

Las convocatorias COST están permanentemente abiertas, con dos fechas de corte por año.

Más información (link):

<http://eshorizonte2020.es/mas-europa/otros-programas/cost>

Países / Áreas geográficas donde aplica

Los Países 35 COST son: Alemania, Austria, Bélgica, Bosnia y Herzegovina, Bulgaria, Croacia, Chipre, República Checa, Dinamarca, Estonia, Finlandia, Francia, Alemania, Grecia, Hungría, Islandia, Irlanda, Italia, Letonia, Lituania, Luxemburgo, Malta, Países Bajos, Noruega, Polonia, Portugal, Rumania, Serbia, Eslovaquia, Eslovenia, España, Suecia, Suiza, Turquía, Reino Unido y la Antigua República Yugoslava de Macedonia.

Estos países gobiernan COST a través de sus representantes en el Comité de altos funcionarios de COST (OSC) - La Asamblea General de la Asociación COST.



Sectores a los que aplica

Ciencia y tecnología.

La COST está organizada en nueve secciones temáticas generales:

1. Biomedicina y biociencia molecular.
2. Ciencias y tecnologías químicas y moleculares.
3. Ciencias de la Tierra y gestión medioambiental.
4. Alimentación y agricultura.
5. Bosques y sus productos y servicios.
6. Individuos, sociedades, culturas y salud.
7. Tecnologías de la información y la comunicación.
8. Materiales, física y nanociencias.
9. Transporte y desarrollo urbano.

5.5. *Cooperación Tecnológica Internacional: EUREKA, EUROSTARS, IBEROEKA, Bilaterales*

EUREKA

Descripción

EUREKA es una iniciativa intergubernamental de apoyo a la I+D+i cooperativa en el ámbito europeo, que tiene como objeto impulsar la competitividad de las empresas europeas mediante el fomento de la realización de proyectos tecnológicos, orientados al desarrollo de productos, procesos y/o servicios con claro interés comercial en el mercado internacional y basados en tecnologías innovadoras.

Está dirigido a cualquier empresa o centro de investigación español capaz de realizar un proyecto de I+D+i de carácter aplicado en colaboración con, al menos, una empresa y/o centro de investigación de otro país de la red Eureka.

Organismo

Identificación del organismo/entidad: Red pan-europea de 40 países, en España se gestionan a través de CDTI.

Período: 2014/2020

Página Web: <http://www.eurekanetwork.org/>

Sede central y oficinas regionales/de país: Comisión Europea

En España: CDTI

El CDTI desempeña labores de promoción general de Eureka y de coordinación, evaluación y seguimiento (NPC) de las propuestas y los proyectos en los que participan entidades españolas.



Características generales

Proyectos financiables:

Proyectos tecnológicos, orientados al desarrollo de productos, procesos y/o servicios con claro interés comercial en el mercado internacional y basado en tecnologías innovadoras.

En EUREKA no existen líneas tecnológicas predeterminadas. Todas las tecnologías tienen cabida, siempre que tengan un carácter innovador. El contenido de los proyectos es promovido por los participantes, de acuerdo con las necesidades particulares de cada consorcio. No obstante, Eureka puede fomentar el desarrollo de proyectos en áreas tecnológicas consideradas de importancia estratégica.

Proyectos individuales: realización de proyectos tecnológicos, orientados al desarrollo de productos, procesos y/o servicios con claro interés comercial en el mercado internacional y basado en tecnologías innovadoras.

Proyectos “paraguas”: Redes temáticas enfocadas en un área tecnológica específica. Buscan facilitar la generación de proyectos en estas áreas objetivo. Estas serían:

- Manufacturas (Pro-factory) 2011/2015.
- Materiales (e!surf) 2010/2015.
- Turismo (Eureka tourism plus) 2013/2018.
- Agrifood (Euroagri y FoodChan 2) 2014/2018.

Clústeres: Iniciativas estratégicas de importancia para el aumento de la competitividad tecnológica e industrial europea.

- Tecnología de la información:
 - Catrene (2008-2016)
 - EURIPIDES² (2013-2020)
 - ITEA 3 (2014-2022)
- Agua: Acqueau (2010-2015)
- Comunicación: Celtic+ (2011-2019)
- Manufacturas: Metallurgy Europe (2014-2016)
- Energía: Eurogia2020 (2013-2020)

Criterios de elegibilidad:

Consortio mínimo: socios de 2 países.

- Generar un producto, proceso o servicio innovador.
- Que todos los socios participen en las actividades de desarrollo tecnológico del proyecto.
- Las empresas/entidades deben tener solvencia técnica y financiera
- Se debe llegar a un acuerdo de consorcio para el desarrollo del proyecto y la explotación de resultados.

**Beneficiarios:**

Está dirigido a cualquier empresa o centro de investigación capaz de realizar un proyecto de I+D+i de carácter aplicado en colaboración con, al menos, una empresa y/o centro de investigación de otro país de la red Eureka.

Como países miembros están presentes en Eureka: Alemania, Austria, Bélgica, Bulgaria, Croacia, Chipre, Dinamarca, Eslovaquia, Eslovenia, España, Estonia, Finlandia, Francia, Grecia, Hungría, Irlanda, Islandia, Israel, Italia, Letonia, Lituania, Luxemburgo, Macedonia, Malta, Mónaco, Montenegro, Noruega, Países Bajos, Polonia, Portugal, Reino Unido, República Checa, Rumanía, Rusia, San Marino, Serbia, Suecia, Suiza, Turquía y Ucrania.

Adicionalmente a estos 40 países, más la Unión Europea como miembro de pleno derecho, pueden participar en Eureka otros países, siempre y cuando lo hagan en colaboración con dos estados miembros. Están en esta situación Albania y Bosnia Herzegovina que cuentan con Puntos Nacionales de Información (NIP).

Adicionalmente, existe la figura de los países asociados (países fuera del ámbito geográfico cubierto por Eureka pero con los que se han identificado vías de colaboración), que a día de hoy tienen Corea del Sur y Canadá. Para estos países es posible hacer proyectos Eureka que cuenten únicamente con un socio de pleno derecho de Eureka.

Financiación:

Eureka avala los proyectos aprobados mediante un “sello de calidad” que, además de ser un elemento promocional y de reconocimiento del nivel tecnológico de la compañía promotora, la hace acreedora de una financiación pública.

Condiciones del préstamo: la financiación de un proyecto dependerá de la fase: en la fase de definición (hasta un 75% de subvención a través del Programa de Fomento de la Investigación Técnica (PROFIT) del Ministerio de Industria, Turismo y Comercio y/o del Ministerio de Educación y Ciencia); en la fase de desarrollo (hasta un 60% con créditos CDTI sin intereses a devolver en un plazo de 10 años. Además, hasta un 25% (35% para pymes) en ayudas con fondos PROFIT del Ministerio de Industria, Turismo y Comercio y/o del Ministerio de Educación y Ciencia, compatibles con otras subvenciones autonómicas y ministeriales, hasta un límite del 75% del presupuesto.

Los proyectos Eureka que obtengan financiación del CDTI podrán solicitar una bonificación de los clásicos créditos del CDTI para proyectos de desarrollo e innovación tecnológica, que incorporarán un tramo no reembolsable de un 25% del valor del crédito concedido.

Restricciones: los participantes que obtengan la bonificación deberán mantener hasta la finalización del proyecto CDTI la etiqueta EUREKA correspondiente que les acredita para recibirla.

Gastos subvencionables:

Los gastos subvencionables son los costes de personal, amortización de inmovilizado, material fungible, costes de investigación contractual, colaboraciones externas, costes indirectos y otros costes necesarios para la realización del proyecto.



Convocatoria (publicación y cierre):

El programa EUREKA tiene convocatoria permanentemente abierta y requiere un mínimo de burocracia que se ejecuta de forma descentralizada a través de la Oficina Eureka de cada país participante en el proyecto.

El Coordinador Nacional de Proyectos Eureka (NPC) examinará la pertinencia de las propuestas presentadas dentro del programa.

Proyectos individuales EUREKA: Abiertos todo el año

Eureka proyectos Clúster y paraguas:

Diversas Calls a lo largo del año

Más información (link):

Información por clústeres:

<http://www.itea3.org>

<http://www.catrene.org/>

<http://www.conti-online.com/>

<http://www.celticplus.eu/>

<http://www.eurogia.com/>

<http://www.ukwir.org/site/web/content/home>

<http://www.esa.int/ESA>

Países / Áreas geográficas donde aplica

Como países miembros están presentes en Eureka: Alemania, Austria, Bélgica, Bulgaria, Croacia, Chipre, Dinamarca, Eslovaquia, Eslovenia, España, Estonia, Finlandia, Francia, Grecia, Hungría, Irlanda, Islandia, Israel, Italia, Letonia, Lituania, Luxemburgo, Macedonia, Malta, Mónaco, Montenegro, Noruega, Países Bajos, Polonia, Portugal, Reino Unido, República Checa, Rumanía, Rusia, San Marino, Serbia, Suecia, Suiza, Turquía y Ucrania.

Adicionalmente a estos 40 países, más la Unión Europea como miembro de pleno derecho, pueden participar en Eureka otros países, siempre y cuando lo hagan en colaboración con dos estados miembros. Están en esta situación Albania y Bosnia Herzegovina que cuentan con Puntos Nacionales de Información (NIP).

Además, existe la figura de los países asociados (países fuera del ámbito geográfico cubierto por Eureka pero con los que se han identificado vías de colaboración), que a día de hoy tienen Corea del Sur y Canadá. Para estos países es posible hacer proyectos Eureka que cuenten únicamente con un socio de pleno derecho de Eureka.

Sectores a los que aplica: Multisectorial



Retorno e impacto del programa

Según el informe anual de 2012 de la red EUREKA (último informe completo del que se dispone), un total de 297 proyectos EUREKA fueron aprobados, lo que representó 1100 millones de euros.

Los clúster representaron el 69% del total de proyectos, los Eurostars el 18% y los proyectos individuales el 13%.

Por áreas tecnológicas los productos industriales así como la pesca, agricultura y forestal con un 33% del total de los proyectos individuales y la biotecnología y medicina con el 14% supusieron las áreas tecnológicas de mayor inversión de los proyectos individuales EUROEKA.

En cuanto a los clúster 58 proyectos fueron aprobados, representando 783 millones de euros. Vemos también como ITEA-2 y CELTIC-PLUS, son los clústeres con más proyectos aprobados en este año.

También para 2012 un total de 34 proyectos fueron aprobados bajo los EUREKA UMBRELLAS, siendo 16 de ellos proyectos EUROSTAR.

En cuanto a la participación española en 2012 cabe destacar que un total de 68 proyectos fueron aprobados, siendo 22 de ellos proyectos individuales, 25 clúster y 21 Eurostar, con un gasto total de 1877,08 millones de euros. Los proyectos TIC supusieron el 41,86% del total de estos proyectos.

En el año 2013 se aprobaron hasta Junio un total de 98 nuevos proyectos, 17 de ellos con participación española, ostentando el liderazgo en 12 de ellos y suponiendo una inversión superior a los 13 millones de euros.

En 2013 el CDTI financio la participación española en 40 proyectos EUROEKA con una inversión total de 64,50 millones de euros.

EUROSTARS-2

Descripción

EUROSTARS es un programa de apoyo las PYMES intensivas en I+D en el desarrollo de proyectos transnacionales orientados al mercado. Esta iniciativa se basa en el artículo 185 del Tratado de Lisboa (antiguo artículo 169 del Tratado de la UE) referente a la participación de la CE en programas conjuntos de Investigación y Desarrollo. Para su aprobación formal es necesaria una codecisión del Parlamento y del Consejo Europeos.

EUROSTARS apoya a las PYMES intensivas en I+D:

- Creando un mecanismo europeo sostenible de soporte a estas organizaciones.
- Alentando a crear actividades económicas basadas en los resultados de esa I+D y a introducir productos, procesos y servicios en el mercado más rápidamente.



- Promoviendo el desarrollo tecnológico y empresarial y la internacionalización de dichas empresas.
- Asegurando la financiación pública de los participantes en los proyectos.

Por ello, EUROSTARS está orientado a la generación de proyectos de I+D en consorcio liderados por PYMES intensivas en I+D.

Dichos proyectos deben representar una ruptura con el estado del arte técnico y un reto comercial tales que permitan a estas empresas dar un salto cualitativo importante en su posición en el mercado.

El perfil medio de un proyecto es el siguiente: 3-4 participantes, 2-3 países involucrados, 2,5 años de duración, presupuesto de 1,4 millones de €.

Organismo

Identificación del organismo/entidad:

EUREKA, que tiene una gran tradición en el apoyo a las PYMES innovadoras, gestiona el programa a través de su Secretariado (ESE) y de la red de Coordinadores Nacionales (NPC) de los países participantes, y toma las decisiones en el Grupo de Alto Nivel (HLG).

El Secretariado EUREKA (ESE) es el organismo ejecutor del Programa.

En España, el Ministerio de Economía y Competitividad, a través del CDTI, es responsable de la gestión del programa. CDTI posee la representación en el HLG y la gestión del NPC.

Período: 2014/2020

Página Web: <https://www.eurostars-eureka.eu/>

Sede central y oficinas regionales/de país: Comisión Europea

En España, el Ministerio de Economía y Competitividad, a través del CDTI, es responsable de la gestión del programa. CDTI posee la representación en el HLG y la gestión del NPC.

Características generales

Proyectos financiados:

El proyecto puede desarrollarse en el ámbito de cualquier área tecnológica, pero debe tener un propósito civil, y tener como objetivo el desarrollo de un nuevo producto, servicio o proceso.

Este programa apoya los proyectos de investigación y desarrollo de las PYMEs, que desarrollan productos innovadores, procesos y servicios para obtener ventajas competitivas, a partir de proyectos “transnacionales” con el objetivo de desarrollar productos rápidamente comercializables.



Proyectos aprobados en el pasado: Puede buscar proyectos aprobados en el siguiente link:

<https://www.eurostars-eureka.eu/home/search>

Criterios de elegibilidad:

- El líder del consorcio es una PYME intensiva en I+D.
- El consorcio debe estar conformado por al menos 2 entidades independientes, de 2 países Eurostars diferentes.
- El 50% del presupuesto total del proyecto deben asumirlo las Pymes intensivas en I+D (excluida la subcontratación), sumándose la participación de cada una de ellas para el cómputo de ese 50%.
- La duración del proyecto es de 3 años o menos; y en 2 años, desde la finalización del mismo, el nuevo producto debe estar introducido en el mercado.
- Incompatibilidad: La percepción de las ayudas será compatible con la percepción de cualesquiera otras ayudas para la misma finalidad, procedentes de cualesquiera Administraciones públicas o entes públicos o privados nacionales, siempre que el importe de las ayudas percibidas, en ningún caso, pueda ser de tal cuantía que supere la intensidad de la ayuda aplicable.

Beneficiarios:

EUROSTARS está orientado a la generación de proyectos de I+D en consorcio liderados por PYMES intensivas en I+D.

Financiación:

Cada país asume la financiación de sus empresas e institutos.

EUREKA avala los proyectos aprobados mediante un sello de calidad que, además de ser un elemento promocional y de reconocimiento del nivel tecnológico de la compañía promotora, la hace acreedora de una financiación pública, que en el caso de España es especialmente favorable.

Por tanto, la financiación es descentralizada y cada país informa a los participantes sobre los distintos instrumentos nacionales de financiación disponibles.

Hasta 2020 la CE aportará 287 millones de euros provenientes del instrumento PYME de H2020, a los que se añadirán más de 800 millones de euros de los países signatarios. Se estima que los proyectos EUROSTARS alcancen un presupuesto total de más de 2.000 millones de euros entre 2014 y 2020.

Tipología: Subvención a fondo perdido.

- PYMES: entre el 60% y el 80%.
- Grandes Empresas: entre el 40% y el 65%.

Gastos subvencionables:

- Costes de equipamiento e instrumental, en la medida y durante el período en que se utilice para el proyecto.
- Gastos de personal (investigadores, técnicos y demás personal auxiliar), cuando estén exclusivamente dedicados al proyecto.



- Costes de investigación contractual, conocimientos técnicos y patentes adquiridas u obtenidas por licencia de fuentes externas.
- Gastos generales suplementarios directamente derivados del proyecto de investigación (viajes, dietas, etc.).
- Otros costes de funcionamiento, incluidos costes de material, suministros y productos similares, que se deriven directamente de la actividad de investigación.

Fechas de la convocatoria (publicación y cierre):

Se realizan diversas llamadas a los largo del año (calls). El 11 de septiembre de 2014 (2ª convocatoria para 2014), se cerró la última y el 5 de marzo de 2015 se cerrará la 3ª convocatoria y el 17 de septiembre de 2015 la 4ª.

Más información (link):

https://www.eurostars-eureka.eu/static/forms/Brochure_Eurostars_SME_V6.pdf

https://www.eurostars-eureka.eu/static/forms/Eurostars_Whats_in_it_for_you.pdf

<http://www.cdti.es/index.asp?MP=7&MS=554&MN=3>

Guías del programa: <https://www.eurostars-eureka.eu/home/guidelines>

Países / Áreas geográficas donde aplica:

Austria, Bélgica, Bulgaria, Croacia, Chipre, República Checa, Dinamarca, Finlandia, Francia, Alemania, Hungría, Islandia, Irlanda, Israel, Italia, Letonia, Lituania, Luxemburgo, Malta, Holanda, Noruega, Polonia, Rumania, Eslovaquia, Eslovenia, España, Suecia, Suiza, Turquía, Reino Unido, Corea del Sur.

Sectores a los que aplica: Multisectorial

El proyecto puede desarrollarse en el ámbito de cualquier área tecnológica, con una aplicación civil.

Retorno e impacto del programa

Según datos del informe sobre retornos del programa Eurostar, del que disponemos, en el año 2012 se aprobaron un total de 139 proyectos con un costo total de 205,3 millones de euros. Las PYME representaron un 67% de los participantes. Por áreas tecnológicas las manufacturas industriales supusieron el 32% del total, siendo el área tecnológica de referencia.

En 2013 en España se aprobaron un total de 25 proyectos con una inversión de 16,89 millones de euros.



IBEROEKA

Descripción

Los Proyectos de Innovación IBEROEKA, puestos en marcha en 1991, son un instrumento dirigido al sector industrial para fomentar la cooperación entre empresas en el campo de la investigación y el desarrollo tecnológico.

Esta iniciativa se incluye dentro del Programa Iberoamericano de Ciencia y Tecnología para el desarrollo (CYTED) en el que participan 19 países de América Latina, Portugal y España.

Los Proyectos de Innovación IBEROEKA se generan de abajo hacia arriba, es decir, son las empresas participantes las que idean y deciden su proyecto y los términos para la realización del mismo. En cada proyecto las empresas eligen sus socios y el acuerdo de colaboración con los mismos, la cuota de riesgo y costes que asume cada uno y cómo se repartirán los resultados del proyecto en la fase de explotación.

El objetivo principal de IBEROEKA es, mediante una estrecha colaboración entre empresas y centros de investigación, aumentar la productividad y competitividad de las industrias y economías nacionales que consoliden las bases para la prosperidad duradera dentro de la comunidad iberoamericana.

Este objetivo ha de lograrse fomentando y facilitando una intensa cooperación industrial, tecnológica y científica entre los participantes, orientada al desarrollo de productos, procesos y servicios dirigidos a un mercado potencial. Esta cooperación estará basada, en lo posible, en nuevas tecnologías que permitan a las empresas adquirir una sólida base tecnológica.

Organismo

Identificación del organismo/entidad: Programa Iberoamericano de Ciencia y Tecnología para el desarrollo (CYTED)

Período: El plazo de ejecución óptimo del proyecto será de 24 meses

Página Web:

<http://www.cyted.org/>

<http://www.cdti.es/index.asp?MP=7&MS=563&MN=3&TR=C&IDR=86>

Sede central y oficinas regionales/de país:

Sede central: CYTED

España: CDTI



Características generales

Proyectos financiables:

Su carácter abierto permite presentar desde proyectos relacionados con el desarrollo de tecnologías avanzadas, hasta proyectos con una determinada componente de transferencia y adaptación de tecnología, pasando por iniciativas de mejora de procesos y productos tradicionales a través de la aplicación de nuevas tecnologías.

Criterios de elegibilidad:

Los requisitos para participar son:

- Que participen dos o más entidades, de distintos países miembros del Programa, de las cuales al menos una de ellas sea una empresa.
- Proyecto innovador en un área tecnológica.
- El resultado deberá ser un producto, proceso o servicio próximo al mercado.
- Las aplicaciones tendrán únicamente fines civiles.
- El intercambio tecnológico está abierto entre los participantes.
- Desarrollo del proyecto en los países participantes y en su beneficio.
- Suficiente cualificación técnica y organizativa de los participantes.
- Participantes con los medios financieros adecuados para realizar el proyecto y su explotación

Beneficiarios: Empresa, centro de investigación o universidades

Financiación:

- Existe un compromiso, entre los países participantes, mediante el cual la financiación es descentralizada y cada país asume la financiación de sus empresas.
- Una vez que la propuesta sea certificada como Proyecto IBEROEKA, cada socio solicitará en su país ayuda económica para su participación en el proyecto.
- El tipo de ayuda, así como los mecanismos y esquemas de financiación serán los utilizados internamente en cada país para la promoción de la investigación científica y el desarrollo tecnológico.

En España tendremos:

1. Instrumentos financieros CDTI
2. Financiación AVANZA COMPETITIVIDAD
3. Convocatorias de CC.AA

Por otra parte, el Programa CYTED participará en la financiación de algunos gastos de coordinación producidos durante la elaboración del perfil conjunto o propuesta final para la incorporación de nuevos socios de los proyectos IBEROEKA.

**Gastos subvencionables:**

- Activos fijos.
- Personal dedicado en exclusiva al proyecto.
- Materiales fungibles.
- Colaboraciones externas.
- Gastos indirectos.
- Otros gastos del proyecto.

Países beneficiarios:

La red Iberoeka está integrada por los mismos 21 países que participan en el Programa CYTED: Argentina, Bolivia, Brasil, Colombia, Costa Rica, Cuba, Chile, Ecuador, El Salvador, España, Guatemala, Honduras, México, Nicaragua, Panamá, Paraguay, Perú, Portugal, República Dominicana, Uruguay y Venezuela.

Fechas de la convocatoria (publicación y cierre):

La convocatoria IBEROEKA está abierta todo el año. Además se abren convocatorias conjuntas con otros países

Más información (link): <http://www.cytmed.org/?q=es/node/115>

Sectores a los que aplica: Multisectorial. Proyectos aplicables a todos los sectores.

Retorno e impacto del programa

Según fuentes del CDTI en 2013 se aprobaron, con participación española, 31 proyectos Iberoeka con una inversión total de 14,50 millones de euros

Desde su creación en 1991 alrededor de unos 700 proyectos han sido aprobados al amparo de este programa, con un presupuesto total de unos 920 millones de euros, participando o liderando España alrededor de un 90% de ellos.

En el año 2013 un total de 31 proyectos fueron certificados y con participación española, con una inversión de 14,50 millones de euros.

5.6. Programas Bilaterales

Descripción

Con los programas bilaterales se pretende promover la cooperación tecnológica empresarial entre entidades de España y un segundo país participante en el programa, en proyectos conjuntos de transferencia de tecnología, desarrollo tecnológico e innovación con el objetivo de incrementar el nivel tecnológico de las industrias de ambos países.



- **Canadá:** Programa Bilateral Hispano-Canadiense de Cooperación Tecnológica. El programa promueve la cooperación tecnológica entre entidades de España y Canadá en proyectos de transferencia de tecnología, desarrollo tecnológico e innovación.
- **Japón:** Programa Bilateral Hispano-japonés: Acuerdo de colaboración (JSIP – Japan & Spain Innovation Program) para promover la cooperación tecnológica empresarial entre entidades de España y Japón en proyectos de desarrollo tecnológico, innovación y transferencia de tecnología.
- **China:** Programa Bilateral Hispano-Chino de Cooperación Tecnológica. El programa promueve la cooperación tecnológica entre entidades de España y China a través de proyectos liderados por empresas en proyectos orientados al desarrollo y/o adaptación de nuevos productos, procesos o servicios, destinados a mercados internacionales.
- **India:** Programa Bilateral Hispano-Indio de Cooperación Tecnológica (ISI). El programa promueve la cooperación tecnológica entre entidades de España e India en proyectos de desarrollo tecnológico, innovación y transferencia de tecnología.
- **Corea:** Programa Bilateral España-Corea de Cooperación Tecnológica (KSI). El programa promueve la cooperación tecnológica entre entidades de España y Corea en proyectos conjuntos de transferencia de tecnología, desarrollo tecnológico e innovación.
- **Sudáfrica:** El Programa Bilateral Sudáfrica-España de Cooperación Tecnológica (SASI) promueve la cooperación tecnológica internacional entre entidades de Sudáfrica y España a través de proyectos liderados por empresas con el objetivo de impulsar la competitividad de las empresas españolas y sudafricanas, apoyando la ejecución de proyectos tecnológicos conjuntos, orientados al desarrollo y/o adaptación de nuevos productos, procesos de servicios, destinados a mercados internacionales
- **México:** El Programa Bilateral España-México tiene por objeto impulsar el desarrollo económico de los países involucrados: México y España, a través de esquemas de financiamiento que eleven la competitividad de las empresas.

Organismo

Identificación del organismo/entidad:

Canadá: CDTI-NRC

Japón: CDTI-NEDO

China: CDTI y TORCH

Corea: CDTI Y KIAT

India: CDTI, Departamento Indio de Biotecnología, Ministerio indio de Energías Renovables, Departamento indio de Ciencia y Tecnología, Technology Development Board

Sudáfrica: CDTI y TIA

México: CDTI y CONACYT

**Página Web:**

Canadá: http://www.cdti.es/index.asp?MP=7&MS=563&MN=3&TR=C&IDR=104&r=1680*1050

Japón: <http://www.concertjapan.eu/node/171>

China: <http://www.cdti.es/index.asp?MP=4&MS=0&MN=1&textobuscado=chineka&tipo=1&TR=A&IDR=38&tipoO=Contenido&id=101>

Corea: <http://www.cdti.es/index.asp?MP=7&MS=563&MN=3&TR=C&IDR=433>

India: http://www.cdti.es/index.asp?MP=7&MS=563&MN=3&TR=C&IDR=338&r=1680*1050

Sudáfrica: http://www.cdti.es/index.asp?MP=7&MS=563&MN=3&TR=C&IDR=1262&r=1680*1050

México: <https://www.cdti.es/index.asp?MP=7&MS=563&MN=3&TR=C&IDR=1769>

Sede central y oficinas regionales/de país:

Canadá: CDTI y NRCC

Japón: CDTI y NEDO

China: CDTI y TORCH

Corea: CDTI Y KIAT

India: CDTI, Departamento indio de Biotecnología, Ministerio indio de Energías Renovables, Departamento indio de Ciencia y Tecnología, Technology Development Board

Sudáfrica: CDTI y TIA

México: CDTI y CONACYT

Características generales**Proyectos financiables:**

Canadá:

Cualquier rama de actividad tecnológica con prioridad de las siguientes líneas:

- Tics enfocadas a la salud
- Minería y metalurgia
- Ciencias de la vida, especialmente agricultura y alimentación
- Ciencias del mar: medioambiente, nuevas energías renovables
- Japón: La biotecnología y la nanotecnología destacan como prioridades de la colaboración por la existencia en ambos países de grupos de investigación y empresas con oportunidades de liderazgo a nivel internacional

China:

Acuerdo de para impulsar la cooperación tecnológica internacional de proyectos conjuntos destinados a mercados internacionales entre entidades de España y China a través de proyectos fomentando la competitividad de las empresas españolas y chinas.



Corea:

El objetivo del programa es el de proveer oportunidades a la industria coreana de acceso a tecnologías y mercados internacionales vía colaboración en I+D+i, en el área de materiales y componentes.

India:

En la actualidad en el marco del programa bilateral de cooperación tecnológica con India existen diversos acuerdos e iniciativas del CDTI con diferentes agencias indias de financiación de la I+D con el objeto de promover y conceder financiación preferencial para proyectos de empresas españolas en régimen de colaboración con entidades indias. A continuación las diferentes iniciativas:

- **Iniciativa Sectorial en Biotecnología:** Acuerdo entre CDTI y Departamento indio de Biotecnología - DBT (IN).
Tipología de proyectos: proyectos de I+D (investigación industrial, desarrollo experimental), liderados por empresa y orientados a mercado (desarrollo de nuevos productos, procesos o servicios, o mejora sustancial de los mismos), en régimen de colaboración con India.
Área temática: Biotecnología
- **Iniciativa Sectorial en Energías Renovables:** Acuerdo entre CDTI (ES) y Ministerio indio de Energías Renovables - MNRE (IN).
Tipología de proyectos: proyectos de I+D (investigación industrial, desarrollo experimental), liderados por empresa y orientados a mercado (desarrollo de nuevos productos, procesos o servicios, o mejora sustancial de los mismos), en régimen de colaboración con India.
Área temática: Energías Renovables
- **Iniciativa Multisectorial:** Acuerdo entre CDTI (ES), el Departamento indio de Ciencia y Tecnología - DST; por parte india implementado por la Global Innovation and Technology Alliance - GITA (IN)
Tipología de proyectos: proyectos de I+D (investigación industrial, desarrollo experimental), liderados por empresa y orientados a mercado (desarrollo de nuevos productos, procesos o servicios, o mejora sustancial de los mismos), en régimen de colaboración con India.
Área temática: Energía y Cambio Climático, Medio Ambiente, TICs, Biotecnología, Salud, Agroalimentación, Aeroespacio, tecnologías de la producción, química, materiales y cualquier otra de interés común. Sujeto a Convocatorias (con plazos concretos y que definen áreas temáticas de interés).
Requisito de elegibilidad: Por lo menos una empresas española y una empresa india
- **Iniciativa Multisectorial:** Acuerdo entre CDTI (ES) y el Technology Development Board - TDB (IN)
Tipología de proyectos: proyectos de I+D (investigación industrial, desarrollo experimental), liderados por empresa y orientados a mercado (desarrollo de nuevos productos, procesos o servicios, o mejora sustancial de los mismos), en régimen de colaboración con India.
Área temática: sin líneas temáticas predeterminadas. Cualquier área de interés mutuo para las partes y susceptible de generar beneficios económicos.

Sudáfrica:

Proyectos tecnológicos conjuntos, orientados al desarrollo y/o adaptación de nuevos productos, procesos de servicios, destinados a mercados internacionales. Entre las áreas de actividad con mayor potencial



para el establecimiento de las mencionadas alianzas destacan: energías renovables, TIC, agroindustria y biotecnología.

México:

Proyectos cuyos objetivos sean:

- Acelerar el nivel de maduración de proyectos desarrollo tecnológico e innovación pre-competitivos, (proyectos de DTI).
- Facilitar la implementación de nuevos procesos en la organización basados en desarrollos tecnológicos innovadores (proyectos de innovación en proceso o de innovación en la organización).
- Validación de mercados para la introducción de productos o servicios de base tecnológica innovadores (proyectos de comercialización de tecnología).

Criterios de elegibilidad:

Canadá, India, China Corea, Japón y Sudáfrica:

Pueden participar al menos dos o más entidades de ambos países que idean y dirigen el desarrollo de un proyecto común en cualquier área técnica.

México:

México – CONACYT.-

- Consorcio mínimo por parte de México compuesto por 2 entidades, una empresa “en vinculación” con una Institución de Enseñanza Superior (IES), Centro de Investigación (CI) u otra empresa.
- El solicitante en México (el líder de la parte mexicana) puede ser tanto una empresa como una IES/CI.
- Todas las entidades mexicanas que figuren como socios tienen que estar dados de alta en el RENIECYT (Registro Nacional de Instituciones y Empresas Científicas y Tecnológicas).
- Los montos de ayuda vienen especificados en la convocatoria.

España - CDTI.-

- El consorcio mínimo en España es una empresa.
- El solicitante en CDTI tiene que ser una empresa.
- Los Centros de Investigación, Universidades, Centros Tecnológicos tienen que venir subcontratados.

Beneficiarios:

Por parte española ha de ser como mínimo una empresa y por la otra parte tanto empresa como cualquier organismo de investigación.

Además, se permite la participación de otras entidades empresariales u organismos públicos de investigación dentro del consorcio.



Financiación:

Créditos a interés cero de hasta el 75% del presupuesto elegible, amortizable en 10 años –con hasta tres de 3 carencia–, y con un tramo no reembolsable asociado al máximo del 33% sobre la aportación que otorga el CDTI

Gastos subvencionables:

Gastos de personal, costes de instrumental y material, costes de investigación contractual, gastos generales suplementarios, otros gastos de funcionamiento (material, suministro y productos similares que se deriven de la actividad de investigación).

Fechas de la convocatoria (publicación y cierre):

Usualmente anuales.

México: Última: apertura 5/11/2014, cierre 13/02/2015

Más información (link):

Canadá: <http://www.nrc-cnrc.gc.ca/>

Japón: <http://www.cdti.es/index.asp?MP=7&MS=563&MN=3&TR=A&IDR=1&iddocumento=4831>

China: https://www.cdti.es/recursos/publicaciones/archivos/35373_1721722010113244.pdf

Corea: <http://www.kiat.or.kr>

India: <http://www.newindigo.eu/object/programme/658.html>

México: http://www.conacyt.gob.mx/Convocatorias/Paginas/Convocatoria_Cooperacion-Tecnologica-Bilateral.aspx

Sectores a los que aplica: Multisectorial.

Retorno e impacto del programa

En 2013, se aprobaron 11 nuevos proyectos de cooperación en programas bilaterales con un presupuesto total de 14,1 millones de euros, suponiendo una participación española de 9,1 millones.

5.7. Cooperación Transfronteriza: ATLANTIC ÁREA, POCTEP, SUDOE

ATLANTIC ÁREA

Descripción

El Programa Espacio Atlántico 2014-2020 contribuirá a la estrategia Europa 2020 para un crecimiento inteligente, sostenible e integrador y para la consecución de la cohesión económica, social y territorial,



mediante el fomento de las actividades de cooperación entre las regiones atlánticas de Francia, Irlanda, Portugal, España y el Reino Unido.

El objetivo general es poner en práctica soluciones para responder a los desafíos regionales en el ámbito de la innovación, la eficiencia de los recursos, el medio ambiente y los bienes culturales, capaces de generar una mejor calidad de vida en el territorio del Espacio Atlántico

Organismo

Identificación del organismo/entidad:

La Comisión de Coordinación y Desarrollo Regional del Norte (CCDR-N) es un organismo descentralizado del gobierno central. Su misión es promover las condiciones que permitan el desarrollo integrado y sostenible de la región Norte de Portugal (NUT II), contribuyendo así a la cohesión nacional.

Período: 2014/2020

Página Web: <http://www.coop-atlantico.com/>

Sede central y oficinas regionales/de país

Sede central: Comisión de Coordinación y Desarrollo Regional del Norte (CCDR-N). Está compuesta por el Presidente de la CCDR-N y dos vocales ejecutivos.

El Corresponsal Nacional es el organismo nacional que asegura la representación del Estado Miembro en la estructura de gestión del Programa y el apoyo a los socios a nivel nacional.

Es responsable de la difusión, ejecución y gestión del programa a nivel nacional.

Los Corresponsales Nacionales para cada país son:

España: Secretaría de Estado de Presupuestos y Gastos - Ministerio de Hacienda y administraciones Públicas

Características generales

Proyectos financiables:

Prioridad 1: Promover redes empresariales y de innovación transnacionales

Objetivo 1.1 – Desarrollo de transferencias de conocimiento entre empresas y centros de investigación

Objetivo 1.2 – Reforzar competitividad y capacidad de innovación en nichos de excelencia de economía marítima

Objetivo 1.3 – Estimular reconversión y diversificación económica promocionando el potencial endógeno regional

Prioridad 2: Proteger y mejorar la seguridad y sostenibilidad del medio ambiente marítimo y costero

Objetivo 2.1 – Mejorar la seguridad marítima



Objetivo 2.2 – Protección y Gestión sostenible de los recursos de los espacios marinos

Objetivo 2.3 – Explotación del potencial de las energías renovables de los entornos marinos y costeros

Objetivo 2.4 – Proteja y promueva los espacios naturales, los recursos de agua y las zonas costeras

Prioridad 3: Mejorar la accesibilidad y las conexiones internas

Objetivo 3.1 – Promover la interoperatividad y la continuidad de las redes de transporte existentes, y la intermodalidad del transporte marítimo ferroviario, aéreo y por carretera

Objetivo 3.2 – Promover el transporte marítimo de corta distancia y la cooperación entre puertos

Prioridad 4: Promover sinergias transnacionales de desarrollo urbano y regional sostenible

Objetivo 4.1 – Puesta en común de recursos y competencias en materia de desarrollo urbano y rural sostenible

Objetivo 4.2 – Convertir las ciudades y regiones en lugares más influyentes y atractivos mediante su interconexión

Objetivo 4.3 – Conservar y promocionar la herencia del Espacio Atlántico de interés transnacional

Criterios de elegibilidad:

Los criterios de selección se dividen en 3 grupos: Intensidad de la Cooperación Transnacional, relevancia del proyecto y calidad del Partenariado.

Sección 1. Intensidad y valor añadido de la Cooperación Transnacional

1-Grado en que el proyecto demuestra a través de información pertinente, como las cuestiones y desafíos del proyecto corresponden a los objetivos y problemas comunes para los Estados miembro / regiones del Espacio Atlántico, dando al proyecto una relevancia transnacional.

2-Grado de innovación del proyecto relativo a los problemas y el desarrollo de nuevos procesos y / o productos. Medida en que el proyecto implementa las principales lecciones aprendidas en proyectos anteriores y su eventual complementariedad con proyectos y/o programas

3-Posicionamiento del proyecto en la escala ascendente de los cuatro niveles de intensidad de la cooperación: intercambio de experiencias, la transferencia de conocimientos, puesta en común de recursos y las problemáticas, elaboración de una estrategia transnacional.

Sección 2. Contribución a la estrategia del Espacio Atlántico y coherencia con las políticas Europeas y nacionales, regionales y locales

4-Claridad de la candidatura y coherencia lógica del proyecto en relación a su contribución para la estrategia del Espacio Atlántico y para la prioridad y objetivo en que se presenta.

5-Claridad y coherencia lógica del proyecto en cuanto a su contribución al desarrollo territorial equilibrado y la disminución de las disparidades regionales.

6-Adecuación de la temática desarrollada por el proyecto con las prioridades de la Agenda de Lisboa y Gotemburgo así como con las políticas europeas, nacionales, regionales y locales relevantes.

Sección 3. Calidad de los planes de trabajo y de comunicación y grado de tangibilidad, transferibilidad y sostenibilidad de los resultados el proyecto



7-Calidad y claridad del plan de trabajo, incluyendo la metodología, el equilibrio en la participación de los socios y el carácter concreto y práctico para alcanzar los objetivos fijados.

8-Pertinencia, realismo y tangibilidad de los indicadores de realización y de resultados en relación con los objetivos del proyecto. Pertinencia de los indicadores de seguimiento presentados.

9-Demostración de la estrategia de sostenibilidad del proyecto para permitir la continuación de la actividad del proyecto más allá del periodo de financiación, incluyendo el posible efecto palanca a través de la implicación de nuevos actores, sectores o regiones. Pertinencia y realismo del plan de comunicación para reforzar la estrategia de sostenibilidad, el efecto palanca y la transferencia de resultados (Conocimiento y buenas prácticas) que amplíen el Espacio Atlántico (hacia nuevos públicos, sectores o zonas geográficas).

Sección 4. Calidad de la organización del partenariado y del sistema de gestión y control.

10-Calidad del partenariado en términos de diversidad y naturaleza de las organizaciones participantes y su pertinencia y capacidad para alcanzar los objetivos y resultados esperados.

11-Calidad y transparencia de la organización interna y del sistema de gestión y control en términos de claridad y eficacia. Grado en que el proyecto promueve y facilita la transferencia de conocimiento y Know how y el intercambio de experiencias en el conjunto del partenariado.

12-Capacidad y experiencia del Jefe de Fila en la gestión de proyectos transnacionales y del resto de los socios del partenariado en la contribución efectiva al plan de trabajo.

Sección 5. Lógica, coherencia y solidez del presupuesto

13-Medida en que el presupuesto general del proyecto ofrece una explicación y justificación clara sobre la construcción y las líneas presupuestarias de las actividades del plan de trabajo.

14-Medida en que el presupuesto general del proyecto es coherente con el plan de trabajo y refleja la optimización de los recursos así como que los costes se corresponden con los precios normales de mercado. Grado de conformidad entre las líneas presupuestarias y el respeto a las normas de elegibilidad de los gastos.

15-Grado en que el presupuesto refleja la participación de los socios en el plan de trabajo, una distribución equilibrada entre el partenariado y garantiza la asignación de recursos en coherencia con capacidad financiera real

Beneficiarios:

Los socios elegibles en los partenariados de los proyectos del Programa Espacio Atlántico incluyen una amplia gama de entidades jurídicas conforme al derecho público o privado. Éstos incluyen:

- Autoridades nacionales, regionales y locales incluidos sus departamentos y organismos públicos u organismos equivalentes;
- Universidades, organismos de investigación y desarrollo;
- Organizaciones sin fines de lucro.

Cualquiera del organismo mencionado anteriormente puede actuar como Jefe de Fila.

Las empresas de carácter industrial o comercial con ánimo de lucro (PYME, empresas en fase de arranque...) pueden participar como socios en proyectos del Espacio Atlántico, pudiendo beneficiarse del FEDER



únicamente para los gastos relacionados con viajes y alojamiento, así como los costes relacionados con las auditorías.

Financiación:

La cofinanciación FEDER a las actividades del proyecto no puede exceder el 65% de los gastos elegibles.

Gastos subvencionables:

La regla general es que los gastos son elegibles siempre que estén directamente relacionados con el proyecto y cumplan con normas comunitarias y nacionales que le son pertinentes y con los principios de eficiencia y rentabilidad económica.

Los gastos deben contraerse en el plazo del período de elegibilidad y los pagos por beneficiarios finales deben estar soportados por facturas o documentos contables de valor probatorio equivalente, certificados por interventores oficiales externos.

Las actividades que no se describen en la candidatura aprobada son inelegibles por regla general.

Países beneficiarios:

Países miembros del espacio Atlántico.

Country	Regions
France	Haute-Normandie, Basse-Normandie, Pyas-de-la Loire, Bretagne, Poitou-Charentes, Aquitaine
Ireland	Border, Midland and Western, Southern and Eastern
Portugal	Norte, Algarve, Centro, Lisboa, Alentejo, Açores, Madeira
Spain	Galicia, Principado de Asturias, Cantabria, Navarra, País Vasco, Andalucía (Huelva, Cádiz and Sevilla), Islas Canarias
United Kingdom	Cumbria, Cheshire, Greater Manchester, Lancashire, Merseyside, Gloucestershire, Wiltshire and North Somerset, Dorset and Somerset, Cornwall and Isles of Scilly, Devon, West Wales and The Valleys, East Wales, South Western Scotland, Highlands and Islands, Northern Ireland.

Socios fuera del Espacio Atlántico pero dentro de la Unión Europea:

Se debe demostrar que la participación de estos socios y la utilización del FEDER a ellos asignada representa un beneficio para las regiones del área de cooperación Espacio Atlántico. El FEDER puede financiar gastos de estos socios hasta un límite del 20%. Este límite no se aplica a nivel del proyecto. Los socios situados en una región fuera del EA deben informar a sus autoridades nacionales de su participación. Asimismo, deberá asegurarse que existe un protocolo firmado entre la Autoridad de Gestión y las Autoridades competentes del país en relación a las modalidades de control financiero de los gastos de estos socios (Control de Primer Nivel). Si este protocolo no existe y el proyecto ha sido seleccionado, deberá realizarse antes de la firma del contrato entre el Beneficiario Principal y la Autoridad de Gestión.

Socios fuera del Espacio Atlántico y fuera de la Unión Europea:

Se debe demostrar que la participación de estos socios y la utilización del FEDER a ellos asignada representa un beneficio para las regiones del área de cooperación Espacio Atlántico. El FEDER puede financiar gastos de estos socios hasta un límite del 20%. Este límite no se aplica a nivel del proyecto. Los socios



situados en una región fuera del EA deben informar a sus autoridades nacionales de su participación. Asimismo, deberá asegurarse que existe un protocolo firmado entre la Autoridad de Gestión y las Autoridades competentes del país, en relación a las modalidades de control financiero de los gastos de estos socios (Control de Primer Nivel). Si este protocolo no existe y el proyecto ha sido seleccionado, deberá realizarse antes de la firma del contrato entre el Beneficiario Principal y la Autoridad de Gestión.

Fechas de la convocatoria (publicación y cierre):

Próxima convocatoria prevista para 2015:

Más información (link):

Los Corresponsales Nacionales para cada país son:

España: Secretaría de Estado de Presupuestos y Gastos - Ministerio de Hacienda y administraciones Públicas (www.minhap.gob.es)

Francia: Région Pays de la Loire (www.paysdelaloire.fr/)

Irlanda: Border Midland and Western Assembly (www.bmwassembly.ie)

Portugal: Agência para o Desenvolvimento e Coesão I.P. (www.adcoesao.pt)

Reino Unido: Welsh Assembly Government (www.wefo.wales.gov.uk)

La Plataforma Colaborativa de Comunicación: <http://www.coop-atlantico.com>

Manual del Usuario: http://atlanticarea.ccdr-n.pt/call-for-projects/3rd-call-for-projects-2011/copy_of_applicants-handbook/applicants-handbook-es

Sectores a los que aplica: Innovación, ambiente marino y energías renovables, accesibilidad y deportes, desarrollo urbano.

Retorno e impacto del programa

Hasta finales de 2013, se han aprobado 71 proyectos, con la participación de 662 socios y 135 socios asociados. En ese período, 11 proyectos han finalizado sus actividades. A nivel mundial, los proyectos crearon un total de 206 puestos de trabajo directos, de los cuales 114 son puestos ocupados por una mujer. En el mismo período, un total de 14.423 instituciones y 43.190 personas se reunieron en eventos transnacionales, y se produjeron un total de 3662 publicaciones, de las cuales 253 son informes finales y 1.763 artículos en la prensa y revistas especializadas.

El presupuesto total del Programa Operacional fue de 159 millones de euros hasta 2013, mientras que la cofinanciación de la UE ascendió a 104 millones de euros del FEDER.

Los proyectos aprobados suponen 662 organizaciones asociadas, 184 en España, 150 en Francia, 89 en Irlanda, 134 en Portugal y 103 en el Reino Unido.



POCTEP

Descripción

El Programa de Cooperación Transfronteriza INTERREG España-Portugal 2014-2020 promueve el desarrollo de las zonas fronterizas entre España y Portugal.

Este Programa permite aprovechar las amplias redes de cooperación existentes que se han venido desarrollando desde 1989, con ejecución de proyectos de infraestructuras materiales, a las que se han incorporado progresivamente otros sectores como el turismo, servicios sociales, medio ambiente, innovación tecnológica, sanidad, educación o cultura.

El Programa se estructura en los siguientes territorios:

- Galicia/Norte de Portugal.
- Norte de Portugal/Castilla y León.
- Centro/Castilla y León.
- Alentejo/Centro/Extremadura.
- Alentejo/Algarve/Andalucía.

Organismo

Identificación del organismo/entidad:

Autoridad de Gestión:

Subdirección General de Fondo de Cohesión y Cooperación Territorial Europea.

Dirección General de Fondos Comunitarios del Ministerio de Hacienda y Administraciones Públicas (España).

Autoridad de Certificación:

Agência para o Desenvolvimento e Coesão (Portugal).

Autoridad de Auditoría Intervención General de la Administración del Estado (España).

Período: 2014/2020

Página Web: <http://www.poctep.eu/>

Sede central y oficinas regionales/de país:

Calle Luis Álvarez Lencero 3, Planta 3ª, oficina 13

06011 BADAJOZ (España)

Correo electrónico: stc@pocetp.eu



Características generales:

Objetivos Temáticos

Objetivo Temático 1: Potenciar la investigación, el desarrollo tecnológico y la innovación

- Mejorar la excelencia científica del Espacio de Cooperación transfronteriza y en las líneas de investigación con potencial para ser competitivas internacionalmente.
- Mejorar la participación del tejido empresarial en los procesos de innovación y en las actividades de I+D+i más cercanas al mercado (desarrollo tecnológico, pruebas de ensayo, innovación) susceptibles de ser explotadas comercialmente.

Objetivo Temático 3: Mejorar la competitividad de las pequeñas y medianas empresas.

- Mejorar las condiciones necesarias y propicias para la aparición de nuevas iniciativas empresariales garantizando su sostenibilidad e impulsando su crecimiento.
- Promover la competitividad en aquellos sectores en los que el Espacio de Cooperación presente ventajas competitivas.

Objetivo Temático 5: Promover la adaptación al cambio climático en todos los sectores y más particularmente, promover el aumento de resiliencia territorial para los riesgos naturales transfronterizos.

Objetivo Temático 6: Proteger el medio ambiente y promover la eficiencia de los recursos.

- Proteger y valorizar el patrimonio cultural y natural, como soporte de base económica de la región transfronteriza.
- Mejorar la protección y gestión sostenible de los espacios naturales.
- Reforzar el desarrollo local sostenible a lo largo de toda la franja fronteriza hispano-lusa.
- Incrementar los niveles de eficiencia en la utilización de los recursos naturales para contribuir al desarrollo de la economía verde en el espacio de cooperación.

Objetivo Temático 11: Mejorar la capacidad institucional consolidando nuevas estrategias de diálogo e interrelación, que permitan poner en marcha nuevas iniciativas entre los distintos actores que operan en la frontera.

Tipo de actuaciones que promueve

El POCTEP contempla actuaciones a favor de la investigación, desarrollo e innovación, tales como:

- Actividades de investigación e innovación, incluida la creación de redes.
- Transferencia de tecnología y cooperación universidad-empresa, sobre todo en beneficio de las PYME.
- Procesos de investigación e innovación en las PYME.

Incluye, asimismo, actuaciones relacionadas con el desarrollo empresarial y el fomento del empleo de calidad:

- Promoción del emprendimiento y el espíritu empresarial en las Pymes.
- Desarrollo empresarial de PYMEs, apoyo a redes de tutores y apoyo al emprendimiento y la incubación.



- Trabajo por cuenta propia, espíritu emprendedor y creación de empresas, incluidas las microempresas y PYME emprendedoras.
- Promoción de la internacionalización.
- Movilidad de trabajadores, empresas y emprendedores.

Al igual, en materia de medio ambiente e infraestructuras energéticas y ecológicas, el POCTEP prevé medidas de:

- Adaptación al cambio climático y prevención y gestión de riesgos.
- Desarrollo y promoción del potencial turístico de los espacios naturales.
- Protección y promoción de los activos de la cultura y el patrimonio natural.
- Tratamiento de residuos domésticos.
- Gestión y conservación del agua potable.
- Prevención y control integrados de la contaminación.

Finalmente, el Programa prevé otro tipo de actuaciones relacionadas con la mejora de la capacidad institucional de las administraciones y los servicios públicos a través de la cooperación transfronteriza.

Criterios de elegibilidad:

Los proyectos deberán cumplir las orientaciones del Programa, especialmente:

- Contar con, al menos, 2 beneficiarios, uno de cada Estado, que deberán cooperar de al menos dos de las siguientes maneras en lo que respecta a cada operación: concepción conjunta, ejecución conjunta, personal en común y financiación conjunta. Las operaciones seleccionadas que cumplan las condiciones antes indicadas podrán ejecutarse en un único Estado, siempre que hayan sido propuestas por entidades pertenecientes a ambos Estados y de acuerdo con la tipología de beneficiarios que pueden participar en el POCTEP.
- Tener carácter transfronterizo.
- Encuadrarse en los ejes prioritarios definidos
- Ser compatibles con las políticas nacionales y comunitarias, en especial en materia de competencia, crecimiento económico y empleo, medio ambiente e igualdad de oportunidades.
- Contribuir objetivamente al desarrollo de las regiones y, en particular, de las zonas elegibles definidas en el POCTEP.
- Demostrar capacidad para la movilización de las contrapartidas nacionales mediante la aportación de las correspondientes cartas de compromiso, así como para la ejecución de las actividades.

Beneficiarios:

- a) Servicios de la Administración General del Estado.
- b) Servicios descentralizados de la Administración General del Estado.
- c) Entes públicos empresariales.
- d) Sociedades estatales.
- e) Empresas de capital mixto y concesionarias del Estado.



- f) Comunidades Autónomas.
- g) Comisiones de Coordinación y Desarrollo Regional.
- h) Agrupaciones Europeas de Cooperación Territorial (AECT).
- i) Empresas públicas regionales.
- j) Diputaciones provinciales.
- k) Ayuntamientos y autarquías locales.
- l) Entidades supramunicipales.
- m) Asociaciones de municipios.
- n) Empresas públicas municipales y supramunicipales.
- o) Asociaciones socioeconómicas y socioprofesionales.
- p) Asociaciones y agencias desarrollo local y regional.
- q) Fundaciones públicas, privadas y mixtas.
- r) Instituciones universitarias y de enseñanza superior.
- s) Otras entidades con fines públicos o de interés social.
- t) Otros agentes públicos que se adecuen a los objetivos del Programa.
- u) Otros organismos previstos en el Tratado de Valencia suscrito entre España y Portugal.

Los promotores de naturaleza privada no concurrencial que cumplan los requisitos del artículo 1.9 de la Directiva 2004/18C del Parlamento Europeo y del Consejo de 31 de marzo de 2004, relativa a mercados públicos, serán considerados asimilables a públicos. Aquellos otros promotores de naturaleza privada citados con las letras o, p, q y s que no cumplan los citados requisitos podrán participar igualmente siempre que no tengan carácter industrial ni mercantil.

Las entidades privadas que tengan carácter industrial o mercantil y que deseen implicarse en el desarrollo de un proyecto pueden participar como asociados, aportando su propia financiación y sin recibir cofinanciación del FEDER.

Todos los proyectos habrán de estar liderados por un Beneficiario Principal, el cuál será responsable financiera y jurídicamente de la globalidad del proyecto, asegurando la correcta gestión del mismo ante la Autoridad de Gestión, así como ante el resto de estructuras de gestión y control del Programa.

Las AECT (Agrupaciones Europeas de Cooperación Territorial) legalmente constituidas, que tengan entre sus miembros a instituciones de España y Portugal, podrán presentar candidaturas como beneficiario principal y único, entendiéndose de esta forma cumplidos los requisitos exigidos en el apartado 1 del artículo 19 del Reglamento (CE) nº 1080/2006.

Financiación:

El Programa de Cooperación Transfronteriza España-Portugal cuenta con una dotación financiera de 354 M€, de los cuales 267,4M€ (75,5%) son financiados a través del FEDER (Fondo Europeo de Desarrollo Regional).



Gastos subvencionables:

Las principales características que debe cumplir un gasto para ser considerado subvencionable son:

- En principio debe ser ejecutado (realizado y pagado) por el propio Beneficiario del proyecto.
- Se deben haber efectuado y pagado en el periodo subvencionable del Programa, que se extiende entre el 1 de enero de 2014 (sin perjuicio de condiciones más restrictivas fijadas en los términos de decisión del Comité de Gestión que aprueba el proyecto), teniendo en cuenta la fecha de inicio y finalización del proyecto que haya sido aprobada
- Deben ejecutarse (o demostrar su incidencia) en territorio elegible.
- Deben corresponderse con actividades elegibles en el marco del Programa e incluidas de manera concreta y detallada en los Formularios de Candidatura y Financiero presentados.
- Deben ser verificables. Es decir, debe existir constancia documental de su realización, pago y contabilización.
- Debe cumplir la normativa aplicable en materia de contratación pública (cuando sea de aplicación) y cumplir los principios de transparencia, publicidad y libre concurrencia, en todos los casos.

Todos los gastos que se incluyan en los proyectos, deben cumplir con la normativa establecida en materia de contratación pública y cumplir con los principios de transparencia, publicidad y libre concurrencia. Estos tres últimos criterios han de ser considerados también por las entidades privadas sin ánimo de lucro que participen en los proyectos.

Países beneficiarios: España y Portugal.

Fechas de la convocatoria (publicación y cierre):

Convocatorias con varios cortes anuales (las fechas se publicarán en la web del programa en el apartado de convocatorias).

Más información (link): <http://www.poctep.eu/index.php>

Área geográfica

El Espacio Transfronterizo de España-Portugal está conformado por 37 NUTS III pertenecientes a ambos países, asegurando la coherencia y continuidad de las zonas establecidas en el anterior período de programación:

- España: Ourense, Pontevedra, Zamora, Salamanca, Cáceres, Badajoz, Huelva, A Coruña, Lugo, Ávila, León, Valladolid, Cádiz, Córdoba y Sevilla.
- Portugal: Alto Minho, Cávado, Terras Tras-os-Montes, Douro, Beiras e Serra de Estela, Beira Baixa, Alto Alentejo, Alentejo Central, Baixo Alentejo, Algarve, Ave, Alto Tâmega, Tâmega e Sousa, Área Metropolitana do Porto, Viseu Dão-Lafões, Região de Coimbra, Médio Tejo, Região de Aveiro, Região de Leiria, Oeste y Alentejo Litoral.

Sectores a los que aplica: Multisectorial.



Retorno e impacto del programa

La rápida implementación de las estructuras comunes de gestión y el lanzamiento de 3 convocatorias de proyectos en 2008, 2010 y 2012 respectivamente, han permitido la aprobación de un total de 220 proyectos de cooperación transfronteriza, con una ayuda FEDER total programada a fecha de hoy de 252.385.662,87€.

Prueba del anclaje del Programa en el territorio y del interés de los diversos promotores por el POCTEP son las 704 candidaturas presentadas en las 3 convocatorias en las que han participado más de 3.300 entidades. Asimismo, el POCTEP cuenta con casi 1.000 beneficiarios entre los que se encuentran órganos y administraciones nacionales, regionales, locales, empresas públicas, Universidades, Fundaciones, AECTs, organismos transfronterizos... según datos emitidos por el propio ente en su boletín de balance de convocatorias anteriores.

El siguiente cuadro extraído del mismo documento nos muestra los principales hitos logrados por este programa.

SUDOE

Descripción

El Programa de Cooperación Territorial del Espacio Sudoeste Europeo (SUDOE) apoya el desarrollo regional a través de la cofinanciación de proyectos transnacionales por medio del FEDER (Fondo Europeo de Desarrollo Regional).

Los actores públicos de las regiones españolas, francesas, portuguesas y británicas (Gibraltar) pueden contribuir al crecimiento y al desarrollo sostenible de este Espacio Sudoeste europeo desarrollando proyectos de cooperación transnacional en materia de innovación, medioambiente, nuevas tecnologías de la información y desarrollo urbano sostenible. Trabajando conjuntamente, estos actores regionales contribuyen a que el Sudoeste europeo alcance las estrategias de la Unión europea en materia de crecimiento, empleo y desarrollo sostenible. La cooperación transnacional comenzó en el Espacio Sudoeste europeo con la Iniciativa Comunitaria INTERREG III B SUDOE.

El principal objetivo perseguido para desarrollar una estrategia que valore las fortalezas y corrija las debilidades del territorio es la de consolidar el Sudoeste europeo como un Espacio de cooperación territorial en los ámbitos de la competitividad y la innovación, el medio ambiente, el desarrollo sostenible y la ordenación espacial, que contribuya a asegurar una integración armoniosa y equilibrada de sus regiones, dentro de los objetivos de cohesión económica y social de la UE.

Organismo

Identificación del organismo/entidad:

En España Fondos Comunitarios del Ministerio de Economía y Hacienda

Período: 2014/2020



Página Web: <http://www.interreg-sudoe.eu/ESP>

Sede central y oficinas regionales/de país:

Secretariado Técnico Conjunto SUDOE

Plaza Del Príncipe, nº 4, 1ª planta. 39003 SANTANDER - ESPAÑA

Características generales

Proyectos financiables:

Para responder a la estrategia de desarrollo perseguida por el PO SUDOE, se han establecido los siguientes ejes prioritarios:

1. Promoción de la innovación y la constitución de redes estables de cooperación en materia tecnológica.
2. Mejora de la sostenibilidad para la protección y conservación del medio ambiente y el entorno natural del SUDOE.
3. Integración armoniosa del Espacio SUDOE y mejora de la accesibilidad a las redes de información.
4. Impulso del desarrollo urbano sostenible aprovechando los efectos positivos de la cooperación transnacional.
5. Refuerzo de la capacidad institucional y aprovechamiento de la asistencia técnica.

En cuanto al eje 1 de innovación resaltar que el objetivo de esta prioridad es favorecer la excelencia científica, la competitividad y la innovación a través del desarrollo de una mejor cooperación entre los diversos actores económicos, sociales y científicos.

Para alcanzar este objetivo general, se han definido tres objetivos intermedios:

- Objetivo 1: Desarrollar investigaciones de tipo tecnológico y experiencias piloto con elevado potencial para la transferibilidad de sus resultados.
- Objetivo 2: Configurar redes estables en el ámbito del SUDOE para la generación, intercambio y transferencia de innovaciones y de nuevos conocimientos.
- Objetivo 3: Reforzar la competitividad y la capacidad de innovación en los segmentos de mayor interés de la economía del SUDOE.

Criterios de elegibilidad:

Los proyectos deben satisfacer obligatoriamente unos requisitos mínimos para ser elegibles:

- Participación de beneficiarios de al menos 2 Estados miembros del SUDOE;
- Adecuarse a la estrategia y objetivos del Programa y encuadrarse dentro de sus ejes prioritarios;
- Ser compatibles con las políticas nacionales; Respetar las legislaciones nacionales y comunitarias;
- Localizarse en el área elegible del Programa y garantizar un efecto positivo en el territorio establecido acorde con los objetivos específicos;
- Contribuir objetivamente al desarrollo integrado del Espacio transnacional del SUDOE, con objetivos claramente definidos y vinculados a una estrategia conjunta de los promotores del proyecto;
- Las acciones no deben estar terminadas con anterioridad a la fecha de presentación de la candidatura;



- No haber sido financiados por otros programas comunitarios;
- Demostrar la disponibilidad de recursos financieros que permitirán la ejecución de las acciones elegibles del proyecto conforme al calendario establecido.

Para el eje prioritario de innovación:

Las directrices propuestas para la selección de operaciones están en relación con lo planteado en cada objetivo específico e incluyen:

1. Diversidad de tipología de regiones involucradas: Se valorará que los proyectos sean realizados por partenariados y consorcios que integren a un conjunto de actores diferentes pertenecientes a regiones que tengan un nivel diferente de desarrollo tecnológico (reflejado a través de sus indicadores).
2. Selectividad de la inversión: Se considerarán prioritarias las operaciones centradas en sectores de actividad relevantes para el espacio SUDOE previamente identificados.
3. Valor añadido a nivel regional, transnacional y europeo: Las operaciones deberán demostrar el impacto de las actividades, y sus resultados deberán serlo en el ámbito de las regiones involucradas. Además los logros obtenidos deberán contribuir al alcance de las metas de la Estrategia Europa 2020 y de los retos y objetivos de la iniciativa emblemática Unión de la Innovación.

Beneficiarios:

De manera general, son considerados como beneficiarios potenciales todos los actores públicos (administraciones nacionales, regionales y locales, otros organismos públicos, institutos de investigación, universidades, actores y organizaciones socioeconómicos, etc.), de las regiones españolas, francesas, portuguesas y británicas (Gibraltar)

Financiación:

El Programa SUDOE va a invertir 132 millones de euros para el conjunto del Espacio Sudoeste europeo. Este montante financiero está constituido por 99,4 millones de euros de contribución de la Unión Europea a través del FEDER y 32,6 millones de euros de contrapartidas nacionales públicas.

Para obtener esta cofinanciación FEDER, los promotores de proyectos deben presentar su candidatura durante las convocatorias de proyectos que serán ampliamente difundidas. Los proyectos aprobados serán cofinanciados por el FEDER hasta una tasa máxima del 75% del gasto elegible.

En lo que respecta al eje de innovación la dotación financiera atribuida a esta prioridad corresponde al 44,4% de la dotación global del Programa y presenta un montante total de 58,6 millones de euros de los cuales 43,9 millones corresponden al FEDER.

Gastos subvencionables:

Estudios e Informes

- La prestación de un servicio o la externalización de actividades que no puedan realizar por sí mismos los beneficiarios, o aquellas cuya contratación suponga mayor transparencia o eficacia en la ejecución.
- Cumplimiento, por parte de todas las entidades beneficiarias del proyecto, de la normativa de contratación pública y principios de transparencia, publicidad y libre concurrencia.



Gastos de Personal

Los costes de personal serán subvencionables cuando:

- Se consideran subvencionables los costes reales de trabajo del personal asignados de forma específica a la ejecución de una operación, a condición de que no se deriven del ejercicio de las funciones públicas, ni de las tareas cotidianas de gestión, ni de tareas de seguimiento y control
- Son elegibles:
 - Personal contratado específicamente para el proyecto
 - Unidades específicas creadas
 - Designación formal de funcionarios o empleados públicos
- Deben de estar relacionados con los gastos real y directamente abonados por la operación cofinanciada.

Viajes y Alojamientos

- Relacionados directamente con las actividades del proyecto
- Moderación en el gasto: tarifas de transporte económicas, alojamientos de categoría media, etc.

Infraestructuras

- Gastos correspondientes a las infraestructuras aprobadas en el proyecto
- Cumplimiento, por parte de todas las entidades beneficiarias del proyecto, de la normativa de contratación pública y principios de transparencia, publicidad y libre concurrencia.

Adquisición de materiales/Equipamiento

- Amortización durante la vida del proyecto, como norma general
- Adquisición, si así fue aprobado en el proyecto
- Cumplimiento, por parte de todas las entidades beneficiarias del proyecto, de la normativa de contratación pública y principios de transparencia, publicidad y libre concurrencia.

Gastos Generales

- Gasto corriente: teléfono, material de oficina, luz, calefacción, etc.
- Basados en gasto real, imputables a la ejecución de la operación o a costes medios reales imputables operaciones del mismo tipo
- Determinar los criterios y las tasas de imputación

Gastos de preparación

- Deben corresponderse con los gastos realizados durante la fase de preparación del proyecto y estar identificados desde la presentación de la candidatura.
- Los gastos imputables son: gastos de personal dedicado a la preparación de la candidatura, reuniones y viajes de preparación, etc. Deben estar debidamente justificadas (convocatorias de reuniones, actas, etc.).
- La justificación se debe hacer en la 1ª solicitud de validación de gasto de cada beneficiario

Gastos de auditoría

- Corresponden a gastos de contratación del controlador de primer nivel



- Cumplimiento por todas las entidades, beneficiarios del proyecto de la normativa de contratación pública y principios de transparencia, publicidad y libre concurrencia.

Gastos comunes

- Son los gastos que se reparten entre los beneficiarios de un proyecto. Se entiende por gasto externalizado compartido. Se recomienda que se limiten a los estrictamente necesarios.
- El procedimiento de imputación debe verificarse previamente con el organismo encargado de la verificación y validación del gasto.
- Cuando los gastos comunes tengan la misma finalidad y el proveedor sea el mismo, no podrán fraccionarse entre los distintos beneficiarios, la contratación la hará uno de ellos, cumpliendo con la normativa aplicable.
- Debe establecerse quién es el responsable del pago.

Área geográfica a la que aplica:

España: ES11 Galicia, ES12 Principado de Asturias, ES13 Cantabria, ES21 País Vasco, ES22 Comunidad Foral de Navarra, ES23 La Rioja, ES24 Aragón, ES30 Comunidad de Madrid, ES41 Castilla y León, ES42 Castilla-La Mancha, ES43 Extremadura, ES51 Cataluña, ES52 Comunidad Valenciana, ES53 Illes Balears, ES61 Andalucía, ES62 Región de Murcia, ES63 Ciudad Autónoma de Ceuta, ES64 Ciudad Autónoma de Melilla

Francia: FR53 Poitou-Charentes, FR61 Aquitaine, FR62 Midi-Pyrénées, FR63 Limousin, FR72 Auvergne, FR81 Languedoc-Roussillon

Portugal: PT11 Norte, PT15 Algarve, PT16 Centro, PT17 Lisboa, PT18 Alentejo

Reino Unido: GIBR Gibraltar

Sectores a los que aplica: Multisectorial

Retorno e impacto del programa

Según datos del propio SUDOE a raíz de las cuatro primeras convocatorias de proyectos publicadas desde el lanzamiento del Programa en 2008, 106 proyectos han sido aprobados. 99.448.652 euros de ayuda FEDER han sido concedidos entre 2008 y 2013. Durante estos años y en el transcurso de las convocatorias de proyectos, el Programa SUDOE centró sus esfuerzos en las prioridades de innovación y medio ambiente, reuniendo en la prioridad 1 (innovación) 49% de los proyectos aprobados y en la prioridad 2 (medio ambiente) 31% de las operaciones. Los proyectos aprobados en el marco de estas dos prioridades representan el 87% del FEDER concedido. La prioridad 3 (accesibilidad) y la prioridad 4 (desarrollo urbano sostenible) han estado abiertas en el marco de la primer y cuarta convocatoria de proyectos. Estas dos prioridades reúnen un total de 21 proyectos aprobados, correspondiendo al 13% del FEDER concedido entre 2008 y 2013.

Analizando solo la última convocatoria de proyectos (2013) veremos que a comienzos del año 2013 tuvo lugar la cuarta convocatoria de proyectos, cuyo plazo de presentación de candidaturas se extendió del 21 de enero al 8 de febrero de 2013. Esta convocatoria de proyectos se abrió a tres prioridades operativas, las prioridades 1,3 y 4. En esta convocatoria de proyectos el Programa SUDOE optó por incentivar la



capitalización de proyectos en las 3 prioridades abiertas. Esta decisión fue consecuencia del desarrollo del Programa pero sobre todo de la disponibilidad de resultados evidenciables en distintos ámbitos de intervención, que gracias a acciones de capitalización permitirían producir impactos más fuertes en el Espacio SUDOE.

Al término del plazo de presentación de las candidaturas establecido en la convocatoria de proyectos, se registraron 86 candidaturas: 80 perteneciendo a la prioridad 1 (93% del total de las candidaturas presentadas), 3 correspondiendo a la prioridad 3 (3,48% del total) y 3 candidaturas de la prioridad 4.

Al final de la primera fase se aprobaron 3 candidaturas correspondiendo a la prioridad 1 y se autorizaron 14 candidaturas de proyectos a pasar a la segunda fase (8 de la prioridad 1, 3 de la prioridad 3 y 3 de la prioridad 4).

Al término de la segunda fase el Comité de programación aprobó 11 proyectos adicionales. Finalmente, esta cuarta convocatoria de proyectos registró un porcentaje de aprobación del 12,79% ya que de las 86 candidaturas de proyecto registradas, 14 se aprobaron:

- Prioridad 1: 7 proyectos aprobados.
- Prioridad 3: 2 proyectos aprobados.
- Prioridad 4: 2 proyectos aprobados.

5.8. *Programas Nacionales de Internacionalización de la I+D+i: Internacionaliza, Involucra, Línea de Innovación Global*

Descripción

Innternacionaliza:

Las Ayudas a Proyectos de Internacionalización de los Resultados de la I+D (INNTERNACIONALIZA) tienen por objeto potenciar la explotación internacional de los resultados de las actividades de I+D realizadas por las empresas españolas.

El objetivo es apoyar a las PYMEs españolas en la superación de las barreras inherentes a un proceso de internacionalización de tecnología propia en los mercados exteriores.

Línea de Innovación Global:

La finalidad de la Línea de Innovación Global (LIG) es la financiación de proyectos de inversión en innovación e incorporación de tecnología innovadora para el crecimiento e internacionalización de empresas que desarrollen sus actividades en España, tanto en instalaciones ubicadas en España como en el extranjero.

Estos proyectos implican la incorporación y adaptación de tecnologías para adecuarse a los requerimientos de nuevos mercados, mejorar la posición competitiva de la empresa y generar valor añadido adicional.



Línea Directa de Innovación:

La Línea Directa de Innovación es un instrumento financiero gestionado directamente por el CDTI y cofinanciado con Fondos Estructurales a través del Programa Operativo de Investigación, Desarrollo e Innovación por y para el beneficio de las empresas – Fondo tecnológico.

Su finalidad es el apoyo de proyectos empresariales que impliquen la incorporación y adaptación de tecnologías novedosas a nivel sectorial, y que supongan una ventaja competitiva para la empresa. También se financiarán actuaciones de adaptación tecnológica dirigidas a la introducción en nuevos mercados.

Organismo

Identificación del organismo/entidad: CDTI

Duración de los Proyectos:

Innternacionaliza: Proyectos entre 6 y 24 meses.

Línea Directa innovación: Proyectos de máximo 18 meses.

Línea Innovación Global: Proyectos de Máximo 24 meses.

Página Web:

Innternacionaliza: <https://www.cdti.es/index.asp?MP=7&MS=132&MN=3>

Lineas de Innovación Global: <http://www.cdti.es/index.asp?MP=7&MS=733&MN=3>

Línea Directa de Innovación: <http://www.cdti.es/index.asp?MP=7&MS=240&MN=3>

Sede central y oficinas regionales/de país: CDTI. Madrid

Características generales

Proyectos financiables:

Innternacionaliza: financia las actuaciones derivadas de un plan estructurado de internacionalización, con objetivos empresariales bien definidos y un plan de trabajo coherente, pudiendo incluir actividades de transferencia de tecnología, adaptación de la tecnología desarrollada a los requerimientos de mercados internacionales y promoción.

Lineas de Innovación Global: Estos proyectos implican la incorporación y adaptación de tecnologías para adecuarse a los requerimientos de nuevos mercados, mejorar la posición competitiva de la empresa y generar valor añadido adicional.

En cualquier caso, aunque el proyecto de inversión puede significar la internacionalización de las actividades de la empresa, debe reforzar, en última instancia, las actividades de valor añadido que se realizan en España y no podrá suponer una deslocalización de una actividad que la empresa desarrolle en España.

Línea Directa de Innovación: Proyectos de innovación tecnológica cuyos objetivos cubran alguno de los siguientes supuestos:

- Incorporación y adaptación activa de tecnologías que supongan una innovación en la empresa, así como los procesos de adaptación y mejora de tecnologías a nuevos mercados.



- Aplicación del diseño industrial e ingeniería de producto y proceso para la mejora tecnológica. Se trata de proyectos que no sólo impliquen una modernización tecnológica para la empresa sino un salto tecnológico en el sector en el que se mueve la empresa.
- Aplicación de un método de producción o suministro nuevo o significativamente mejorado (incluidos cambios significativos en cuanto a técnicas, equipos y/o programas informáticos). No se consideran los cambios o mejoras de importancia menor, el aumento de las capacidades de producción o servicio mediante la introducción de sistemas de fabricación o logística muy similares a los ya utilizados o el abandono de un proceso

Criterios de elegibilidad:

Innternacionaliza: La evaluación de los proyectos girará en torno a los siguientes criterios:

- Impacto de las actividades del proyecto en la internacionalización de la empresa.
- Capacidad de la empresa para acometer las actividades de internacionalización propuestas.
- Mercado potencial de la tecnología.
- Nivel de la tecnología objeto de internacionalización.

Efecto incentivador: Con el fin de asegurar el carácter incentivador de la ayuda, sólo se podrán financiar proyectos que no hayan comenzado con anterioridad a la fecha de entrada de las solicitud de ayuda

Lineas de Innovación Global:

- Capacidad técnica y financiera de la empresa matriz española y de la filial o empresa mixta ubicada en el extranjero.
- Viabilidad del proyecto de inversión.
- Contribución del proyecto a la mejora de la competitividad de las empresas innovadoras españolas, permitiendo el crecimiento de su actividad y la internacionalización de sus actividades.
- Respeto a aspectos medioambientales, sociales y laborales y cumplimiento de su normativa reguladora.
- Los proyectos que se financien deben aportar un valor añadido a la empresa respecto de sus capacidades de acceder a nuevos mercados. Este aspecto deberá argumentarse y acreditarse adecuadamente al presentar la propuesta con el correspondiente informe justificativo. En cualquier caso, aunque el proyecto de inversión puede significar la internacionalización de las actividades de la empresa, debe reforzar las actividades de valor añadido que se realizan en España y no podrá suponer una deslocalización de una actividad que la empresa venga desarrollando en España.

Beneficiarios:

Innternacionaliza: Cualquier PYME española que quiera internacionalizar su tecnología. Dicha tecnología puede haber sido desarrollada por la empresa en un proyecto CDTI anterior, en un proyecto financiado por otra Administración o en un proyecto llevado a cabo con los recursos propios de la empresa.

Lineas de Innovación Global: Empresas pequeñas y medianas (Pymes) y de mediana capitalización (midcaps). Las inversiones realizadas en el extranjero se podrán vehicular a través de empresas mixtas siempre que consoliden cuentas con la empresa española o bien a través de filiales, sucursales y establecimientos en el extranjero.

Linea Directa de Innovación: Empresas, con independencia de su tamaño.



Financiación:

Innternacionaliza:

Ayuda parcialmente reembolsable con una cobertura financiera de hasta el 75% del presupuesto aprobado con un tramo no reembolsable del 5%*.

El tramo reembolsable, a tipo de interés fijo del Euribor a un año. Este tipo de interés se establecerá en el momento de la aprobación del proyecto y el préstamo tendrá un plazo de amortización de 10 años, con un periodo de carencia de 3 años. Los intereses del préstamo se devengarán semestralmente desde el momento de su disposición.

La intensidad de ayuda máxima respetará las condiciones establecidas en el Reglamento General de Exención por Categorías (Reglamento CE 800/2008, de 6 de agosto) para los dos regímenes de ayudas aplicados

Los proyectos se estructurarán en un único hito. El beneficiario deberá presentar al CDTI una auditoría relativa a los gastos incurridos en el proyecto. Este informe deberá ser realizado por un auditor inscrito en el Registro Oficial de Auditores de Cuentas y podrá ser el habitual de la empresa.

El pago del crédito se realizará en dos fases: un anticipo del 25% de la ayuda aprobada a la firma del contrato (con un límite de 200.000€) y el resto a la finalización del proyecto. Con carácter previo a la certificación final del hito, la empresa deberá presentar una auditoría de los gastos que deberá ser aceptada por CDTI.

Lineas de Innovación Global:

Préstamo de hasta el 75% del presupuesto total financiable. La financiación completa del proyecto debe estar asegurada.

Tipo de interés: el tipo de interés se calculará préstamo a préstamo, teniendo en cuenta las características de la operación y del beneficiario tras un análisis realizado por el CDTI. Para el cálculo de este tipo de interés se aplicará estrictamente la metodología establecida en la “Comunicación de la Comisión relativa a la revisión del método de fijación de los tipos de referencia y de actualización (2008/C 14/02). El tipo de interés se determinará en el momento de la concesión de la ayuda.

Plazo de amortización: 7 años.

Garantías: Se solicitarán avales de entidades financieras con suficiente solvencia a juicio del CDTI por el 50% del préstamo, pudiendo llegar al 100% según el análisis económico - financiero realizado por el CDTI.

Anticipos: 25%, 50% o 75% del préstamo hasta un máximo de 4 millones de euros sin garantías adicionales a las ya exigidas.

Desembolso: tras la certificación del hito único del proyecto, debiendo presentar una auditoría de gastos previa.

Compatibilidad: El préstamo concedido por CDTI a través de esta línea es incompatible con cualquier otra línea de financiación del CDTI destinada al mismo proyecto.



Linea Directa de Innovación:

Se financiarán, bajo el régimen de mínimos, Importe de la financiación: hasta el 75% del presupuesto financiable (fondos CDTI), pudiendo alcanzar el 85% si va cofinanciada con fondos FEDER.

Gastos subvencionables:

Innternacionaliza:

Los conceptos financiables son los siguientes:

1. Internacionalización de la Propiedad Industrial:
 - Costes previos a la concesión del derecho en la primera jurisdicción, incluidos los costes relativos a la preparación y presentación de la solicitud, así como los de renovación de la solicitud en que se haya incurrido con anterioridad a la concesión del derecho.
 - Costes asociados a la validación o concesión del derecho en otras jurisdicciones (costes de traducciones, etcétera).
 - Costes de defensa de la validez del derecho en que se haya incurrido con motivo de la tramitación oficial de la solicitud y en eventuales procedimientos de oposición, aunque dichos costes se produzcan con posterioridad a la concesión del derecho.
2. Servicios de asesoramiento y apoyo a la innovación:
 - Asesoramiento en gestión, asistencia tecnológica y servicios de transferencia de tecnología. En particular, se financiarán las actividades de asesoramiento orientadas a la adaptación de tecnología para su internacionalización.
 - Asesoramiento sobre el uso de normas, en particular, sobre homologaciones y certificaciones que faciliten la internacionalización.
 - Servicios de apoyo a la innovación ligados a actividades de internacionalización: bancos de datos, bibliotecas técnicas, estudio de mercados (estudios de promoción en el exterior).

Lineas de Innovación Global:

- Adquisición de activos fijos nuevos relacionados con la innovación que se pretende implantar.
- Contratación de servicios externos y subcontrataciones.
- Gastos de auditoría.

Linea Directa de Innovación:

- Adquisición de activos fijos nuevos.
- Costes de personal.
- Materiales y consumibles.
- Colaboraciones externas.
- Gastos generales.
- Costes de auditoría.
- Las inversiones y gastos deberán ser posteriores a la fecha de presentación del proyecto.



Tienen efecto incentivador es decir, no puedes presentar gastos anteriores a la solicitud de ayuda.

Países beneficiarios: España.

Fechas de la convocatoria (publicación y cierre): Abierta todo el año.

Sectores a los que aplica: Multisectorial

Retorno e impacto de los programas

El CDTI dio financiación a 325 proyectos de la *línea de innovación* con un compromiso de aportación de 174,83 millones de euros.

También en 2013 se aprobaron 12 proyectos *Innternacionaliza* con una aportación del CDTI de 1.762 millones de euros, siendo el presupuesto total de 2.349 millones.

En lo que hace referencia a los proyectos de *Línea directa de Innovación* un total de 174 fueron aprobados en dicho período, aportando el CDTI 174.829 millones de euros de un presupuesto total de 222.808 millones.

5.9. Programas Gallegos de I+D+i (FEDER ININTERCONECTA, CONECTAPYMES, etc.)

Descripción

Programa Conecta Pyme e Innterconecta Galicia: Fomentar la cooperación público-privada a través de proyectos de investigación y desarrollo en cooperación entre pymes y con la participación de Centros tecnológicos, en áreas estratégicas para la Comunidad Autónoma de Galicia, cofinanciadas por el Fondo Europeo de Desarrollo Regional (Feder).

Organismo

Identificación del organismo/entidad: GAIN y CDTI

Período: 2 años

Página Web:

Programa Conecta pyme: (link con descripción de la última convocatoria publicada)

<http://gain.xunta.es/artigos/407/axudas+conecta+peme+fomentar+colaboracion+publico-privada+traves+proxectos+investigacion+desenvolvemento>

Innterconecta Galicia: <http://www.cdti.es/index.asp?MP=7&MS=577&MN=3>

Sede central y oficinas regionales/de país: GAIN y CDTI.



Características generales

Proyectos financiables:

Proyectos de I+D (investigación industrial / desarrollo experimental) en cooperación entre PYMES que tengan por objeto incrementar la capacidad científico-técnica del tejido empresarial gallego en áreas estratégicas y que estén orientados al desarrollo de tecnologías novedosas que supongan un importante avance para Galicia y cuenten, a su vez, con proyección económica y comercial a nivel internacional.

Cualquier área temática con elevado nivel tecnológico, que permita a los participantes incrementar el valor añadido de sus actividades y estimulen la creación de empleo cualificado.

Áreas temática relevantes

- Agroalimentación y recursos marinos.
- Tecnologías biosanitarias.
- Tecnologías de la información y las comunicaciones.
- Tecnologías de la producción, materiales y nanotecnologías.
- Energía.
- Construcción.
- Medioambiente.
- Transporte sostenible.

Criterios de elegibilidad:

1. Los proyectos podrán abordar cualquier área estratégica para la Comunidad Autónoma de Galicia.
2. Sólo se financiarán las actividades del proyecto desarrolladas en la Comunidad Autónoma gallega. Todos los socios de la agrupación deberán llevar a cabo sus actividades en Galicia, de manera que deberán tener en la comunidad su domicilio social o algún centro de trabajo donde realicen las actividades susceptibles de obtener ayuda. De no tener este centro de trabajo en el momento de presentar su solicitud, deberán entregar una declaración de la entidad solicitante que acredite que se establecerá en Galicia antes de iniciarse el proyecto.

Podrán incluirse grandes empresas de Galicia y empresas que desarrollen sus actividades fuera, valorándose su contribución al desarrollo del proyecto, pero no recibirán ningún tipo de financiación y su participación no contará de cara al cumplimiento de los requisitos mínimos exigidos: composición de la agrupación, presupuesto del proyecto y porcentaje subcontratado a organismos de investigación.

Existe además una limitación en la subcontratación de organismos de investigación que realicen actividades del proyecto fuera de Galicia, admitiéndose solamente cuando sea imprescindible y no exista ningún organismo en la comunidad con la capacidad necesaria para llevarlas a cabo. Y, en todo caso, la participación de estos organismos no podrá superar la tercera parte del importe total del proyecto subcontratado a organismos de investigación.



Se exceptúan de esta limitación aquellos centros singulares de estatuto internacional.

3. De acuerdo con el artículo 8 del Reglamento 800/2008, general de exención de categorías, las ayudas deberán tener un efecto incentivador sobre la actividad objeto de la ayuda, de manera que la fecha de inicio de las actividades del proyecto debe ser posterior a la fecha de presentación de la solicitud.

Beneficiarios:

1. Podrán ser beneficiarios de estas ayudas la agrupación de empresas pymes, según la definición del anexo I del Reglamento (CE) nº 800/2008, válidamente constituidas que presenten un proyecto en cooperación entre ellas y que deberán formar una agrupación sin personalidad jurídica que se registrará, al amparo del artículo 8.3 de la Ley 9/2007, de 13 de junio, de subvenciones de Galicia, por el acuerdo que las regule.
2. Las agrupaciones deberán estar constituidas, como mínimo, por 3 empresas independientes o autónomas entre sí, todas ellas pymes. El número máximo de empresas de una misma agrupación será de 6, debiendo ser el tamaño de la agrupación el necesario para garantizar una gestión eficaz del mismo.
3. Una de las pymes de la agrupación actuará como coordinadora o representante del proyecto, siendo la encargada de presentar la solicitud de la ayuda y canalizar la relación del resto de participantes con la Administración hasta la fase de concesión, así como en la justificación de la realización del proyecto. La misión de la entidad coordinadora o representante será, por lo tanto, la de impulsar el proyecto en todas sus fases, siendo compromiso de todos los participantes el cumplimiento de los objetivos del proyecto. Las entidades participantes de la agrupación responderán solidariamente del deber de reintegro en relación a las actividades subvencionadas.
4. Todas las entidades que forman parte de la agrupación y que obtengan ayuda tendrán la condición de beneficiarias y deberán cumplir sus deberes como tales. Tanto en la solicitud como en la resolución de concesión deberán constar los compromisos de ejecución asumidos por cada miembro de la agrupación, así como el importe de subvención que se va a aplicar por cada uno de ellos. La concesión y el pago de la ayuda se efectuarán a cada una de las entidades participantes, en proporción a la parte de los gastos que le corresponda realizar en el proyecto.
5. En el caso en que en la agrupación no exista ninguna pequeña empresa, y sean, por lo tanto, todas medianas, será necesario que como mínimo una pequeña sea subcontratada por cualquiera de las empresas de la agrupación para desarrollar tareas/actividades de I+D dentro del proyecto.
6. El acuerdo por el que se registrarán las agrupaciones deberá contemplar como mínimo:
 - La distribución de actividades del proyecto entre los socios y su presupuesto.
 - La gestión de la agrupación y un plan de contingencias ante posibles dificultades.
 - Acuerdos de confidencialidad entre los socios y de la gestión de la propiedad industrial e intelectual, así como de la explotación de los resultados alcanzados en el proyecto.
7. Será también necesario que en el proyecto participe, de manera relevante, al menos un organismo de investigación, que deberá ser subcontratado por una o varias empresas de la agrupación. La participación de todos los organismos de investigación que se subcontraten tiene que ser significativa, debiendo contar con una participación mínima del 15% del total del presupuesto financiable del proyecto y máxima del 25%.



Financiación:

Programa Conecta pyme:

1. Las subvenciones se imputarán a las aplicaciones presupuestarias que se indican en este artículo, de conformidad con el establecido en el artículo 25 del Decreto 11/2009, de 8 de enero, por el que se aprueba el Reglamento de la Ley 9/2007, de 13 de junio, de subvenciones de Galicia, en el que se establece la tramitación anticipada de expedientes de gasto, condicionando las concesiones de estas subvenciones a la existencia de crédito adecuado y suficiente en el momento de la resolución de adjudicación, sin perjuicio de ulteriores variaciones producidas como consecuencia de la existencia de una mayor disponibilidad presupuestaria según lo dispuesto en el artículo 30.2 del Decreto 11/2009, de 8 de enero, por lo que se aprueba el Reglamento de la Ley 9/2007, de 13 de junio, de subvenciones de Galicia, lo que podrá dar lugar a la concesión de más subvenciones de acuerdo con la orden de prelación de solicitudes que resulte de la aplicación de los criterios de valoración.
2. Las ayudas reguladas en esta resolución estarán cofinanciadas en un 80% por el Feder Galicia 2007-2013, eje 1, tema prioritario 01, actuación 3 y en un 20% por el FCI;
3. Los proyectos de I+D subvencionables al amparo de esta convocatoria deberán realizarse siempre en cooperación entre pymes y tener un presupuesto financiable mínimo de 600.000 euros dividido en las distintas actividades a realizar por cada uno de los integrantes de la agrupación. Se exigirá una participación mínima por socio de 75.000 euros y el reparto de la participación de cada empresa deberá ser equilibrado, no superando en ningún caso la participación de una única empresa (o grupo de empresas vinculadas o asociadas) el 65% del presupuesto subvencionable total del proyecto.
Innterconecta Galicia: Presupuesto mínimo financiable de 1,5 millones de euros

Gastos subvencionables:

- Costes equipamiento e instrumental en la medida y durante el periodo que se utilicen en el proyecto. Amortizaciones.
- Gastos de personal.
- Costes de investigación contractual, conocimientos técnicos y patentes (adquiridas u obtenidas por licencia) y costes de consultoría destinados en exclusiva a la actividad de investigación.

Otros costes de funcionamiento: material, suministros y productos similares. Entre ellos, los gastos de gestión del representante del proyecto y los del informe de cuenta justificativa del auditor.

Financiación: (en la última convocatoria)

Los proyectos de I+D subvencionables deberán tener un PRESUPUESTO FINANCIABLE MÍNIMO de 600.000€. Y La PARTICIPACIÓN MÍNIMA POR SOCIO debe ser de 75.000€.

- Subvenciones máximas en proyectos de INVESTIGACIÓN INDUSTRIAL del 80% (pequeña empresa) y del 75% (mediana empresa).
- Subvenciones máximas en proyectos de DESARROLLO EXPERIMENTAL del 60% (pequeña empresa) y del 50% (mediana empresa).

**Fechas de la convocatoria (publicación y cierre):**

Anual

Más información (link):http://www.fundacioncalidade.org/AxenciaGAIN/ConectaPEME14/ConvocatoriaCNP2014_c.pdf**Área geográfica:** Galicia**Sectores a los que aplica:** Multisectorial.

6. Fichas casos éxito en algunos programas mencionados

Programas: Instrumento Pyme, 7PM, Atlantic Area, Emprendedor

Programa	Beneficiario/s	Localización	Descripción proyecto	Sector	Info. Complementaria
Instrumento PYME	TORUS Software Solutions S.L.	A Coruña	Comunicaciones de alto rendimiento para los servicios financieros y BIG DATA	TIC	www.torusware.com
Instrumento PYME	Ingen	Sevilla	Aumento de sistemas de microencapsulación mediante el uso de tecnología de flujo de enfoque	Nanotecnologías	www.ingeniatrics.com
Instrumento PYME	Graphenea	San Sebastián Guipúzcoa	Utilización del Óxido de grafeno para aplicaciones de polímeros avanzados	Nanotecnologías	www.graphenea.com
Instrumento PYME	Flubetech	Barcelona	Optimizado sistema HIPIMS Industrial en inyección de plástico de recubrimiento moldes	Nanotecnologías	www.flubetech.com
Instrumento PYME	Ilerimplant, S.L.	Barcelona	Un implante dental innovadora con propiedades osteoinductivas por medio de recubrimiento sol-gel bioactivo	Nanotecnologías	www.ilerimplant.com
Instrumento PYME	Artinvet	Vizcaya	Desarrollo de un material avanzado para regeneración de las articulaciones en la medicina veterinaria	Nanotecnologías	www.artinvetmed.com
Instrumento PYME	Algaenergy SA	Madrid	Internacionalización productos Algae.	Innovación ecológica y suministro sostenible de materias primas	www.algaenergy.es
Instrumento PYME	Ludan Renewable Energy S.L	Valencia	BIOFERLUDAN: Fertilizantes húmicos rentables a través del tratamiento en plantas industriales de Biogas	Innovación ecológica y suministro sostenible de materias primas	www.ludan-lrw.com
Instrumento PYME	Hidromecánica J Bastán S.L.	Barcelona	Negocio Novel basado en la tecnología de compostaje de alta eficiencia	Innovación ecológica y suministro sostenible de materias primas	www.jbastan.com



Programa	Beneficiario/s	Localización	Descripción proyecto	Sector	Info. Complementaria
Instrumento PYME	Ingelia SL	Valencia	Uso de la tecnología HTC como un método innovador para la reutilización de lodos de depuradora	Innovación ecológica y suministro sostenible de materias primas	www.ingelia.com
Instrumento PYME	Grupo técnico RIVI	Zaragoza	Sistema de lubricación por niebla de aceite	Innovación ecológica y suministro sostenible de materias primas	www.rivi.es
Instrumento PYME	BEL	Murcia	Recipientes de presión inteligente para la desalinización de agua con membranas de ósmosis inversa	Innovación ecológica y suministro sostenible de materias primas	www.belvessels.com
Instrumento PYME	ENRY S PLEX SL	Mataró	Una planta de tratamiento de agua autónomo y móvil alimentado por energía solar	Innovación ecológica y suministro sostenible de materias primas	www.watly.co
Instrumento PYME	Tecnologías avanzadas INSPIRALIA SL	La Rioja	Uso del Óxido Nítrico en el tratamiento de pacientes de asma crónico	Investigación clínica	www.inspiralia.com
Instrumento PYME	GEM Imagin	Valencia	Desarrollo de un nuevo sistema dedicado a la Tomografía por Emisión de Positrones (PET) del cerebro para identificar biomarcadores β -amiloide para el diagnóstico precoz de la enfermedad de Alzheimer y otras causas de cognitiva	Investigación clínica	www.oncovision.es
Instrumento PYME	Bioftalmik S.L.	Vizcaya	La validación clínica de un nuevo dispositivo médico PoC de monitorización y diagnóstico basado en la cuantificación de biomarcadores en fluidos lagrimales para mejorar la calidad de atención de la salud ocular	Investigación clínica	www.bioftalmik.com
Instrumento PYME	Bio-inRen	Salamanca	Desarrollo tecnología para operaciones de riñón	Investigación clínica	www.bio-inren.es
Instrumento PYME	Venter Pharma S.L.	Madrid	Validación clínica de biomarcadores para la investigación de las patologías intestinales	Investigación clínica	www.venterpharma.com
Instrumento PYME	STARLAB	BARCELONA	Biomarcadores de enfermedades neurodegenerativas basados en EEG inalámbrico de alta calidad	Investigación clínica	www.starlab.es
Instrumento PYME	ALBYN Medical	Albacete	Demostración de un nuevo dispositivo de diagnóstico para el síndrome de vejiga hiperactiva	Investigación clínica	www.albynmedical.com
Instrumento PYME	ALPHASIP	Zaragoza	PneumoSIP - una solución rentable para el rápido diagnóstico de la neumonía	Investigación clínica	www.alphasip.es



Programa	Beneficiario/s	Localización	Descripción proyecto	Sector	Info. Complementaria
Instrumento PYME	S2 GRUPO	Valencia	Desarrollo de sistema Captor como sistema avanzado de detección de amenazas	Protección de los blancos fáciles urbanos e infraestructuras críticas urbanas	www.s2grupo.es
Instrumento PYME	GENAKER	Barcelona	Shamrock – Seguridad móvil/radio profesional a través de redes comerciales	Protección de los blancos fáciles urbanos e infraestructuras críticas urbanas	www.genaker.net
Instrumento PYME	AEORUM	Málaga	SURVEIRON: sistema avanzado de vigilancia para la protección de los blancos fáciles urbanos e infraestructuras críticas urbanas	Protección de los blancos fáciles urbanos e infraestructuras críticas urbanas	www.aeorum.com
Instrumento PYME	Photonic Sensors and Algorithms	Valencia	sensor de luz 3D para dispositivos portátiles avanzados	TIC	
Instrumento PYME	NewMusicNow	Navarra	Sistemas de puntajes digitales	Música-TIC	www.blackbinderscores.com
Instrumento PYME	Terrasolum	Santander	Aplicaciones para el trabajo de campo geotécnico	Geotécnico	www.terrasolum.es
Instrumento PYME	ICAR	Barcelona	Solución para autenticar y leer documentos de identidad de uso en dispositivos móviles en el punto de origen en tiempo real, eliminando la manipulación manual y ofrecer mejores servicios, más seguros.	TIC	www.icarvision.com
Instrumento PYME	miLeyenda	Murcia	Proyecto Legend de promoción del deporte	Deporte	www.mileyenda.com
Instrumento PYME	MedicalDev	Madrid	Un nuevo paradigma en los sistemas de imágenes médicos para hospitales, clínicas y profesionales, independientemente de su tamaño	Médico	www.medicaldev.es
Instrumento PYME	1d3a	Barcelona	Desarrollo proyecto MED1C de gestión de vídeo en la práctica médica	Médico	www.1d3a.com
Instrumento PYME	IMICROQ	Tarragona	Detección múltiple y rápida de patógenos en una plataforma rastreable dentro de un Sistema de Aseguramiento de la Calidad	Médico	www.imicroq.com
Instrumento PYME	Voctro Labs	Barcelona	REVIVOS: revivir cantantes a través de la síntesis de voz	TIC	www.voctrolabs.com
Instrumento PYME	Sigma Technologies S.L.	Madrid	Lanzamiento de la nueva generación de móviles y multiplataforma sistema de firma en función de parámetros biométricos	TIC	www.sigmatechnologies.es
Instrumento PYME	Smartick	Málaga	Juegos Smartick. Aprendizaje de las matemáticas aumentado	Aprendizaje	www.smartick.es



Programa	Beneficiario/s	Localización	Descripción proyecto	Sector	Info. Complementaria
Instrumento PYME	Merak S.L. Telecomunicacion i Sistemas	Barcelona	Montacargas inteligentes que doten un servicio más conectado e inteligente	Smart cities	www.merakeurope.com
Instrumento PYME	Medtep Online SL	Barcelona	Capacitar a pacientes de Enfermedades Raras: Integrando una nube personalizada como plataforma de monitorización de pacientes	Medicina-TIC	www.medtep.com
Instrumento PYME	BIT&BRAIN Technologies	Zaragoza	Uso de la neurotecnología para entender las emociones de los clientes en la investigación de mercados	Investigación de mercados	www.bitbrain.es
Instrumento PYME	Fusio d'Arts Technology S.L.	Valencia	Visual Notifique - Mejorar la vida de las personas sordas	Médico	www.fusiodarts.com
Instrumento PYME	Tecnologías DIM	Murcia	Aplicación de comercio electrónico de ropa nueva para la asignación de tamaño objetivo y visualización de ajuste realista	e-commerce-TIC	www.tecnologiasdim.es
Instrumento PYME	Biko2 2006 SL	Navarra	Zombieapp. Recuperación de información de aplicaciones	TIC	www.biko2.com
Instrumento PYME	Hiperbaric, S.A.	Burgos	Equipos de proceso de alta presión (HPP) para grandes producciones de bebidas	TIC- bebidas	www.hiperbaric.com
Instrumento PYME	Iberital	Barcelona	Desarrollo de nuevas cafeteras expreso saludables y ecoeficientes	TIC-alimentación	www.iberital.com
Instrumento PYME	APRIA Systems S.L	Santander	La oxidación electroquímica en el Sistemas de Recirculación de Acuicultura Industrial	TIC	www.apriasystems.es
Instrumento PYME	Chimigraf Iberica SL	Valencia	Etiquetado de código de color para el monitoreo continuo de la calidad y la inocuidad de la carne de pollo empaquetado	TIC-alimentación	www.chimigraf.com
Instrumento PYME	LENZ	Barcelona	Monitoreo de la textura de la carne para la optimización en el rebanado de la carne en las líneas de corte de alta velocidad, reduciendo los desperdicios.	Alimentación	www.lenz-instruments.com
Instrumento PYME	ZEU	Zaragoza	Controles de seguridad alimentaria	Transporte	www.zeulab.com
Instrumento PYME	Aquasonic	Valencia	UPSCALE de pulsos eléctricos tecnología capaz de fragmentar cadenas de hidrocarburos en el combustible para aplicaciones marítimas	Transporte	www.aquasonic.es
Instrumento PYME	ADEX	Madrid	Sistema de control de vuelo de adaptación completo y calificado	Transporte	www.adexcop.com



Programa	Beneficiario/s	Localización	Descripción proyecto	Sector	Info. Complementaria
Instrumento PYME	GeoActio	Navarra	Sistema de tickets móvil para el transporte urbano	Transporte	www.geoactio.com
Instrumento PYME	Terrain Technologies SL	Gijón	Sistema de soporte sobre decisión espacial para la planificación de Transporte	Transporte	www.terraintechnologies.com
Instrumento PYME	SAPA Operaciones, S.L.	Guipúzcoa	Demostración de una transmisión híbrida-binaria para vehículos Pesados	Transporte	
Instrumento PYME	Seaplace	Madrid	Puesta en marcha de un sistema de posicionamiento dinámico compacto de uso general para las Unidades de Marina, Artesanías y Naves	Transporte	www.seaplace.es
Instrumento PYME	ADN Mobile	Gijón	Servicios y plataformas innovadoras para el transporte sostenible basado en las técnicas de conducción eficiente	Transporte	www.adnmobilesolutions.com
Instrumento PYME	Cysnergy	Valencia	Sistema innovador para Eficiencia Energética Eléctrica en plantas industriales	Energético	www.cysnergy.com
Instrumento PYME	Windinertia	Sevilla	Sistema de almacenamiento híbrido de energía	Energético	www.windinertia.es
Instrumento PYME	Dexmasensors, SL	Barcelona	Plataforma de análisis remoto de edificaciones útil para ofrecer eficiencia energética a gran escala para las PYMES y las carteras comerciales	Energético	www.dexmatech.com
Instrumento PYME	EnerOcean	Málaga	Tecnología de explotación de la energía marina de forma eficiente y asequible mediante el uso de composites	Energético	www.enerocean.com
Instrumento PYME	GFM	Toledo	Soluciones portátiles en formato BOX	Energético	www.gfm.es
Instrumento PYME	Solarbox	Logroño	Soluciones portátiles en formato BOX	Energético	www.solarbox.es
Instrumento PYME	LOINTEK	Vizcaya	Sistema de fluido térmico portátil regenerador de las plantas de energía solar térmica	Energético	www.lointek.com
7º PM	Health in Code S.L	A Coruña	Alianza de investigadores de biomarcadores para enfermedades cardíacas y el envejecimiento de la población europea.	Médico	www.cordis.europa.eu/projects/rcn/106019_en.html
7º PM	Eurospes Biotecnología, S.A.	A Coruña	Exploración de los recursos marinos de compuestos bioactivos: desde el descubrimiento hasta la producción sostenible y aplicaciones industriales (MAREX)	Biotecnología	www.marex.fi/
7º PM	Lambdastream Servicios Interactivos, S.L.	A Coruña	Testado según basado de propiedades (PROTEST)	Biotecnología	www.protest-project.eu/



Programa	Beneficiario/s	Localización	Descripción proyecto	Sector	Info. Complementaria
7º PM	Lambdastream Servicios Interactivos, S.L	A Coruña	La optimización de ancho de banda para la transmisión de vídeo IPTV (OPTIBAND)	TIC	www.optiband-project.eu/
7º PM	Sociedad para la Promoción de Iniciativas Empresariales Innovadoras, S.L. (UNINOVA)	Santiago de Compostela	Mejorar el acceso a la financiación para las PYME innovadoras (YMIR)	Financiero	www.ymirproject.eu/
7º PM	R cable y telecomunicaciones Galicia SA, Optare solutions SL, Fundacion Centro Tecnoloxico de Telecomunicac. de Galicia-Gradient	A Coruña	Mejora del acceso de banda ancha a través de Sistemas Integrados terrestres y por satélite (BATS)	TIC	www.cordis.europa.eu/projects/rcn/106027_en.html
7º PM	Nanogap SUB-NM-Powder, S.A.	Santiago de Compostela	Innovación en los procesos de fabricación digital (DGINOVA)	Nanotecnología	www.diginova-fp7.eu/
7º PM	Sociedade Galega do Medio Ambiente, S.A.	A Coruña	Desarrollo de un sistema de inyección y extrusión-soplado de moldeado biodegradable y multifuncional de paquetes de la nanotecnología: mejora de las propiedades estructurales y de barrera, funciones inteligentes y sostenibilidad (DIBBIOPACK)	Nanotecnología	www.cordis.europa.eu/project/rcn/102486_en.html
7º PM	Conductores Eléctricos REVI	Ourense	Combinación sinérgica de retardante de llamas de alto rendimiento basado en nanohíbrido en capas de partículas como alternativa real a los aditivos retardantes de llama basados en halógenos (Phoenix)	Nanotecnología	www.cordis.europa.eu/projects/rcn/106381_en.html
7º PM	ABCR Laboratorios S.L.	Pontevedra	Desarrollo de procesos de recuperación para el reciclado de componentes valiosos de FPF (In, Y, Nd) para la producción de alto valor añadido Nps (RECYVAL- NANO)	Nanotecnología	
7º PM	T-Solar Global S.A.	Madrid	Grandes módulos fotovoltaicos de silicio de película delgada de zona de alta eficiencia (HELATHIS)	Energías renovables	www.orecca.eu/
7º PM	Advance Intelligent Developments, S.L.	Pontevedra	Módulos multiuso de aguas profundas exteriores. Plataforma de aprovechamiento y mantenimiento Mediterráneo, Subtropical y Tropical Marina y Recursos Marítimos (TROPOS)	Energías renovables	www.cordis.europa.eu/projects/rcn/101556_en.html



Programa	Beneficiario/s	Localización	Descripción proyecto	Sector	Info. Complementaria
7º PM	Maderas Ornanda, S.A., Asesores Medioambientales Consulting, S.L. (Biovia)	A Coruña	Creación y prueba de un método para controlar la calidad del aire basado en una nueva herramienta de biotecnológica . Uso de un clon de musgo desvitalizado como sensor de contaminación pasiva (MossClone)	Bioteología	www.cordis.europa.eu/projects/rcn/103148_en.html
7º PM	IMAXDI Real Innovation, S.L	Vigo	Optimización medioambiental de la gestión del riego con el uso combinado e integrado de los datos de satélite de alta precisión, modelado avanzado, control de procesos y negocios Innovación (ENORASIS)	Medioambiente	www.cordis.europa.eu/projects/rcn/102038_en.html
7º PM	AIMEN.	Pontevedra	La salvaguardia de los recursos hídricos en la India con tecnologías verdes y sostenibles (COLUMPIOS)	Medioambiente	www.cordis.europa.eu/projects/rcn/104196_en.html
7º PM	Metalships & Docks, S.A	Vigo	Reequipamiento verde de los buques existentes (actualizar)	Medioambiente	www.refreshproject.eu/
7º PM	Francisco Cardama, S.A	Vigo	Reparación de parches de composite para aplicaciones de infraestructura de ingeniería marina y civiles (COPATCH)	TIC	www.co-patch.com/
7º PM	Inova, Hijos de J. Barreras, S.A., Vicus Desarrollos Tecnológicos, S.L. e Autoridad Portuaria de Vigo	Vigo	Tecnologías y escenarios de bajas emisiones de envío (TEFLES)	Medioambiente	www.tefles.eu/
7º PM	AYCO Internet, S.L.	Vigo	Detección en aeropuerto y rastreo de materiales peligrosos por sensores pasivos y activos arrays (ATOM)	TIC	www.atom-project.eu/
7º PM	Cyclonic Systems and Solutions, S.L	Lugo	Previsión y emisiones innovadoras con la aplicación Galileo (GALILEOCAST)	Medioambiente	www.forecaconsulting.com/galileocast/
7º PM	Hijos de J. Barreras, S.A. y Metalships&Docks, S.A.	Vigo	Desarrollo y prueba de nuevos enfoques para la gestión de activos a través de la vida sobre la base de una próxima generación de materiales y tecnologías de producción (THROUGHLIFE)	Transporte	www.throughlife.eu/



Programa	Beneficiario/s	Localización	Descripción proyecto	Sector	Info. Complementaria
7º PM	Innovación Logística Cargo-Xpress, S.L.	Ferrol	Ecológica del transporte de superficie a través de un innovador y competitivo CARGO- BUQUE. Concepto conexión entre mar y puertos intermodales fluviales (UE-CARGOXPRESS)	Transporte	www.cargoxpress.eu/
7º PM	VICUS Desarrollos Tecnológicos, S.L.	Vigo	Reequipamiento Verde mediante la mejora de Propulsión (GRIP)	Transporte/ medioambiente	www.grip-project.eu/
7º PM	VICUS Desarrollos Tecnológicos, S.L.	Vigo	Montaje posterior de naves con las nuevas tecnologías para mejorar el impacto medioambiental global (RETROFIT)	Transporte/ medioambiente	www.retrofit-project.eu/
7º PM	Quobis Networks, S.L.	Pontevedra	Componentes integrados para rescate asistido operaciones de búsqueda no tripuladas (ICARO)	Seguridad	www.fp7-icarus.eu/
7º PM	ABN Pipe Systems	A Coruña	Materiales compuestos de poliméricos con mejoradas propiedades de conductividad térmica para aplicaciones de intercambiadores de calor (Thermalcond)	Investigación	www.thermalcond.eu/
7º PM	Acuinuga, S.L.	Bertamirás	Implementación del desove natural de las especies de peces marinos. Buscando la mejora de la calidad fuera de la primavera y el bienestar de los animales (PROSPAWN)	Medioambiente/ marino	:www.prospawn.akvaplan.com/
7º PM	José Mª Daporta Leiro e Hijos S.L.	Cambados	El establecimiento de las bases científicas y los procedimientos y normas técnicas para recuperar la producción de ostra europea a través de estrategias para hacer frente a su principal limitación, bonamiasis (Oysterecover)	Acuicultura	www.oysterecover.eu/
7º PM	Punta Moreiras, S.L.	Grove	Crianza innovadoras y potenciada de rodaballo y lenguado de piscifactoría en busca del reto futuro de respecto a la calidad de la producción y el bienestar animal (MAXIMUS)	Acuicultura	www.cordis.europa.eu/projects/rcn/101647_en.html
7º PM	Precisgal Utillaje, S.L. e Industrias Técnicas de Galicia, S.A. (INTEGASA)	Vigo	Diseño, desarrollo y evaluación de un cabezal de soldadura láser orbital (orbital)	Metalurgia	www.orbitalproject.eu/



Programa	Beneficiario/s	Localización	Descripción proyecto	Sector	Info. Complementaria
7º PM	Mariscos Ría de Vigo, S.L.	Vigo	Bio-ingeniería de micro encapsulación de agentes activos entregados a los mariscos	Acuicultura	www.projectbeads.eu/
7º PM	BIT Oceans Research	Vigo	Pie de imprenta seguro generado para documentos en papel	Imprenta	www.signedfp7.eu/
7º PM	CEAMSA – Compañía Española de Algas Marinas, S.A.	Porriño	Carne de alta calidad (producto) dirigida a mercados de alta aceptación de carnes alternativas	Alimentación	www.likemeat.eu/
7º PM	Industrias Roko, S.A.	Oleiros	Los hidrocoloides como ingredientes de alimentos funcionales para la salud intestinal (HIFFI)	Biomedicina	www.seaweedforhealth.org/
7º PM	Mesosystem S.L	Vigo	Derivados de las algas con agentes antioxidantes y anti-inflamatorios (SWAFAX)	Biomedicina	www.seaweedforhealth.org/swafax/
7º PM	Nanogap Sub-NM-Powder, S.A.	Santiago de Compostela	Mejora de aplicaciones de impresión electrónica para las PYME	TIC	www.clip-fp7.eu/
7º PM	Servimar Norte, S.L.	Rianxo	El desarrollo sostenible de las PYME europeas dedicadas a la acuicultura de abulón	Acuicultura	www.sudevab.eu/
7º PM	Tacore S.L.	Vilagarcía de Arousa.	Herramienta de TI para apoyar a las PYME en la innovación sistemática, basada en la metodología consolidada y de dominio de conocimientos de innovación para la aplicación en odontología	Medico	www.cordis.europa.eu/project/rcn/95258_en.html
7º PM	Macraut Ingenieros, SL	Pontevedra	Habilitación de la próxima generación de sistemas para el uso eficiente de agua, fertilizantes y energía en el riego por goteo de cultivos	Agricultura	www.cordis.europa.eu/projects/rcn/102042_en.html
7º PM	Laboratorio CIFGA S.A	Lugo	Desarrollo de un kit de prueba rápida y apoyo a los estándares de referencia, capaz de detectar la toxina del pescado ciguatoxina en aguas europeas y Global	Acuicultura y biotecnología	www.cordis.europa.eu/projects/rcn/105671_en.html
7º PM	Innaves S.A.	Vigo	Desarrollo y validación humana de nuevos productos de alimentación más saludables usando ingredientes funcionales de bajo costo	Alimentación	www.cordis.europa.eu/projects/rcn/105660_en.html
7º PM	Papelera de Brandia, S.A.	Santiago de Compostela	Empaquetado avanzado de celulosa	Industrial	www.cordis.europa.eu/projects/rcn/105763_en.html



Programa	Beneficiario/s	Localización	Descripción proyecto	Sector	Info. Complementaria
7º PM	Tacore, SL	Vilagarcía de Arousa.	Demostrar la validez y viabilidad de mercado industrial de las herramientas de TI en el soporte avanzado a las PYMEs en sus procesos de innovación sistemáticos	Industrial	www.cordis.europa.eu/projects/rcn/104685_en.html
7º PM	Canteras Penide, SL	Vedra	La explotación selectiva y sostenible de piedras ornamentales en base a la demanda	Construcción	www.cordis.europa.eu/projects/rcn/106748_en.html
7º PM	Waterkotte Iberia, S.L.	Ourense	La integración efectiva de los sistemas de almacenamiento de energía térmica estacionales en edificios existentes	Construcción/energías renovables	www.einstein-project.eu/
7º PM	ABN Pipe Systems, S.L.	A Coruña	La revolución del vehículo eléctrico activado por materiales avanzados altamente híbridos en componentes ligeros para la integración y desmontaje fácil, proporcionando un coste del ciclo de vida reducidamente lógico	Energías renovables	www.cordis.europa.eu/projects/rcn/105656_en.html
Atlantic Area	Fundación Bahía de Cádiz para el Desarrollo Económico (socio)	Cádiz	ATLANTICBLUETECH: En un contexto de crisis, la economía azul representa un reto mayor para el desarrollo de los territorios marítimos. Así, ABT pretende promover y desarrollar, de manera conjunta y concertada, este sector en el Atlántico. Reuniendo estructuras de acompañamiento a las empresas, autoridades locales y organizaciones científicas, el proyecto se dedica a capitalizar las distintas experiencias y proyectos ya llevados en cuanto a la temática de los bio-recursos marinos.	Bio-recursos marinos	Presupuesto: 1,186,769.43€
Atlantic Area	CEEI Bahía de Cádiz (socio)	Cádiz	CINEW: El proyecto promueve la Innovación en las pequeñas y medianas empresas (PYMEs) del Sector Creativo-Cultural, abordando los objetivos 1.3 y 1.1 del Programa. Participan 6 regiones y se basa en los resultados de CISNET, proporcionado un mercado, estímulo a la Innovación & acceso a recursos y capacidades.	Internacionalización: Pyme	Presupuesto: 993,428€



Programa	Beneficiario/s	Localización	Descripción proyecto	Sector	Info. Complementaria
Atlantic Area	Axencia para a Modernización Tecnolóxica de Galicia(jefe de fila)	Galicia	El proyecto STAMAR pretende contribuir a mejorar la competitividad y la capacidad de innovación de las PYMES del sector marítimo del Espacio Atlántico favoreciendo los procesos de transferencia tecnológica, a través de la creación de un centro transnacional demostrador de las capacidades y tecnologías aplicables al sector, prestando especial atención a aquellas soluciones tecnológicas que faciliten un desarrollo sostenible con el medioambiente.	Marino	Presupuesto: 1,341,881.81€
Atlantic Area	Centro Tecnológico del Mar, Fundación Cetmar (jefe de fila)	Vigo	ARCOPOL platform aspira a mejorar la seguridad marítima del espacio Atlántico y a reforzar la protección de las regiones costeras frente a la contaminación marítima a través de la capitalización y la actualización de los resultados de ARCOPOL y ARCOPOLplus.	Seguridad marítima	Presupuesto: 1,584,989.39€
Atlantic Area	Centro Tecnológico del Mar-Fundación Cetmar , Fundación Leading Innova (socios)	Vigo	TURNKEY: Los países de las regiones atlánticas tienen un potencial enorme para explotar las olas y de las mareas. Estos importantes recursos representan una oportunidad para construir una industria líder en el mundo con importantes beneficios	Energía marina renovable	Presupuesto: 2,084,876.71€
Atlantic Area	Universidad de Cantabria, Fundación Instituto de Hidráulica Ambiental ed Cantabria (socios)	Cantabria	El proyecto aborda el tema de las barreras a la aceleración de la producción de las energías marinas renovables. MAREN 2, pretende reducir costes mediante el diseño de plataformas multi-uso, el uso variado de facilidades y la mayor implicación de los agentes influyentes en el diseño para minimizar los impactos negativos y acelerar la implementación a escala real mediante una comunicación adecuada	Energía marina renovable	Presupuesto: 1,052,952.25€
Atlantic Area	Fundación Asturiana de la Energía (socio)	Asturias	REPUTE creará en el Arco Atlántico un marco favorable para potenciar la innovación en las empresas promoviendo el uso de energías renovables en el transporte público.	Transporte/energías renovables	Presupuesto: 1,466,301€



Programa	Beneficiario/s	Localización	Descripción proyecto	Sector	Info. Complementaria
Atlantic Area	Fomento de San Sebastián (socio)	San Sebastián	AT.Brand es un proyecto sobre innovación en gestión integrada de marca-ciudad, y al mismo tiempo un intento serio por sentar las bases de una estrategia de branding de amplio alcance para el espacio Atlántico, en línea con los avances que este sentido ya se están produciendo en otros contextos como el Báltico o los países nórdicos.	Consultoría	Presupuesto: 1,134,170.57 €
Emprendetur	Virtual Marina S.L.	Islas Baleares	EasyPier-ERP (Sistema de Gestión) con la última tecnología Microsoft ASP.NET 4.0 como solución integral para Puertos Deportivos en formato SaaS (Software as a Service)	Turismo	Expediente: TUR-030000-2013-11
Emprendetur	Connectedtogo S.L.	Madrid	Proyecto de expansión de CONNECTEDTOGO como solución de conectividad y de experiencia de destino para viajeros	Turismo	Expediente: TUR-030000-2013-14
Emprendetur	Playthe.Net Digital Sign, SL	Madrid	PLAYTHE.NET what when where. plataforma en la nube de servicios al turista	Turismo	Expediente: TUR-030000-2013-15
Emprendetur	Review Rank, S.A.	Barcelona	Sistema de matching automático de información de hoteles orientado a estrategias de gestión de reputación	Turismo	Expediente: TUR-030000-2013-22
Emprendetur	150 Charter S.L.	Madrid	Desarrollo de una plataforma integrada de procesos para favorecer el desarrollo del chárter náutico	Turismo	Expediente: TUR-030000-2013-23
Emprendetur	Mediasmart Mobile SL	Madrid	TURISMART - incremento del gasto medio por turista	Turismo	Expediente: TUR-030000-2013-31
Emprendetur	Extra Software, SA	Madrid	MYFACETRIP-plataforma innovadora de generación automatizada de ofertas hiper-segmentadas para el sector turístico	Turismo	Expediente: TUR-030000-2013-4
Emprendetur	Dusty World, S.L	Barcelona	EasyTrack: Plataforma tecnológica para la creación automática y explotación de Rutas Turísticas Digitales Geolocalizadas y Offline	Turismo	Expediente: TUR-030000-2013-6 E
Emprendetur	Groupalia Compra Colectiva, S.L.	Barcelona	Travel, permanent & mobile	Turismo	Expediente: TUR-030000-2013-7



Programa	Beneficiario/s	Localización	Descripción proyecto	Sector	Info. Complementaria
Emprendetur	Nextstep Technology S.L	Madrid	Nueva plataforma tecnológica J2EE enfocada a la gestión integral de servicios turísticos (Virtual Tourist Card) a través de APPS personalizadas con base operativa para redes WIFI, dispositivos móviles (smartphones/tablets) y plataformas web.	Turismo	Expediente: TUR-020000-2013-21
Emprendetur	Abada Servicios Desarrollo S.A	Toledo	Collaborative social tourism integrated model (coins)	Turismo	Expediente: TUR-020000-2013-5
Emprendetur	Innova Netgrup, S.L.	Barcelona	Simulador para gestores de destinos turísticos	Turismo	Expediente: TUR-020000-2013-6

Programas: Eureka/Eragnet, Iberoeka, Cooperación con: China, con Corea del Sur, con India, CDTI-Eurostars, Internacionaliza, Línea Global de Innovación

Programa	Beneficiario/s	Localización	Descripción proyecto	Sector	Info. Complementaria
Eureka/Eragnet	Aernnova Engineering Solutions Ibérica S.A.	Madrid	Methodology to design composite structures resistant to intra- and interlaminar damage (static & fatigue)	Aeronáutica	http://www.aernnova.com/es
Eureka/Eragnet	Marine Signals S.L.	Canarias	Sistema de control de vehículos autónomos superficiales dedicados a la localización de cetáceos y sistema de explotación para operadores de avistamiento de cetáceos.	Informática	http://www.marine-signal.com/index.php/es/
Eureka/Eragnet	Skylife Engineering S.L.	Andalucía	Ultra light navigation system	Aeronáutica	http://www.skylife-eng.com/
Eureka/Eragnet	Aernnova Engineering Solutions Iberica S.A.	Madrid	Wireless node-sensor for up-scalable structural health monitoring systems in aerostuctures	Aeronáutica	http://www.aernnova.com/es
Eureka/Eragnet	Innovati Networks S.L.	Madrid	Advanced sensing for urban automation	Telecomunicaciones	
Eureka/Eragnet	Assessors del Ram D'aigua S.A.	Cataluña	Anclatex	Química	http://www.adrasa.com/
Eureka/Eragnet	Simon Tech S.L.	Cataluña	Applications gateway	Electrónica	http://www.simon.es/es/simon-tech-menu/simon-tech
Eureka/Eragnet	Video Stream Networks S.L.	Cataluña	Appsgate - applications gateway	Informática	https://www.vsn-tv.com/es/
Eureka/Eragnet	Alcatel Lucent España, S.A.	Madrid	Negocio Novel basado en la tecnología de compostaje de alta eficiencia	Telecomunicaciones	http://enterprise.alcatel-lucent.com/countrysite/es/
Eureka/Eragnet	Ascell Sensor S.L.	Cataluña	Uso de la tecnología HTC como un método innovador para la reutilización de lodos de depuradora	Producción y servicios	http://ascellsensor.com/



Programa	Beneficiario/s	Localización	Descripción proyecto	Sector	Info. Complementaria
Eureka/ Eragnet	Sistelnetworks S.L.	Comunidad valenciana	Sistema de lubricación por niebla de aceite	Telecomunicaciones	http://sistelnetworks.com/
Eureka/ Eragnet	Telnet Redes Inteligentes, S.A.	Aragón	Recipientes de presión inteligente para la desalinización de agua con membranas de ósmosis inversa	Telecomunicaciones	http://www.telnet-ri.es/en/about-telnet-ri/telnet-redes-inteligentes/
Eureka/ Eragnet	Indulleida, S.A.	Cataluña	Una planta de tratamiento de agua autónomo y móvil alimentado por energía solar	Agroalimentación	http://www.indulleida.com/cast/index.asp
Eureka/ Eragnet	Allinky Biopharma S.L.	Madrid	Uso del Óxido Nítrico en el tratamiento de pacientes de asma crónico	Bio - salud	http://www.indulleida.com/cast/index.asp
Eureka/ Eragnet	Stereocarto, S.L.	Madrid	Desarrollo de un nuevo sistema dedicado a la Tomografía por Emisión de Positrones (PET) del cerebro para identificar biomarcadores β -amiloide para el diagnóstico precoz de la enfermedad de Alzheimer y otras causas de cognitiva	Producción y servicios	http://www.stereocarto.com/
Eureka/ Eragnet	Premium Ingredients S.L.	Murcia	La validación clínica de un nuevo dispositivo médico PoC de monitorización y diagnóstico basado en la cuantificación de biomarcadores en fluidos lagrimales para mejorar la calidad de atención de la salud ocular	Agroalimentación	http://www.premiumingredients.es/es/
Eureka/ Eragnet	Plan Protect, S.L.	Andalucía	Desarrollo de nuevos productos basados en extractos naturales de plantas para el control de plagas y enfermedades de diferentes cultivos hortofrutícolas.	Agroalimentación	http://www.planprotect.com/
Eureka/ Eragnet	Silicio Ferrosolar S.L.	Madrid	Desarrollo de tintas bifuncionales, tanto para la metalización como para emisores selectivos, que mejoren la eficiencia de las células solares	Producción y servicios	
Eureka/ Eragnet	Teknia R&D S.L.	Castilla-la mancha	Desarrollo de un microsistema de concentración fotovoltaica de alta eficiencia e inteligente para la alimentación de dispositivos aislados	Energía	http://www.teknia-group.com/home.html
Eureka/ Eragnet	Industrias Alimentarias De Navarra, S.A.	Navarra (C. Foral de)	Desarrollo de una nueva gama de productos pasteurizados/esterilizados de alta calidad tratados por alta presión para diferentes sectores comerciales y búsqueda de soluciones integrales para la mejora de las actuales líneas de tratamiento por alta presión	Agroalimentación	http://www.grupoian.com/
Eureka/ Eragnet	Torrecid S.A.	Comunidad valenciana	Developing heat reflective coatings for domestic ovens	Química	http://www.torrecid.com/es



Programa	Beneficiario/s	Localización	Descripción proyecto	Sector	Info. Complementaria
Eureka/ Eranel	Vilynx Spain S.L.	Cataluña	E-health services everywhere and for everybody	Bio - salud	
Eureka/ Eranel	Planet Media Studios, S.L.	Madrid	Icare: innovative cloud architecture for real entertainment	Informática	http://www.planetmedia.es/
Eureka/ Eranel	Glen Biotech S.L.	Comunidad valenciana	Improving microbiological products for sustainable crop management	Bio - salud	http://www.glenbiotech.es/
Eureka/ Eranel	Ames Cma S.A.	Cataluña	Industrial manufacturing of bioceramics by a new high-speed additive processing method.	Producción y servicios	http://www.amescma.com/
Eureka/ Eranel	La Morella Nuts, S.A.	Navarra	Ingredientes novedosos naturales de alto valor añadido obtenidos mediante tecnologías emergentes sostenibles	Bio - salud	http://www.lamorellanuts.com/
Eureka/ Eranel	Selvafil, S.A.	Cataluña	Investigación en hilatura de fibra cortada para desarrollar tejidos de género de punto más ligeros y confortables con propiedades de resistencia al corte.	Transporte	http://www.selvafil.com/
Eureka/ Eranel	Idec Ingeniería Y Desarrollos De Composites, S.L.	País vasco	Marco de servicios de ingeniería integrados & distribuidos para diseños y optimizaciones multidisciplinares	Aeronáutica	http://www.idec.aero/IDEC/Idec.html
Eureka/ Eranel	Dropsens S.L.	Asturias	Nanotechnology based sensors for urban air quality monitoring	Medioambiente	http://www.dropsens.com/inicio.html
Eureka/ Eranel	Servia Canto SA	Cataluña	New self-healing asphalt agglomerate for more durability and low maintenance of surface roads	Medioambiente	http://www.serviacanto.com/
Eureka/ Eranel	Full On Net S.L.	Madrid	Nube semántica	Informática	http://www.full-on-net.com/index.php/es/
Eureka/ Eranel	Izar Cutting Tools S.A.L.	País vasco	Nueva generación de brocas	Producción y servicios	http://www.izartool.com/es/
Eureka/ Eranel	Proinyec S.L.	País vasco	Nueva generación de tratamientos superficiales y recubrimientos superdeslizantes y eficientes para la mejora del desmoldeo en inyección de termoplásticos (super-slip).	Producción y servicios	http://www.proinyec.com/
Eureka/ Eranel	Equipos Nucleares, S.A.	Madrid	Nuevos racks de combustible nuclear y soluciones de control remoto para una operación de re-racking más eficiente y segura	Energía	https://www.ensa.es/es/
Eureka/ Eranel	Instrumentación y Componentes, S.A.	Aragón	Operador inteligente de parques eólicos / wind farm system operator	Informática	http://www.inycom.es/



Programa	Beneficiario/s	Localización	Descripción proyecto	Sector	Info. Complementaria
Eureka/ Eranel	Master Diagnostica, S.L.	Andalucía	Optimización de un sistema de pcr digital para cuantificación absoluta de patógenos de relevancia clínica en muestras fisiológicas	Bio - salud	http://www.master-diagnostica.com/
Eureka/ Eranel	Celulosa Fabril, S.A.	Aragón	Panel instrumental para automoción basado en electrónica plástica y alta capacidad de disipación térmica	Medioambiente	http://www.cefa.es/
Eureka/ Eranel	Viscofan, S.A.	Navarra (C. Foral de)	Propiedades mecánicas en envolturas celulósicas preparadas a partir de celulosa al bisulfito	Agroalimentación	http://www.viscofan.com/ES/Paginas/default.aspx
Eureka/ Eranel	Francisco Albero, S.A.U.	Cataluña	Proyecto euripides (eur nº11-127): circuladores de bajo coste para módulos de microondas	Transporte	http://www.fae.es/es/
Eureka/ Eranel	Francisco Albero, S.A.U.	Cataluña	Scape-sofc	Transporte	http://www.fae.es/es/
Eureka/ Eranel	Indra Sistemas, S.A.	Madrid	Servicios y contenidos multimedia sobre la red. Proyecto notts.	Aeronáutica	http://www.indra-company.com/
Eureka/ Eranel	Antenna Systems Solutions S.L.	Madrid	Sharing	Electrónica	http://www.asysol.com/en
Eureka/ Eranel	Indenova S.L.	Comunidad valenciana	Sistema de reconocimiento biométrico seguro y privacidad garantizada	Informática	https://www.indenova.com/
Eureka/ Eranel	Avangroup Business Solutions S.L	País vasco	Sistema embarcado de procesamiento y análisis de información para entornos ferroviarios	Informática	http://www.avangroup.com/
Eureka/ Eranel	Optimitive SL	País vasco	Sistemas de optimización de refinería de alta eficiencia energética	Informática	http://www.optimitive.com/es/
Eureka/ Eranel	Epri,S.A.	Madrid	Solice	Transporte	http://www.eprisa.es/
Eureka/ Eranel	Tecnologías Servicios Telemáticos Y Sistemas, S.A.	Baleares (illes)	Technology improvements for large scale smart cities deployments	Informática	http://www.tst-sistemas.es/
Eureka/ Eranel	Strategic Attention Management S.L.	Cataluña	Vaipro: the virtual artificial intelligent professional	Informática	
Eureka/ Eranel	Adevice Solutions SL	Andalucía	Water information network for sensing, monitoring & actuating in real-time	Electrónica	http://www.adevice.es/
Iberoeka	Finitec Electrolisis S.L.	Madrid	“Desarrollo de tratamientos superficiales de aleaciones biomédicas implantables”	Producción y servicios	http://www.finitec-electrolisis.com/
Iberoeka	Repsol S.A.	Madrid	“Proyecto pasos: investigación y desarrollo de nuevos pavimentos asfálticos sostenibles de baja temperatura y recicladas”	Química	http://www.repsol.com/es_es/



Programa	Beneficiario/s	Localización	Descripción proyecto	Sector	Info. Complementaria
Iberoeka	Celulosa De Levante, S.A.	Cataluña	Automatización del proceso de extracción de fibra de abacá para su aplicación en la obtención de pasta de celulosa	Química	http://www.celesapulp.com/
Iberoeka	Indra Sistemas, S.A.	Madrid	Caracterización del tráfico y mejora de la movilidad mediante el uso de sensores magneto resistivos para sistemas inteligentes de transporte	Aeronáutica	http://www.indra-company.com/
Iberoeka	Compuestos Y Granzas, S.A.	Navarra (c. Foral de)	Desarrollo de innovadoras formulaciones de PVC flexible en base a nuevos biocompuestos	Producción y servicios	
Iberoeka	Reciclajes De Neumáticos Y Caucho, S.L.L.	Murcia	Desarrollo de nuevas líneas de calzado ecológico a partir de caucho desvulcanizado de neumáticos fuera de uso.	Medioambiente	http://www.rncmurcia.com/
Iberoeka	Aurrenak, S.Coop. Ltda.	País vasco	Desarrollo de nuevas tecnologías en la fabricación de cavidades ultra complejas para cabezas de motor de alto rendimiento.	Producción y servicios	http://www.aurrenak.com/es/
Iberoeka	Iden Biotechnology S.L.	Navarra (c. Foral de)	Desarrollo de trigo transgénico tolerante a estrés por bajas temperaturas	Bio - salud	http://www.idenbiotechnology.com/es
Iberoeka	Pyrenalia Net Center S.L.	Aragón	Desarrollo de un framework para acceso móvil a redes de conocimiento (web 3.0)	Telecomunicaciones	http://www.pyrenalia.com/es/index.php
Iberoeka	Ficomirrors, S.A.	Cataluña	Desarrollo de un sistema de cámaras embarcadas en vehículo para la detección de la detección de la somnolencia.	Transporte	http://www.ficosa.com/wps/wcm/connect/ficosa/WebPublica_ES
Iberoeka	Das Photonics S.L	Comunidad valenciana	Desarrollo de una infraestructura piloto de red de transporte óptica para soporte de servicios móviles de cuarta generación lte (radioptic4g)	Seguridad	http://www.dasphotonics.com/
Iberoeka	Ingenium Ingeniería Y Domótica, S.L.	Asturias	Desarrollo de videoportero domótico en color inteligente con accesos remotos	Informática	http://www.ingeniumsl.com/
Iberoeka	Industrias Kolmer, S.A.	Andalucía	Desarrollo tecnológico de diseños para recubrimientos arquitectónicos mediante la incorporación de diferentes concentraciones de nanopartículas de sílice y otras nanopartículas especiales	Química	http://www.pinturas-kolmer.es/
Iberoeka	Foresa Industrias Químicas Del Noroeste, S.A.	Galicia	Desarrollo y aplicación de nuevas tecnologías para la estabilización superficial de taludes	Química	http://www.foresa.com/
Iberoeka	Industrias Químicas Irurena, S.A.	País vasco	Desarrollo de un sistema de pintura antincrustaciones con marcado carácter ecológico	Medioambiente	http://www.irurena.com/



Programa	Beneficiario/s	Localización	Descripción proyecto	Sector	Info. Complementaria
Iberoeka	Quantium Medical S.L.	Cataluña	Dispositivo optoelectrónico avanzado de detección de riesgo cérvico-uterino elevado	Electrónica	http://quantiummedical.com/
Iberoeka	Proerai S.L.	Navarra (c. Foral de)	Edificación social abierta y sustentable	Producción y servicios	http://proerai.com/
Iberoeka	Assignia Infraestructuras S.A.	Madrid	E2s control: tecnología inalámbrica orientada a mejorar la eficiencia energética y la seguridad y salud en minería y excavaciones en construcción de infraestructuras.	Producción y servicios	http://www.assignia.com/es/
Iberoeka	Galgo Medical S.L.	Cataluña	Fdf-móvil: cálculo de acortamiento de stents dispositivos móviles	Informática	http://www.galgomedical.com/
Iberoeka	S.C.A. Nuestra Señora De La Paz	Andalucía	Gestión de la maduración de la aceituna de mesa y para molino	Bio - salud	http://www.tintobel.com/
Iberoeka	Embention Sistemas Inteligentes S.L.	Comunidad valenciana	Helicóptero no tripulado para aplicaciones agrícolas - chi-7 ag	Transporte	http://www.embention.com/es/home.htm
Iberoeka	Orchard Fruit Company S.L.	Aragón	Intensificación sostenible y nuevas estrategias de control de fisiopatías y patologías en cultivo de cerezo	Agroalimentación	http://www.orchard.es/
Iberoeka	Marsan Transformaciones Superficiales S.L.	Galicia	Investigación y desarrollo de nuevo proceso ecológico para el recubrimiento de materiales metálicos mediante pintura epoxi en polvo consiguiendo una gran mejora en productividades y siendo totalmente respetuoso con el medioambiente	Transporte	http://www.marsansl.com/php/
Iberoeka	Angel Iglesias, S.A.	País vasco	Investigación y desarrollo de una plataforma integral de servicios e-salud y tele-salud especializados en la prevención social en salud de la cronicidad y dependencia funcional de pacientes	Telecomunicaciones	http://www.ikusi.com/es
Iberoeka	Deister S.A.	Cataluña	Media broadcasting management information system	Telecomunicaciones	http://www.deister.net/es/
Iberoeka	Arluy S.L.	Rioja (la)	Mejora de la competitividad del sector cafetero mediante el aprovechamiento de los subproductos del café para el desarrollo de nuevos productos	Agroalimentación	http://www.arluy.com/
Iberoeka	Pazo De Señorans S.L.	Galicia	Microzonificación del viñedo con redes inalámbricas. Estudio del potencial varietal de blanco lexitimo y albariño para la elaboración de nuevos productos	Agroalimentación	http://www.pazodesenorans.com/



Programa	Beneficiario/s	Localización	Descripción proyecto	Sector	Info. Complementaria
Iberoeka	Amarna Therapeutics S.L.	Andalucía	Nueva terapia génica para tratamiento de la hemofilia a través de la expresión del factor vii activado humano mediante vectores SVAC	Bio - salud	http://www.amarna-therapeutics.com/
Iberoeka	Industrial Furnaces Insertec S.L.	País vasco	Nuevos desarrollos tecnológicos de mejora energética en hornos de mantenimiento del metal en fundición	Producción y servicios	http://www.insertec.biz/es/
Iberoeka	Talleres De Escoriaza, S.A.	País vasco	Nuevos recubrimientos de tioz activados mediante implantación iónica	Producción y servicios	http://www.tesa.es/es/site/TESA/
Iberoeka	Nutrimentec Tecnologías Alimentarias S.L.	Castilla y León	Nuevos sistemas de envasado mediante impregnación a vacío con compuestos activos que incrementen la vida útil de productos alimenticios perecederos	Producción y servicios	http://nutrimentec.com/
Iberoeka	Adn Context-Aware Mobile Solutions S.L.	Asturias	Plataforma abierta de gestión de movilidad y sostenibilidad para smartcities	Informática	http://www.adnmobilesolutions.com/
Iberoeka	Infranor Spain S.L.	Cataluña	Plataforma automotriz para vehículo eléctrico urbano energéticamente eficiente	Electrónica	http://www.infranor.es/
Iberoeka	Planet Media Studios, S.L.	Madrid	Plataforma cloud de salud multidispositivo	Informática	http://www.planetmedia.es/
Iberoeka	Altran Innovacion S.L.	Cataluña	Plataforma de desarrollo de vehículos de nueva generación para flotillas urbanas sostenibles	Producción y servicios	http://www.altran.es/
Iberoeka	Acesyd S.L.	Comunidad valenciana	Plataforma inteligente para el monitoreo de la salud (plai-mos)	Seguridad	
Iberoeka	Ceteck Tecnología S.L.	Comunidad valenciana	Plataforma web para la gestión inteligente de producciones agrícolas, herramienta de apoyo a la toma de decisiones basada en el análisis automatizado de parámetros de campo e imágenes multiespectrales de alta resolución	Informática	http://grupoceteck.com/index.php/nuestro-grupo/empresas-del-grupo/ceteck-tecnologica/
Iberoeka	Tutti Pasta, S.A.	Navarra (c. Foral de)	Platos precocinados premium en base a pescado	Agroalimentación	http://www.tuttipasta.com/
Iberoeka	Agresta S. Coop.	Madrid	Predicción, seguimiento y control de variables biofísicas en ecosistemas forestales mediante la utilización de sensores remotos y redes neuronales artificiales (RNA).	Medioambiente	http://www.agresta.org/



Programa	Beneficiario/s	Localización	Descripción proyecto	Sector	Info. Complementaria
Iberoeka	Nutrimentec Tecnologías Alimentarias S.L.	Castilla y León	Producción de principios activos de alto valor agregado a partir de hongos medicinales y evaluación de su aplicabilidad en el sector alimentario y farmacéutico.	Agroalimentación	http://nutrimentec.com/
Iberoeka	Investigacion Y Desarrollo Castilla y León SL	Castilla y León	Prototipo de control avanzado del proceso de agotamiento de la miel final en los cristalizadores de tercera	Producción y servicios	
Iberoeka	Egatel, S.L.	Galicia	Refutv: desarrollo de redes en frecuencia única para televisión digital atsc	Telecomunicaciones	http://www.egatel.es/
Iberoeka	Trimek, S.A.	País vasco	Satm3dal desarrollo de sistema automatizado para la trazabilidad y medición 3d sin contacto de árboles de levas	Electrónica	http://www.trimek.com/
Iberoeka	Gaindu S.L.	Cataluña	Sistema de visión y robótica avanzada para automatización de celda de post-procesamiento selectivo de fundiciones de aluminio de alta tecnología	Electrónica	http://www.gaindu.com/
Iberoeka	Mensoft Consultores S.L.	Madrid	Sistema inalámbrico para la medición de la actividad cerebral	Informática	http://www.mensoft.es/
Iberoeka	Thermal Quality Control Technologies SL	País vasco	Thincast - desarrollo del proceso tecnológico de manufactura avanzada de un monoblock de hierro de pared muy delgada	Producción y servicios	http://tqctechologies.es/
Iberoeka	Galileo Ingeniería Y Servicios, S.A.	Canarias	Utilidades avanzadas y procesos de sistemas de información territorial	Informática	http://www.galileoiys.es/
Iberoeka	One Way Liver Genomics, S.L.	País vasco	Validación de una prueba no invasiva para el diagnóstico de hígado graso no alcohólico en población mexicana y experiencia de aplicación a la práctica clínica previa a su comercialización (mexowliver)	Bio - salud	http://www.owlmetabolomics.com/
Cooperación con India	Dadelos S.L.	Comunidad valenciana	Bioestimulantes y biosanitarios basados en la combinación de microorganismos con productos orgánicos estabilizados	Agroalimentación	http://www.dadelosagricola.com/
Cooperación con India	Laboratorio Cifga, S.A.	Galicia	Biosensores basados en aptameros para la detección de toxinas alimentarias	Bio - salud	http://www.cifga.es/
Cooperación con India	Plantas Medicinales De Cataluña S.A.	Cataluña	Desarrollo de extractos nutracéuticos y complementos alimenticios a partir de la sistematización de la medicina india.	Bio - salud	http://www.plameca.com/



Programa	Beneficiario/s	Localización	Descripción proyecto	Sector	Info. Complementaria
Cooperación con India	Eptisa Servicios De Ingeniería S.L.	Madrid	Desarrollo de un sistema de posicionamiento y auscultación de los elementos de recepción de energía en plantas termo solares	Producción y servicios	http://www.eptisa.com/es/
Cooperación con India	Biopolis S.L.	Comunidad valenciana	Desarrollo de una nueva tecnología para producción comercial de zumos de frutas sin azúcar y estudio de sus efectos funcionales en el proceso de acumulación de lípidos	Bio - salud	http://www.biopolis.es/en/index/
Cooperación con India	Vortex Factoria De Calculs S.L.	Cataluña	Estimación de viento y de producción energética para los parques eólicos de la región de tamilnadu, india	Informática	http://www.vortexfdc.com/
Cooperación con India	Bdf Natural Ingredients S.L	Cataluña	Optimización de la cepa streptomices movaerenses para la producción de transglutaminasa	Bio - salud	http://www.bdfingredients.com/
Cooperación con India	Abengoa Research S.L.	Andalucía	Stable, efficient and cost effective quantum dot solar cells fabrication	Energía	http://www.abengoa.com/web/en/index3.html
Cooperación con India	Valco Melton, S.L.U	Navarra (c. Foral de)	Tecnología hot-melt para fabricación de textiles hospitalarios de alta transpirabilidad	Producción y servicios	http://www.valco-melton.com/lang/index_s.htm
Cooperación con Corea del Sur	Thales Alenia Space España, S.A.	Madrid	Codesarrollo de filtros pasivos avanzados	Industria de la ciencia y espacio	https://www.thales-group.com/en
Cooperación con Corea del Sur	Advanced Accelerator Applications Iberica S.L.	Cataluña	Desarrollo e implementación de nuevas tecnologías de imagen para valorar los tumores neuroendocrinos y las enfermedades neurodegenerativas	Bio - salud	http://www.adacap.com/es/
Cooperación con Corea del Sur	Idiada Automotive Technology, S.A.	Cataluña	Investigación aplicada y desarrollo industrial de un sistema de asistencia avanzada durante la conducción y la frenadas autónoma de emergencia para la protección de los usuarios vulnerables en accidentes mediante tecnologías de monocámara	Transporte	http://www.applusiada.com/es/
Cooperación con China	Pulverizadores Fede, S.L.	Comunidad valenciana	Desarrollo de maquina autopropulsada para aplicación precisa de fitosanitarios.	Agroalimentación	http://www.fedepulverizadores.com/
Cooperación con China	Electrónica Cerler S.A.	Aragón	Integración transversal de tecnología RFID en el ciclo de vida para ecodiseño y reciclaje de productos eléctricos y electrónicos	Electrónica	http://electronicacerler.com/
CDTI-Eurostars (2014)	Analco Auxiliar Calzado, S.A.	Comunidad valenciana	Nuevos nanomateriales y criterios avanzados en el diseño de suelas para la fabricación a gran escala de calzado profesional antideslizante	Producción y servicios	http://www.analco.es/



Programa	Beneficiario/s	Localización	Descripción proyecto	Sector	Info. Complementaria
CDTI-Eurostars (2014)	Avanzare Innovación Tecnológica, S.L.	Rioja (la)	Nuevos nanomateriales y criterios avanzados en el diseño de suelas para la fabricación a gran escala de calzado profesional antideslizante	Química	http://www.avanzare.es/
CDTI-Eurostars (2014)	Biopolis S.L.	Comunidad valenciana	Desarrollo de una mezcla de enzimas para mejorar la calidad y las propiedades nutricionales de los productos horneados	Bio - salud	http://www.biopolis.es/en/index/
CDTI-Eurostars (2014)	Bodegas Del Medioevo, S.L.	Rioja (la)	Desarrollo de un sistema de monitorización en tiempo real para control de fermentaciones en vino basado en tecnología de biosensores mejorada	Bio - salud	http://www.bodegas-delmedievo.com/
CDTI-Eurostars (2014)	Creativ Innovando En Soluciones It, S.L.	Madrid	Servicio de realidad aumentada en emplazamientos históricos para turistas	Informática	http://www.creativit.com/
CDTI-Eurostars (2014)	Ensatec, S.L.	Rioja (la)	Desarrollo de un sistema de monitorización en tiempo real para control de fermentaciones en vino basado en tecnología de biosensores mejorada	Producción y servicios	http://www.ensatec.com/
CDTI-Eurostars (2014)	Esteyco Energía S.L. En Liquidacion	Cataluña	Desarrollo y ensayo de torres eólicas autoelevables de hormigón prefabricado	Energía	http://www.este-ycoenergia.es/
CDTI-Eurostars (2014)	Futuna Blue España S.L.	Andalucía	Desarrollo de una dieta y protocolo de destete para atún.	Agroalimentación	http://www.futuna-blue.com/
CDTI-Eurostars (2014)	Implaser 99 S.L.	Aragón	Desarrollo de nuevos productos fotoluminiscentes	Seguridad	http://www.implaser.com/
CDTI-Eurostars (2014)	Innovati Networks S.L.	Madrid	Servicio de realidad aumentada en emplazamientos históricos para turistas	Telecomunicaciones	
CDTI-Eurostars (2014)	Innovative Technologies In Biological Systems, S.L.	País vasco	Meds4fungus	Bio - salud	
CDTI-Eurostars (2014)	Isardsat S.L.	Cataluña	Drop save: detección de fugas de agua en embalses y sistemas de distribución mediante técnicas de teledetección	Industria de la ciencia y espacio	http://www.isardsat.cat/en.html
CDTI-Eurostars (2014)	Microgaia Biotech Sociedad Limitada	Murcia	Aplicación de tecnología microbiana para el recubrimiento de semillas, enfocada al desarrollo sostenible de cultivos	Bio - salud	http://microgaia.eu/wp/
CDTI-Eurostars (2014)	Omnia Molecular S.L.	Cataluña	Meds4fungus	Bio - salud	http://www.omnia-mol.com/
CDTI-Eurostars (2014)	Oryzon Genomics, S.A.	Cataluña	Innovaciones epigenéticas en la terapia antileucémica	Bio - salud	http://www.oryzon.com/es/inicio
CDTI-Eurostars (2014)	Palo Biofarma S.L.	Cataluña	Nuevos enfoques terapéuticos para el tratamiento de la hipertensión pulmonar basados en el incremento del ampc.	Bio - salud	http://www.palobiofarma.com/



Programa	Beneficiario/s	Localización	Descripción proyecto	Sector	Info. Complementaria
CDTI-Eurostars (2014)	Pinturas Ayelenses Sociedad Limitada	Comunidad valenciana	Desarrollo de nuevos productos fotoluminiscentes	Química	http://www.pinturas-pinay.com/
CDTI-Eurostars (2014)	Plant Response Biotech S.L.	Madrid	Nobactom	Agroalimentación	http://www.pinturas-pinay.com/
CDTI-Eurostars (2014)	Riberega, S. Coop	Navarra (c. Foral de)	Aplicación de radio frecuencias para el procesado de alimentos preservando su calidad optima	Agroalimentación	
CDTI-Eurostars (2014)	Semillas Fito, S.A.	Cataluña	Nobactom	Agroalimentación	http://www.semillas-fito.com/
CDTI-Eurostars (2014)	Sociedad Europea De Analisis Diferencial De Movilidad S.L.	Madrid	Imma	Seguridad	http://www.seadm.com/
CDTI-Eurostars (2014)	Treelogic Telemática Y Logica Racional Para La Empresa Europea, S.L.	Asturias	Automatic realtime system for traffic security and violation detection in roads	Telecomunicaciones	http://www.treelogic.com/
CDTI-Eurostars (2013)	Ramem, S.A.	Madrid	Gas aerosol nucleation spectrometer	Aeronáutica	http://www.ramem.com/
CDTI-Eurostars (2013)	Strain Engineering S.L.	Cataluña	Perfiles y paneles mixtos de vidrio templado/composite para estructuras ligeras en la construcción	Producción y servicios	http://www.strain.es/
CDTI-Eurostars (2013)	Treelogic Telemática Y Logica Racional Para La Empresa Europea, S.L.	Asturias	Development of novel transmitters and receivers based on graphene for the enhancement of mm/submm-wave technologies (on target)	Telecomunicaciones	http://www.treelogic.com/
CDTI-Eurostars (2013)	Ultrason S.L.	Cataluña	Fabricación aditiva por ultrasonidos basada en fusión de polímeros por ultrasonidos: investigación de proceso y desarrollo de tecnología	Producción y servicios	http://ultrason.eu/
Innтернационаliza (2014)	Aplein Ingenieros, S.A.	Madrid	Sistema integral de supervisión en tiempo real de los procesos de medida en redes de distribución de gas natural, basado en módulos intercomunicados vía internet_web, telefonía móvil y GPS	Telecomunicaciones	http://www.apleiningenieros.com/
Innтернационаliza (2014)	Embalajes Capsa S.L.	Cataluña	Internacionalización de soluciones innovadoras de embalajes	Producción y servicios	http://www.embalajescapsa.com/
Innтернационаliza (2014)	Energy Revival S.L.	País vasco	Proyecto amerebattery - internacionalización de la tecnología de recuperación de baterías de plomo ácido por medio de pulsos electromagnéticos en américa.	Industria de la ciencia y espacio	
Innтернационаliza (2014)	Farmalider, S.A.	Madrid	Internacionalización de formulaciones analgésicas de Farmalider	Bio - salud	http://www.farmalider.com/?lang=es



Programa	Beneficiario/s	Localización	Descripción proyecto	Sector	Info. Complementaria
Innternacionaliza (2014)	Génesis Ingeniería Asociad. S.Coop.	Canarias	Genesis USA	Producción y servicios	http://www.genesisingenieria.com/
Innternacionaliza (2014)	Investigaciones Técnicas Veterinarias, S.L	Aragón	Plan internacionalización footconfort	Bio - salud	http://www.intecvet.com/
Innternacionaliza (2014)	Isotubi, S.L.	Cataluña	Certificaciones internacionales en mercados prioritarios	Producción y servicios	http://www.isotubi.com/
Innternacionaliza (2014)	Lleidanetworks Serveis Telematics S.A.	Cataluña	Expansión internacional Lleidanet	Telecomunicaciones	http://www.lleida.net/es
Innternacionaliza (2014)	Som Innovation Biotech S.L.	Cataluña	Internacionalización de un nuevo medicamento de reposicionamiento para el tratamiento de la amiloidosis transtiretina	Bio - salud	http://www.sombio-tech.com/
Innternacionaliza (2014)	T.A.G. International Solutions S.L.	Comunidad valenciana	Homologación del producto marchamo electrónico en los mercados objetivo de Tag International Solutions	Informática	http://www.taginternationalolutions.com/galileo/index.html
Innternacionaliza (2014)	Tecambyot S.L.	Navarra (c. Foral de)	Traslado internacional de tecnologías de bajo coste para tratamiento y reutilización de aguas	Producción y servicios	http://www.tecambyot.com.mx/
Innternacionaliza (2014)	Vegenat, S.A.	Extremadura	Diseño y desarrollo de una estrategia comercial para la internacionalización en centro y sudamérica de alimentos para usos médicos especiales	Bio - salud	http://www.vegenat.es/
Innternacionaliza (2013)	Aplicaciones Renovables Integradas S.L.	Andalucía	Homologación, certificación, protección industrial y promoción internacional del ariostato, heliostato de nueva generación	Energía	
Innternacionaliza (2013)	Barcelona Housing Systems S.A.	Cataluña	Internacionalización del sistema de edificación industrializada de bajo coste en los países andinos	Producción y servicios	http://www.barcelonahousingsystems.com/
Innternacionaliza (2013)	Certest Biotec, S.L.	Aragón	Internacionalización de los resultados de I+D de Certest Biotec	Bio - salud	http://www.certest.es/
Innternacionaliza (2013)	Enigmedia S.L.	País vasco	Internacionalización de un criptosistema robusto y ligero y tecnologías aplicadas	Telecomunicaciones	http://enigmedia.es/
Innternacionaliza (2013)	Habitissimo S.L.	Baleares (illes)	Plan de internacionalización habitissimo	Informática	http://www.habitissimo.es/
Innternacionaliza (2013)	Intelligent Pharma S.L.	Cataluña	Internacionalización de intelligent pharma en Corea del Sur, Reino Unido y Dinamarca-Suecia	Bio - salud	http://www.intelligentpharma.com/
Innternacionaliza (2013)	Laboratorio JRI Sistemas S.L.	Castilla y león	Proyecto PKT JRI	Informática	http://www.laboratoriojrisistemas.eu/



Programa	Beneficiario/s	Localización	Descripción proyecto	Sector	Info. Complementaria
Innternacionaliza (2013)	Labs & Technological Holding Solea S.L.	Andalucía	Proceso de patente internacional de modelo de negocio de asesoría agronómica. Tecnología y know how	Producción y servicios	
Innternacionaliza (2013)	Magapor, S.L.	Aragón	Plan internacionalización: Dicol, Magaplus S y Semen Bag	Agroalimentación	http://www.magapor.com/es/
Innternacionaliza (2013)	Nesplora Neuroscience Support Systems S.L.	País vasco	Internacionalización de aula en EE.UU.	Informática	http://nesplora.com/
Innternacionaliza (2013)	Plantas Continental, S.A.	Andalucía	Internacionalización del proyecto "FAST ROSE"	Agroalimentación	http://www.plantascontinental.com/shop/index.php
Innternacionaliza (2013)	Sagetis Biotech S.L.	Cataluña	Internacionalización de nanotecnologías para el tratamiento de enfermedades que afectan el sistema nervioso central	Bio - salud	http://www.sagetis-biotech.com/
Innternacionaliza (2013)	Tria Railway R&D S.L.	Madrid	Sistemas de cambio de ancho universal	Transporte	http://www.triarailway.es/index.php/es/
Innternacionaliza (2013)	Winhotel Solution S.L.	Baleares (illes)	Plan de internacionalización Winhotel Solution S.L.	Informática	http://www.winhotel-solution.com/es/
Innternacionaliza (2012)	Atm Broadcast S.L.	Madrid	Internacionalización de una plataforma profesional de comercialización de contenidos audiovisuales a través de internet	Telecomunicaciones	http://www.atm-es.com/
Innternacionaliza (2012)	Investigacion Y Desarrollo Informatico, Eikon, S.L.	Comunidad valenciana	Explotación internacional de govenalia	Informática	http://www.idieikon.com/
Innternacionaliza (2012)	Kaneron Systems S.L.	Comunidad valenciana	Plan de internacionalización. Establecimiento en estados unidos.	Informática	http://blog.kaneron.com/
Innternacionaliza (2012)	Mael Tecnomat, S.L.	Castilla y leon	Plan de internacionalización tecnológica 2012-2014 - mael tecnomat	Producción y servicios	http://www.maeltecnomat.com/
Innternacionaliza (2012)	Playspace S.L.	Baleares (illes)	Playspace internacionaliza	Informática	https://www.playspace.com/es/
Innternacionaliza (2012)	Progenika Biopharma S.A.	País vasco	Introducción del producto de genotipado sanguíneo id core+ en el mercado norteamericano y europeo	Bio - salud	http://www.progenika.com/
Innternacionaliza (2012)	Sustainable Building S.L.	Madrid	Holedeck Internacionaliza	Producción y servicios	
Innternacionaliza (2012)	Urbiotica S.L.	Cataluña	Proyecto de internacionalización tecnológico de Urbiotica	Informática	http://www.urbiotica.com/
Innternacionaliza (2012)	Veridentia S.L.	Cataluña	Plan estratégico de internacionalización para veridhemos (sistema de seguridad transfusional)	Informática	
Innternacionaliza (2012)	Vesismín S.L.	Cataluña	Plan de internacionalización Vesismín	Bio - salud	http://www.vesismin.com/



Programa	Beneficiario/s	Localización	Descripción proyecto	Sector	Info. Complementaria
Innternacionaliza (2012)	Virtual Imaging And Medical Applications Technologies S.L.	Andalucía	Plan internacional de VIMAP	Bio - salud	
Línea de Innovación Global	Auxiliar Conservera, SA	Murcia	Envase para productos alimenticios de alto vacío	Agroalimentación	http://www.auxiliar-conservera.es/user/index.php
Línea de Innovación Global	Contenedores Y Recuperaciones Hnos Layna S.L.	Madrid	Proyecto de inversión en innovación e incorporación de tecnología innovadora de tratamiento de residuos y su transformación en biocombustibles líquidos	Medioambiente	
Línea de Innovación Global	Estret Del Espartal, S.A.	Comunidad valenciana	Planta de valorización energética de los residuos agroalimentarios asociados a cultivo de tomate en invernadero	Agroalimentación	
Línea de Innovación Global	Eurona Wireless Telecom S.A.	Cataluña	“Eurorca:red de comunicaciones avanzadas, las páginas blancas y amarillas on-line en Europa”	Telecomunicaciones	http://www.eurona.net/
Línea de Innovación Global	Grupo TTT De Tecnologías Integradas De Superficies S.A.	País vasco	Equipamiento para implantación productiva de aeroprocesos TTT en México	Producción y servicios	http://www.grupottt.com/
Línea de Innovación Global	Isma 2000, S.L.	Balears (illes)	Mejora tecnológica del proceso de desfibrado para la producción de productos de tissú “natural” destinados a mercados exteriores	Producción y servicios	http://ismaeco.com/cas-que.htm
Línea de Innovación Global	Orkli, S. Coop. Ltda.	País vasco	Diseño y desarrollo de una línea de montaje de termopares de hilo en la planta de orkli kunshan (China)	Electrónica	http://www.orkli.es/
Línea de Innovación Global	Transformados Cunext Copper S.L.	Andalucía	Producción de alta eficiencia de nuevos productos de cables rígidos	Producción y servicios	http://www.cunext.com/empresa/nuestra-historia.html
Línea de Innovación Global	Zanini Parets S.L.	Cataluña	Industrialización del PVD para piezas de exterior y emblemas radar (ACC) en Zanini Parets	Producción y servicios	http://zanini.com/es/
Línea Directa de Innovación (2014)	Adolfo Domínguez, S.A.	Galicia	Reingeniería y optimización de procesos para Adolfo Domínguez, S.A.	Producción y servicios	http://www.adolfo-dominguez.com/
Línea Directa de Innovación (2014)	Compañía Española De Algas Marinas, S.A.	Galicia	Diseño, desarrollo e implantación de una nueva planta de recuperación de alcohol isopropílico	Química	http://www.ceamsa.com/
Línea Directa de Innovación (2014)	Gallega De Mecanizados Electrónicos, S.A.	Galicia	Incorporación de un método de producción/sistema de suministro en la instalación de pintura mas eficiente	Producción y servicios	http://www.gamelsa.com/?lang=es
Línea Directa de Innovación (2014)	J. B. Thomas Servicios Publicitarios S.L.	Galicia	Framework meedica móvil	Informática	



Programa	Beneficiario/s	Localización	Descripción proyecto	Sector	Info. Complementaria
Línea Directa de Innovación (2014)	Onega Ares S.L.	Galicia	Equipo multitarea automotriz GPS y ecoeficiente procesador de forraje	Agroalimentación	http://www.agroamb.com/spanish/index_spain.htm
Línea Directa de Innovación (2014)	Seven Arts Tourism S.L.	Galicia	Seven arts tourism	Producción y servicios	http://sevenarts-tourism.com/
Línea Directa de Innovación (2013)	Carpintería Metálica Alumán S.L.	Galicia	Mejora del proceso productivo mediante la incorporación de tecnologías innovadoras de corte y ensamblaje	Producción y servicios	http://www.grupoaluman.com/
Línea Directa de Innovación (2013)	Gaypasa S.L.	Galicia	Transportador aéreo power & free para manutención industrial avanzada.	Producción y servicios	http://www.gaypasasl.com/index.php?lang=es
Línea Directa de Innovación (2013)	Plásticos y Desarrollos, S.A.	Galicia	Desarrollo optimizado de un nuevo film multicapa de mínimo espesor y avanzadas características	Producción y servicios	http://www.playdesa.com/
Línea Directa de Innovación (2013)	Clavo Congelados, S.A.	Galicia	Proyecto de innovación tecnológica para nueva línea de huevo en barra, nuevos procesos de cocina y mejora medioambiental	Agroalimentación	http://clavo.net/

Programas: CONECTA PYME Relación de solicitudes concedidas. Julio 2014

Código de Expediente	Entidades Solicitante	Título do Proxecto	Aplicación Orzamentaria.	Feder	Año		Custo Subvble. (€)	% Subv.	Subvención concedida (€)
					2014	2015			
IN852A 2014/25	Sensor Intelligence, S.L.	Investigación de metodoloxía para a zonificación de precisión, manexo e control integral de viñedos mediante sistemas de microondas, monitorización e control remoto de baixo consumo	08.A3.561A.770.0	Sí	129.077,14	40.761,20	283.063,90	60	169.838,34
IN852A 2014/25	Teican Medioambiental, S.L.	Investigación de metodoloxía para a zonificación de precisión, manexo e control integral de viñedos mediante sistemas de microondas, monitorización e control remoto de baixo consumo	08.A3.561A.770.0	Sí	47.222,59	14.912,40	103.558,32	60	62.134,99



Código de Expediente	Entidades Solicitante	Título do Proxecto	Aplicación Orzamentaria.	Feder	2014	2015	Custo Subvble. (€)	% Subv.	Subvención concedida (€)
IN852A 2014/25	Lar de Ricobao, S.L.	Investigación de metodoloxía para a zonificación de precisión, manexo e control integral de viñedos mediante sistemas de microondas, monitorización e control remoto de baixo consumo	08.A3.561A.770.0	Sí	58.434,80	15.533,30	123.280,17	60	73.968,10
IN852A 2014/25	Znir Sensing Solutions, S.L.	Investigación de metodoloxía para a zonificación de precisión, manexo e control integral de viñedos mediante sistemas de microondas, monitorización e control remoto de baixo consumo	08.A3.561A.770.0	Sí	36.933,79	20.775,26	96.181,75	60	57.709,05
IN852A 2014/29	Innaves, S.A.	Peptidos anti-stress obtidos de proteínas lácteas aplicados a alimentos funcionais e a complementos alimenticios	08.A3.561A.770.0	Sí	118.056,09	35.263,51	255.532,66	60	153.319,60
IN852A 2014/29	Agrupación de Cooperativas Lácteas, S.L.	Peptidos anti-stress obtidos de proteínas lácteas aplicados a alimentos funcionais e a complementos alimenticios	08.A3.561A.770.0	Sí	60.935,45	20.311,81	135.412,10	60	81.247,26
IN852A 2014/29	Biscuits Galicia, S.L.	Peptidos anti-stress obtidos de proteínas lácteas aplicados a alimentos funcionais e a complementos alimenticios	08.A3.561A.770.0	Sí	32.769,78	16.881,40	82.751,96	60	49.651,18
IN852A 2014/29	Lácteos Casa Macan	Peptidos anti-stress obtidos de proteínas lácteas aplicados a alimentos funcionais e a complementos alimenticios	08.A3.561A.770.0	Sí	70.716,00	14.484,00	142.000,00	60	85.200,00
IN852A 2014/14	Pazo de Valdomiño, S.A.	Desenvolvemento de novos produtos no marco dunha viticultura galega mais sostible: viños doce e destilados singulares	08.A3.561A.770.0	Sí	73.183,19	16.064,60	148.746,31	60	89.247,79
IN852A 2014/14	Don Bernardino, S.L.	Desenvolvemento de novos produtos no marco dunha viticultura galega mais sostible: viños doce e destilados singulares	08.A3.561A.770.0	Sí	54.037,02	9.535,94	105.954,94	60	63.572,96



Código de Expediente	Entidades Solicitante	Título do Proxecto	Aplicación Orzamentaria.	Feder	2014	2015	Custo Subvble. (€)	% Subv.	Subvención concedida (€)
IN852A 2014/14	Bodegas Marques de Vizhoja, S.A.	Desenvolvemento de novos produtos no marco dunha viticultura galega mais sostible: viños doce e destilados singulares	08.A3.561A.770.0	Sí	49.473,63	12.368,41	103.070,07	60	61.842,04
IN852A 2014/14	Adega Ponte da Boga, S.L.	Desenvolvemento de novos produtos no marco dunha viticultura galega mais sostible: viños doce e destilados singulares	08.A3.561A.770.0	Sí	70.449,64	10.526,96	161.953,20	50	80.976,60
IN852A 2014/14	Star Electronica, S.L.L.	Desenvolvemento de novos produtos no marco dunha viticultura galega mais sostible: viños doce e destilados singulares	08.A3.561A.770.0	Sí	59.844,75	13.136,65	121.635,67	60	72.981,40
IN852A 2014/14	Tune Eureka, S.A.	Desenvolvemento de novos produtos no marco dunha viticultura galega mais sostible: viños doce e destilados singulares	08.A3.561A.770.0	Sí	66.386,03	14.572,54	134.930,95	60	80.958,57
IN852A 2014/35	Auscultación y Taller de Ingeniería, S.A.	Deseño e desenvolvemento experimental de prototipos para a xestión da seguridade en presas galegas	08.A3.561A.770.0	Sí	146.862,38	43.867,98	317.883,94	60	190.730,36
IN852A 2014/35	Investigación y Control Lugo, S.L.	Deseño e desenvolvemento experimental de prototipos para a xestión da seguridade en presas galegas	08.A3.561A.770.0	Sí	44.525,48	12.558,47	95.139,91	60	57.083,95
IN852A 2014/35	Indutec Ingenieros, S.L.U.	Deseño e desenvolvemento experimental de prototipos para a xestión da seguridade en presas galegas	08.A3.561A.770.0	Sí	57.500,93	13.487,87	118.314,67	60	70.988,80
IN852A 2014/35	Ecosistemas 2000, S.L.	Deseño e desenvolvemento experimental de prototipos para a xestión da seguridade en presas galegas	08.A3.561A.770.0	Sí	61.033,16	14.316,42	125.582,63	60	75.349,58
IN852A 2014/42	Serviguide Consultoría, S.L.	Zero emissions city	08.A3.561A.770.0	Sí	46.705,78	11.676,44	116.764,43	50	58.382,22
IN852A 2014/42	Bahía Software, S.L.	Zero emissions city	08.A3.561A.770.0	Sí	74.249,62	13.102,87	174.704,97	50	87.352,49
IN852A 2014/42	Tecnoloxías Plexus, S.L.	Zero emissions city	08.A3.561A.770.0	Sí	58.702,99	13.769,84	144.945,66	50	72.472,83



Código de Expediente	Entidades Solicitante	Título do Proxecto	Aplicación Orzamentaria.	Feder	2014	2015	Custo Subvble. (€)	% Subv.	Subvención concedida (€)
IN852A 2014/42	Sistemas Audiovisuales Itelsis, S.L.	Zero emissions city	08.A3.561A.770.0	Sí	48.193,57	11.304,67	118.996,47	50	59.498,24
IN852A 2014/42	Setga, S.L.U.	Zero emissions city	08.A3.561A.770.0	Sí	77.259,08	27.145,08	174.006,94	60	104.404,16
IN852A 2014/7	Smart Green Labs, S.L.	Deseño da arquitectura e middleware da infraestrutura orientada ao desenvolvemento de novos servizos/ negocios no ámbito do sector enerxético 2.0	08.A3.561A.770.0	Sí	43.357,50	9.517,50	105.750,00	50	52.875,00
IN852A 2014/7	Telecon Galicia S.A.	Deseño da arquitectura e middleware da infraestrutura orientada ao desenvolvemento de novos servizos/ negocios no ámbito do sector enerxético 2.0	08.A3.561A.770.0	Sí	96.336,45	32.112,15	214.081,00	60	128.448,60
IN852A 2014/7	Union Distribuidores de Electricidad	Deseño da arquitectura e middleware da infraestrutura orientada ao desenvolvemento de novos servizos/ negocios no ámbito do sector enerxético 2.0	08.A3.561A.770.0	Sí	39.469,28	9.258,22	81.212,50	60	48.727,50
IN852A 2014/7	Silenus Consultoria, S.L.	Deseño da arquitectura e middleware da infraestrutura orientada ao desenvolvemento de novos servizos/ negocios no ámbito do sector enerxético 2.0	08.A3.561A.770.0	Sí	121.716,04	34.330,16	260.077,00	60	156.046,20
IN852A 2014/46	Congelados Noriberica, S.A.	Mellora do rendemento e aproveitamento integral dos subprodutos da liña de fileteado de sardiña e outras especies	08.A3.561A.770.0	Sí	134.225,09	40.093,21	232.424,40	75	174.318,30
IN852A 2014/46	Ingenieria de Proyectos Marinos, S.A.	Mellora do rendemento e aproveitamento integral dos subprodutos da liña de fileteado de sardiña e outras especies	08.A3.561A.770.0	Sí	190.753,91	36.334,08	283.859,99	80	227.087,99
IN852A 2014/46	Sca Alimentya, S.L.	Mellora do rendemento e aproveitamento integral dos subprodutos da liña de fileteado de sardiña e outras especies	08.A3.561A.770.0	Sí	49.698,25	58.341,43	135.049,60	80	108.039,68



Código de Expediente	Entidades Solicitante	Título do Proxecto	Aplicación Orzamentaria.	Feder	Custo Subvble. (€)		% Subv.	Subvención concedida (€)	
					2014	2015			
IN852A 2014/34	Espina Obras Hidraulicas S.A	Desenvolvemento de tecnoloxía para co-digestión anaerobia de residuos	08.A3.561A.770.0	Sí	141.807,42	25.024,84	333.664,52	50	166.832,26
IN852A 2014/34	Agrupación de Cooperativas Lácteas S.L.	Desenvolvemento de tecnoloxía para co-digestión anaerobia de residuos	08.A3.561A.770.0	Sí	76.846,78	13.561,20	150.679,96	60	90.407,98
IN852A 2014/34	Ecocelta Galicia S.L.	Desenvolvemento de tecnoloxía para co-digestión anaerobia de residuos	08.A3.561A.770.0	Sí	66.606,08	13.642,21	133.747,15	60	80.248,29
IN852A 2014/34	Tecnicas de Soft S.A.	Desenvolvemento de tecnoloxía para co-digestión anaerobia de residuos	08.A3.561A.770.0	Sí	128.565,30	22.688,00	252.088,83	60	151.253,30
IN852A 2014/34	Otto Ingeniería y Medio Ambiente S.L.	Desenvolvemento de tecnoloxía para co-digestión anaerobia de residuos	08.A3.561A.770.0	Sí	72.676,44	31.147,04	173.039,14	60	103.823,48
IN852A 2014/54	Acsm Agencia Marítima S.L.U.	Investigación, desenvolvemento e fabricación dun novo concepto de brazo manipulador antropomórfico mediante tecnoloxías	08.A3.561A.770.0	Sí	135.011,45	75.943,94	281.273,85	75	210.955,39
IN852A 2014/54	Quantum Innovative, S.L.	Investigación, desenvolvemento e fabricación dun novo concepto de brazo manipulador antropomórfico mediante tecnoloxías	08.A3.561A.770.0	Sí	79.476,92	34.061,53	141.923,06	80	113.538,45
IN852A 2014/54	Util Vigo, S.L.	Investigación, desenvolvemento e fabricación dun novo concepto de brazo manipulador antropomórfico mediante tecnoloxías	08.A3.561A.770.0	Sí	111.315,73	39.110,93	188.033,32	80	150.426,66
IN852A 2014/54	Neuwalme, S.L.	Investigación, desenvolvemento e fabricación dun novo concepto de brazo manipulador antropomórfico mediante tecnoloxías	08.A3.561A.770.0	Sí	113.578,24	51.027,90	205.757,67	80	164.606,14
IN852A 2014/48	Industrias Tecnicas De Galicia, S.A.	Desenvolvemento dunha cela robotizada flexible e multiproceso aplicada ao sector metalmeccánico	08.A3.561A.770.0	Sí	130.785,09	28.708,92	199.367,51	80	159.494,01



Código de Expediente	Entidades Solicitante	Título do Proxecto	Aplicación Orzamentaria.	Feder	Custo Subvble. (€)		% Subv.	Subvención concedida (€)	
					2014	2015			
IN852A 2014/48	Ledisson A&I, S.L.	Desenvolvemento dunha cela robotizada flexible e multiproceso aplicada ao sector metalmeccanico	08.A3.561A.770.0	Sí	63.333,95	25.868,80	111.503,44	80	89.202,75
IN852A 2014/48	Computer 3, S.L.U.	Desenvolvemento dunha cela robotizada flexible e multiproceso aplicada ao sector metalmeccanico	08.A3.561A.770.0	Sí	64.742,83	14.211,84	98.693,34	80	78.954,67
IN852A 2014/48	Izmar, S.L.U.	Desenvolvemento dunha cela robotizada flexible e multiproceso aplicada ao sector metalmeccanico	08.A3.561A.770.0	Sí	100.964,96	20.679,57	162.192,71	75	121.644,53
IN852A 2014/48	Vision Plus Automatica, S.L.	Desenvolvemento dunha cela robotizada flexible e multiproceso aplicada ao sector metalmeccanico	08.A3.561A.770.0	Sí	94.884,06	16.744,24	139.535,38	80	111.628,30
IN852A 2014/58	Ingenieria Insitu, S.L	Sistema de axuda á xestión do mantemento de grandes estruturas baseado en vehículos autónomos	08.A3.561A.770.0	Sí	83.952,34	17.195,06	168.579,00	60	101.147,40
IN852A 2014/58	Utingal, S.L.	Sistema de axuda á xestión do mantemento de grandes estruturas baseado en vehículos autónomos	08.A3.561A.770.0	Sí	64.278,42	16.069,61	133.913,39	60	80.348,03
IN852A 2014/58	Tecnologias Plexus, S.L	Sistema de axuda á xestión do mantemento de grandes estruturas baseado en vehículos autónomos	08.A3.561A.770.0	Sí	57.478,20	16.211,80	147.380,00	50	73.690,00
IN852A 2014/58	Ledisson A&I, S.L	Sistema de axuda á xestión do mantemento de grandes estruturas baseado en vehículos autónomos	08.A3.561A.770.0	Sí	52.858,79	21.590,21	124.081,67	60	74.449,00
IN852A 2014/58	Star Electronica S.LL	Sistema de axuda á xestión do mantemento de grandes estruturas baseado en vehículos autónomos	08.A3.561A.770.0	Sí	56.340,62	11.539,64	113.133,76	60	67.880,26
IN852A 2014/13	Hifas da Terra, S.L.	Deseño, formulación e elaboración de tecnosoles para a biorremediación de solos contaminados por hidrocarburos e metais pesados mediante a aplicación de diferentes especies de fungos.	08.A3.561A.770.0	Sí	166.152,75	49.630,04	359.637,98	60	215.782,79



Código de Expediente	Entidades Solicitante	Título do Proxecto	Aplicación Orzamentaria.	Feder	2014	2015	Custo Subvble. (€)	% Subv.	Subvención concedida (€)
IN852A 2014/13	Centro de Valorización Ambiental del Norte, S.L.	Diseño, formulación e elaboración de tecnosoles para a biorremediación de solos contaminados por hidrocarburos e metais pesados mediante a aplicación de diferentes especies de fungos.	08.A3.561A.770.0	Sí	121.150,16	18.102,90	232.088,43	60	139.253,06
IN852A 2014/13	Edafotec Suelos a la Carta S.L.	Diseño, formulación e elaboración de tecnosoles para a biorremediación de solos contaminados por hidrocarburos e metais pesados mediante a aplicación de diferentes especies de fungos.	08.A3.561A.770.0	Sí	48.619,92	19.858,84	114.131,26	60	68.478,76
IN852A 2014/13	Compañía Galega de Silvicultores, S.L.	Diseño, formulación e elaboración de tecnosoles para a biorremediación de solos contaminados por hidrocarburos e metais pesados mediante a aplicación de diferentes especies de fungos.	08.A3.561A.770.0	Sí	34.720,25	15.598,95	83.865,33	60	50.319,20
IN852A 2014/70	Talleres Ganomagoga, S.L.	Solucións de enxeñería compacta para produción de bioenerxía en ámbitos variables	08.A3.561A.770.0	Sí	114.372,11	36.117,51	300.979,23	50	150.489,62
IN852A 2014/70	Montajes Eléctricos Galicia, S.L.	Solucións de enxeñería compacta para produción de bioenerxía en ámbitos variables	08.A3.561A.770.0	Sí	53.449,59	24.013,59	129.105,30	60	77.463,18
IN852A 2014/70	Neuwalme, S.L.	Solucións de enxeñería compacta para produción de bioenerxía en ámbitos variables	08.A3.561A.770.0	Sí	54.758,49	20.253,14	125.019,39	60	75.011,63
IN852A 2014/70	Industrias Técnicas de Galicia, S.A	Solucións de enxeñería compacta para produción de bioenerxía en ámbitos variables	08.A3.561A.770.0	Sí	55.428,99	15.633,82	118.438,01	60	71.062,81
IN852A 2014/39	Gallega de Ayudas Tecnicas, S.L.	Diseño e desenv.experimental de prototipo para torrefacción de biomasa mediante reactor de indución con parafuso flotante	08.A3.561A.770.0	Sí	205.394,39	51.348,60	320.928,74	80	256.742,99



Código de Expediente	Entidades Solicitante	Título do Proxecto	Aplicación Orzamentaria.	Feder	Custo Subvble. (€)		% Subv.	Subvención concedida (€)	
					2014	2015			
IN852A 2014/39	Transportes Gabeiras Martínez, S.L.	Deseño e desenv.expe- rimental de prototipo para torrefacción de biomasa mediante reactor de indución con parafuso flotante	08.A3.561A.770.0	Sí	105.476,65	45.204,28	188.351,16	80	150.680,93
IN852A 2014/39	Indutec Ingenieros, S.L.U.	Deseño e desenv.expe- rimental de prototipo para torrefacción de biomasa mediante reactor de indución con parafuso flotante	08.A3.561A.770.0	Sí	96.782,93	24.195,73	151.223,33	80	120.978,66
IN852A 2014/67	Tecnoloxías Plexus, S.L.	Xestión de estable- cementos de tecidos: sistema de codificación e xestión de stock, tra- zabilidade e alertas de biovixilancia	08.A3.561A.770.0	Sí	146.697,00	32.201,78	238.531,70	75	178.898,78
IN852A 2014/67	Agmina Multimedia, S.L.	Xestión de estable- cementos de tecidos: sistema de codificación e xestión de stock, tra- zabilidade e alertas de biovixilancia	08.A3.561A.770.0	Sí	90.808,60	19.230,10	137.548,38	80	110.038,70
IN852A 2014/67	Redegal, S.L.	Xestión de estable- cementos de tecidos: sistema de codificación e xestión de stock, tra- zabilidade e alertas de biovixilancia	08.A3.561A.770.0	Sí	90.050,88	28.437,12	148.110,00	80	118.488,00
IN852A 2014/67	Inforhouse, S.L.	Xestión de estable- cementos de tecidos: sistema de codificación e xestión de stock, tra- zabilidade e alertas de biovixilancia	08.A3.561A.770.0	Sí	73.141,06	16.055,36	111.495,53	80	89.196,42
IN852A 2014/17	Vascogallega Sociedad de Cartera, S.L.	Desenvolvemento de solucións intelixentes para unha loxística verde	08.A3.561A.770.0	Sí	80.575,76	17.687,36	196.526,24	50	98.263,12
IN852A 2014/17	Kaleidologistics, S.L.	Desenvolvemento de solucións intelixentes para unha loxística verde	08.A3.561A.770.0	Sí	57.424,78	15.264,82	145.379,19	50	72.689,60
IN852A 2014/17	Inxenía Desarrollos Tecnolóxicos, S.L.	Desenvolvemento de solucións intelixentes para unha loxística verde	08.A3.561A.770.0	Sí	101.376,75	26.948,25	213.875,00	60	128.325,00
IN852A 2014/17	Enxeñería Agrorural Azul e Verde S.L.	Desenvolvemento de solucións intelixentes para unha loxística verde	08.A3.561A.770.0	Sí	40.813,24	10.203,31	85.027,58	60	51.016,55



Código de Expediente	Entidades Solicitante	Título do Proxecto	Aplicación Orzamentaria.	Feder	2014	2015	Custo Subvble. (€)	% Subv.	Subvención concedida (€)
IN852A 2014/18	Nanogap Sub-Nm-Powder, S.A.	Light emitting nanomolecules for biomedical diagnostycs applications	08.A3.561A.770.0	Sí	105.100,05	56.592,33	202.115,47	80	161.692,38
IN852A 2014/18	Galchimia, S.A.	Light emitting nanomolecules for biomedical diagnostycs applications	08.A3.561A.770.0	Sí	109.903,60	51.719,34	202.028,67	80	161.622,94
IN852A 2014/18	Applied Mass Spectrometry Laboratory, S.L.	Light emitting nanomolecules for biomedical diagnostycs applications	08.A3.561A.770.0	Sí	59.612,17	28.052,78	109.581,19	80	87.664,95
IN852A 2014/18	Softgasa Informática S.L.	Light emitting nanomolecules for biomedical diagnostycs applications	08.A3.561A.770.0	Sí	55.255,70	19.414,16	93.337,33	80	74.669,86
IN852A 2014/65	Balidea Consulting & Programing	Incorporación das tecnoloxías de información no ámbito da preparación e recuperación deportiva	08.A3.561A.770.0	Sí	113.664,38	26.662,02	280.652,80	50	140.326,40
IN852A 2014/65	Club Deportivo Lugo S.A.D	Incorporación das tecnoloxías de información no ámbito da preparación e recuperación deportiva	08.A3.561A.770.0	Sí	42.504,55	22.887,06	108.986,02	60	65.391,61
IN852A 2014/65	Tecnología Siam, S.L.	Incorporación das tecnoloxías de información no ámbito da preparación e recuperación deportiva	08.A3.561A.770.0	Sí	59.977,16	18.940,16	131.528,87	60	78.917,32
IN852A 2014/65	Other Side Mirror Laboratorio S.L	Incorporación das tecnoloxías de información no ámbito da preparación e recuperación deportiva	08.A3.561A.770.0	Sí	63.773,59	26.048,37	149.703,27	60	89.821,96
IN852A 2014/65	Asistencia Sanitaria Sistens, S.L.	Incorporación das tecnoloxías de información no ámbito da preparación e recuperación deportiva	08.A3.561A.770.0	Sí	38.011,98	18.722,32	94.557,16	60	56.734,30
IN852A 2014/53	Grupo Tres Mares S. A.	Estratexias para a sustentabilidade do cultivo de troita arco da vella en Galicia: produtividade e diversificación	08.A3.561A.770.0	Sí	85.192,70	36.511,15	162.271,80	75	121.703,85
IN852A 2014/53	Aquanor Aguas del Noroeste S.L.	Estratexias para a sustentabilidade do cultivo de troita arco da vella en Galicia: produtividade e diversificación	08.A3.561A.770.0	Sí	67.849,51	45.233,00	141.353,14	80	113.082,51



Código de Expediente	Entidades Solicitante	Título do Proxecto	Aplicación Orzamentaria.	Feder	Custo Subvble. (€)		% Subv.	Subvención concedida (€)	
					2014	2015			
IN852A 2014/53	Relento S.L.	Estratexias para a sustentabilidade do cultivo de troita arco da vella en Galicia:produtividade e diversificación	08.A3.561A.770.0	Sí	83.541,71	18.338,42	127.350,16	80	101.880,13
IN852A 2014/53	J.J.Chicolino S.L.	Estratexias para a sustentabilidade do cultivo de troita arco da vella en Galicia:produtividade e diversificación	08.A3.561A.770.0	Sí	114.020,14	28.505,03	178.156,46	80	142.525,17
IN852A 2014/53	Agrobotica Carballo S.L.U.	Estratexias para a sustentabilidade do cultivo de troita arco da vella en Galicia:produtividade e diversificación	08.A3.561A.770.0	Sí	66.168,65	24.473,34	113.302,49	80	90.641,99
IN852A 2014/55	Seistag Innovación, S.L.	Superficies, composites e compoñentes de altas prestacións con materia prima local	08.A3.561A.770.0	Sí	86.204,14	15.212,50	169.027,74	60	101.416,64
IN852A 2014/55	Vidriomoss, S.L.	Superficies, composites e compoñentes de altas prestacións con materia prima local	08.A3.561A.770.0	Sí	53.084,47	10.872,72	106.595,31	60	63.957,19
IN852A 2014/55	Pizarra Leads, S.L.	Superficies, composites e compoñentes de altas prestacións con materia prima local	08.A3.561A.770.0	Sí	70.688,68	12.474,47	138.605,25	60	83.163,15
IN852A 2014/55	Puertas Betanzos, S.L.	Superficies, composites e compoñentes de altas prestacións con materia prima local	08.A3.561A.770.0	Sí	50.920,18	11.177,60	103.496,30	60	62.097,78
IN852A 2014/55	Jeldi-Deza, S.L.	Superficies, composites e compoñentes de altas prestacións con materia prima local	08.A3.561A.770.0	Sí	61.351,23	10.826,69	120.296,53	60	72.177,92
IN852A 2014/55	Santos Cocina y Baño, S.L.	Superficies, composites e compoñentes de altas prestacións con materia prima local	08.A3.561A.770.0	Sí	85.229,38	15.040,48	200.539,72	50	100.269,86
IN852A 2014/36	Vasco Gallega Sociedad de Cartera S.L.	Sistema autónomo robotizado de transporte de palés	08.A3.561A.770.0	Sí	53.901,09	20.961,54	149.725,25	50	74.862,63
IN852A 2014/36	Saecdata, S.A.	Sistema autónomo robotizado de transporte de palés	08.A3.561A.770.0	Sí	34.486,20	15.493,80	83.300,00	60	49.980,00
IN852A 2014/36	Kaleido Scm, S.L.	Sistema autónomo robotizado de transporte de palés	08.A3.561A.770.0	Sí	44.851,52	8.543,15	106.789,34	50	53.394,67



Código de Expediente	Entidades Solicitante	Título do Proxecto	Aplicación Orzamentaria.	Feder	Custo Subvble. (€)		% Subv.	Subvención concedida (€)	
					2014	2015			
IN852A 2014/36	Solventea Innovación, S.L.	Sistema autónomo robotizado de transporte de palés	08.A3.561A.770.0	Sí	75.004,10	17.593,55	154.329,41	60	92.597,65
IN852A 2014/36	Gallega De Manutención, Galman S.L.	Sistema autónomo robotizado de transporte de palés	08.A3.561A.770.0	Sí	167.485,32	29.556,23	328.402,58	60	197.041,55
IN852A 2014/26	Vasco Gallega Sociedad de Cartera S.L.	Desenvolvemento de nova gama de produtos de manipulación e transporte de componentes de aeroxeradores (onshore e offshore)	08.A3.561A.770.0	Sí	59.464,32	12.179,44	143.287,51	50	71.643,76
IN852A 2014/26	Kaleido Logistics S.L.	Desenvolvemento de nova gama de produtos de manipulación e transporte de componentes de aeroxeradores (onshore e offshore)	08.A3.561A.770.0	Sí	70.990,70	17.747,67	177.476,73	50	88.738,37
IN852A 2014/26	Neuwalme S.L.	Desenvolvemento de nova gama de produtos de manipulación e transporte de componentes de aeroxeradores (onshore e offshore)	08.A3.561A.770.0	Sí	42.956,74	7.580,60	101.074,67	50	50.537,34
IN852A 2014/26	T Y M Ganain S.L.U.	Desenvolvemento de nova gama de produtos de manipulación e transporte de componentes de aeroxeradores (onshore e offshore)	08.A3.561A.770.0	Sí	115.736,36	20.424,06	272.320,83	50	136.160,42
IN852A 2014/8	Other Side Mirror Laboratorio S.L.	Camiñando textualmente cara ao futuro. Plataforma móbil de estudo e rehabilitación da marcha	08.A3.561A.770.0	Sí	156.016,88	49.268,49	342.142,29	60	205.285,37
IN852A 2014/8	Curtidos Galaicos, S.L.	Camiñando textualmente cara ao futuro. Plataforma móbil de estudo e rehabilitación da marcha	08.A3.561A.770.0	Sí	58.380,50	14.595,13	121.626,05	60	72.975,63
IN852A 2014/8	Asistencia Sanitaria Sistens S.L.	Camiñando textualmente cara ao futuro. Plataforma móbil de estudo e rehabilitación da marcha	08.A3.561A.770.0	Sí	41.493,45	13.103,20	90.994,41	60	54.596,65
IN852A 2014/8	Solventea Innovación S.L.	Camiñando textualmente cara ao futuro. Plataforma móbil de estudo e rehabilitación da marcha	08.A3.561A.770.0	Sí	53.471,46	30.077,69	139.248,59	60	83.549,15



Código de Expediente	Entidades Solicitante	Título do Proxecto	Aplicación Orzamentaria.	Feder	Custo Subvble. (€)		% Subv.	Subvención concedida (€)	
					2014	2015			
IN852A 2014/33	Hidronav Technologies, S.L.	Investigación en tecnoloxías de cavitación avanzada aplicada ó tratamento de pedra natural	08.A3.561A.770.0	Sí	150.040,33	39.884,14	237.405,59	80	189.924,47
IN852A 2014/33	Digafer, SA	Investigación en tecnoloxías de cavitación avanzada aplicada ó tratamento de pedra natural	08.A3.561A.770.0	Sí	166.723,29	55.574,43	277.872,15	80	222.297,72
IN852A 2014/33	Granitos de Atios Sa	Investigación en tecnoloxías de cavitación avanzada aplicada ó tratamento de pedra natural	08.A3.561A.770.0	Sí	95.833,10	31.944,36	159.721,83	80	127.777,46

7. Bibliografía. Fuentes de información

Centro Para el Desarrollo Industrial (2013); Memoria Anual 2013. Madrid

Agencia Gallega de Innovación (web en línea); consulta (09-06-2015). Web: <http://gain.xunta.es/>

Horizon 2020-European Commission (web en línea); consulta (10-06-2015). Web: <http://ec.europa.eu/programmes/horizon2020/>

Portal Español del Programa Marco de Investigación e Innovación de la Unión Europea (web en línea); consulta (08-06-2015). Web: <http://eshorizonte2020.es/>

Centro Para el Desarrollo Industrial (web en línea); consulta (09-06-2015). Web: <http://www.cdti.es/>

Fundación Galicia Europa (web en línea); consulta (10-06-2015). Web: <http://www.fundaciongaliciaeuropa.eu/>

Secretaría de Estado de Investigación, Desarrollo e Innovación (web en línea); consulta (10-06-2015). Web: <http://www.fundaciongaliciaeuropa.eu/>

Fundación Española Para la Ciencia y Tecnología (web en línea); consulta (09-06-2015). Web: <http://www.fecyt.es/>

2

INFORME DE SITUACIÓN
DE LICITACIONES MULTILATERALES
EN GALICIA Y ESPAÑA





1. Introducción

El objetivo del presente informe será dar a conocer de manera pormenorizada cual es la situación actual de los programas de I+D+i internacional y de las licitaciones con financiación multilateral existentes, efectuando una radiografía de aquellos más relevantes e informando del desempeño de las empresas españolas y gallegas con relación a los mismos.

Por medio del presente estudio se dispondrá de un análisis actualizado del peso específico que los diferentes sectores económicos y territorios ostentan en los campos objeto de análisis. El informe permitirá además conocer cuáles son los programas, organismos y áreas de actividad en los cuales las empresas españolas y gallegas registran mejores resultados, proporcionando información relevante de cómo acceder a estas oportunidades.

El Banco Mundial y el Banco Interamericano de Desarrollo han constituido en los últimos años las dos principales fuentes de financiación multilateral a las que han acudido las empresas españolas y gallegas. En las últimas anualidades han cosechado resultados exitosos que alcanzaron su punto álgido en el ejercicio 2013 en cuanto a las adjudicaciones de contratos.

El Banco Asiático de Desarrollo ocupa un peldaño inferior a las entidades anteriormente indicadas, reservado a empresas y proyectos de mayor dimensión circunscritos a sectores muy determinados las adjudicaciones en las que las empresas españolas han tenido presencia. Algo similar ocurre con el Banco Africano de Desarrollo, si bien en esta institución se constata una presencia más activa y continuada de empresas gallegas.

Los programas de cooperación exterior de la Comisión Europea constituyen otra fuente interesante de financiación, si bien el acceso a los mismos se hace más compleja y generalmente queda acotada a un número menor de operadores que suelen reiterar en su asignación a la ejecución de contratos.

En los restantes bancos regionales, así como en las agencias de Naciones Unidas, la participación de empresas españolas resulta escasa y, en muchos casos, puramente testimonial.

Los proyectos con financiación multilateral ligados a fondos españoles (Fondos de Consultoría) o con una fuerte presencia de personal técnico de origen español en su gestión (Fondo Español de Cooperación de Agua y Saneamiento), han sido otra de las áreas en las que las empresas españolas y gallegas han conseguido resultados notables.

En este sentido, se hace preciso que las empresas y profesionales con interés en tales mercados se familiaricen con los procedimientos de compra de las organizaciones y con la terminología empleada en las licitaciones. Estas deben ofrecer productos o servicios que se ajusten a las necesidades de los clientes y que cumpla con los estándares internacionales.

No debe desdeñarse que es preciso disfrutar de una situación financiera saneada y contar con una plantilla preparada para trabajar en un contexto internacional (con competencias en idiomas, habilidades interculturales, etc.). Contar con cierta experiencia internacional previa y, en caso necesario, tener capacidad



de ofrecer un servicio postventa (por ejemplo, en los contratos de suministro) son otros de los elementos claves, además de registrarse en las bases de datos específicas de proveedores y consultores de las que disponen otros organismos.

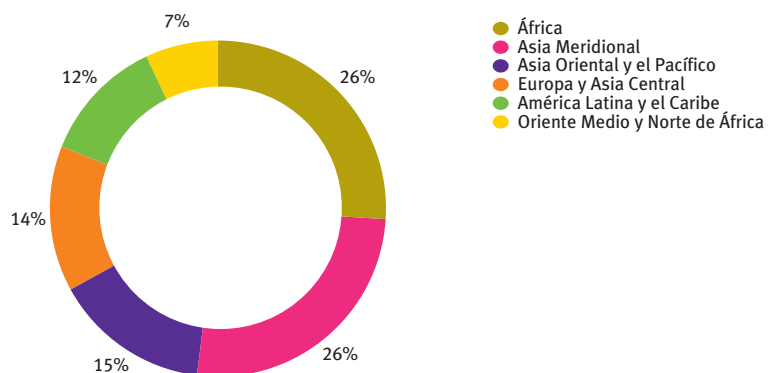
2. Mapa de Financiación Multilateral



En el presente punto se recogen las áreas geográficas de actuación en que prioritariamente desempeñan sus operaciones los diferentes organismos e instituciones que operan con financiación multilateral:

2.1. Banco Mundial

Las operaciones aprobadas por el Banco Mundial para 2014 se han distribuido geográficamente de la siguiente forma:





Áreas geográficas	Porcentaje
África	26,00
Asia Meridional	26,00
Asia Oriental y el Pacífico	15,00
Europa y Asica Central	14,00
América Latina y el Caribe	12,00
Oriente Medio y Norte de África	7,00
Total	100,00

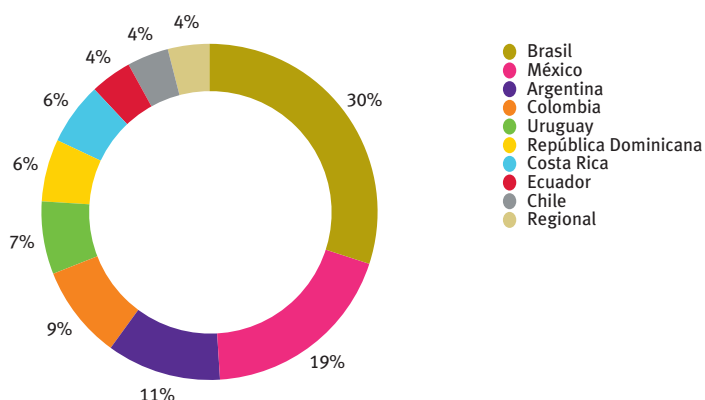
Datos correspondientes a 2014.

Desagregando las operaciones entre las realizadas por el Banco Internacional de Reconstrucción y Fomento (BIRF) y la Asociación Internacional de Fomento (AIF), el reparto regional sería el que a continuación aparece recogido:

Región	BIRF	Porcentaje	AIF	Porcentaje
África	420	2	10.193	46
Asia Oriental y Pacífico	4.181	22	2.131	10
Europa y Asia Central	4.729	25	798	4
América Latina y el Caribe	4.609	25	460	2
Oriente Medio y Norte de África	2.588	14	199	1
Asia Meridional	2.077	12	8.458	37
Total	18.604	100	22.239	100

2.2. Banco Interamericano de Desarrollo

Los principales países de aprobación de operaciones por parte del banco Interamericano de Desarrollo en 2013 fueron los siguientes:



*Importes en millones de USD.
Datos correspondientes a 2013.*



Países	Proyectos y garantías aprobados	Porcentaje
Brasil	3.386,50	24,19
México	2.095,70	14,97
Argentina	1.264,00	9,03
Colombia	1.054,00	7,53
Uruguay	781,90	5,59
República Dominicana	661,00	4,72
Costa Rica	615,50	4,40
Ecuador	502,00	3,59
Chile	441,40	3,15
Regional	400,00	2,86
Bolivia	396,50	2,83
El Salvador	360,00	2,57
Paraguay	286,30	2,05
Panamá	281,50	2,01
Honduras	275,10	1,97
Nicaragua	236,60	1,69
Guatemala	196,00	1,40
Perú	195,00	1,39
Haití	192,00	1,37
Surinám	175,00	1,25
Trinidad y Tobago	159,50	1,14
Jamaica	25,00	0,18
Guyana	17,00	0,12
Total	13.997,50	100,00

2.3. Banco Asiático de Desarrollo

El Banco desarrolla sus operaciones en 48 países de Asia y el Pacífico (<http://www.adb.org/projects>). El 30% de las operaciones aprobadas en 2013 fue para proyectos en el Sudeste Asiático, el 28% para el Sur de Asia, el 26% para Asia central y Asia Occidental, el 12% para el Asia Oriental y el 2% para el Pacífico y proyectos Regionales.

Por países, los principales beneficiarios de las operaciones aprobadas en 2013 fueron:

- Vietnam (16,9%).
- Tailandia (15,1%).
- India (14%).
- Pakistán (13,2%).
- Bangladesh (10,8%).
- China (7,5%).
- Uzbekistán (5,6%).

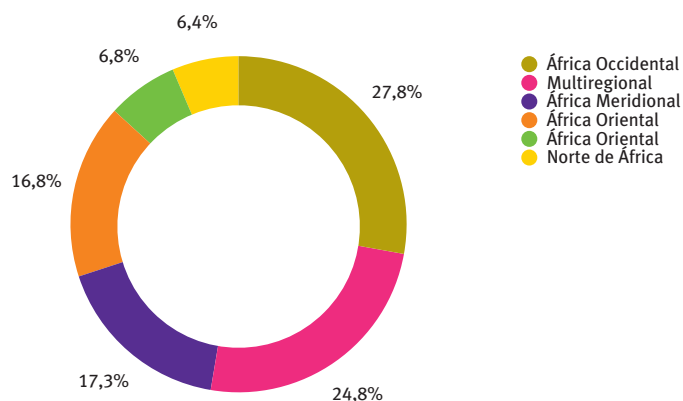


2.4. Banco Africano de Desarrollo

A continuación se recogen las áreas geográficas de actuación del Banco correspondientes al ejercicio 2013:

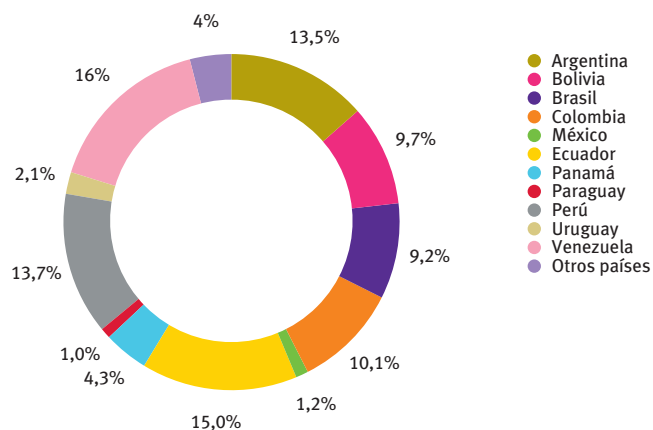
Áreas geográficas	Porcentaje
África Occidental	27,8
Multiregional	24,8
África Meridional	17,3
África Oriental	16,8
África Oriental	6,8
Norte de África	6,4
Total	100,00

Datos correspondientes a 2013.



2.5. Corporación Andina de Fomento – Banco de Desarrollo de América Latina

La cartera de operaciones de la Corporación Andina de Fomento distribuida por los países en los que esta actúa refleja los siguientes datos:





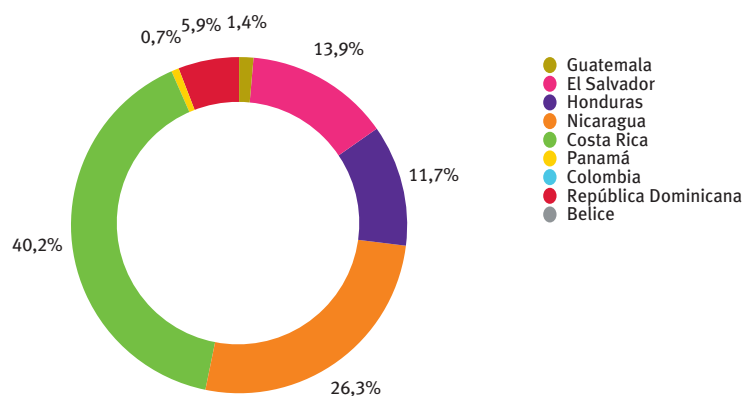
Cartera por países	Porcentaje
Argentina	13,50
Bolivia	9,70
Brasil	9,20
Colombia	10,10
México	1,20
Ecuador	15,00
Panamá	4,30
Paraguay	1,00
Perú	13,70
Uruguay	2,10
Venezuela	16,20
Otros países	4,00
Total	100,00

Datos correspondientes a 2013.

2.6. Banco Centroamericano de Integración Económica (BCIE)

El Banco Centroamericano de Integración Económica despliega sus operaciones en Centroamérica, de acuerdo con la siguiente distribución:

Países	Aprobaciones	Porcentaje
Guatemala	18,8	1,37
El Salvador	190,2	13,90
Honduras	159,8	11,68
Nicaragua	359,3	26,26
Costa Rica	549,8	40,19
Panamá	10,0	0,73
Colombia	0,0	0,00
República Dominicana	80,2	5,86
Belice	0,0	0,00
Total	1.368,1	100,00

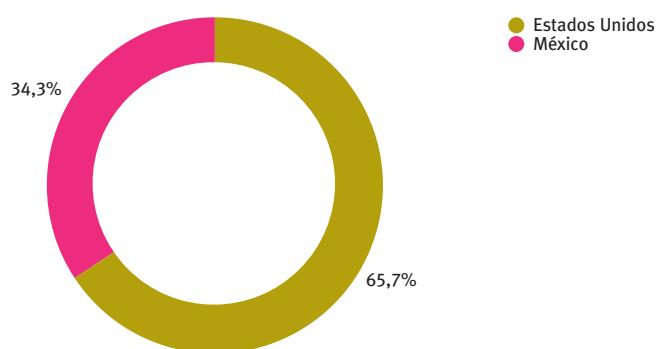




2.7. Banco de Desarrollo de América del Norte (BDAN)

Los proyectos a financiar deben estar ubicados dentro de la región fronteriza entre Estados Unidos y México, que se define como la franja de 300 kilómetros al sur del límite internacional en las seis entidades federativas mexicanas de Baja California, Chihuahua, Coahuila, Nuevo León, Sonora y Tamaulipas y de 100 kilómetros al norte de la frontera en los cuatro estados norteamericanos de Arizona, California, Nuevo México y Texas.

Cartera desglosada por región



2.8. Banco Islámico de Desarrollo (IDB)

Por lo que hace referencia a aprobaciones por país, los diez primeros beneficiarios de financiamientos del IDB en 2013 ha sido los siguientes:

País prestatario	Importe aprobaciones	País prestatario	Importe aprobaciones	País prestatario	Importe aprobaciones
Bangladesh	2.683,0	Irán	344,9	Costa de Marfil	163,5
Turquía	1.000,2	Kazajstán	335,0	UAE	162,8
Egipto	903,5	Arabia Saudí	313,4	Mauritania	153,4
Marruecos	663,1	Uganda	244,4	Bahrein	150,0
Indonesia	577,6	Proyectos regionales	217,9	Pakistán	139,7
Uzbekistán	506,3	Túnez	200,2	Senegal	133,8
Jordania	353,2	Burkina Faso	177,8		

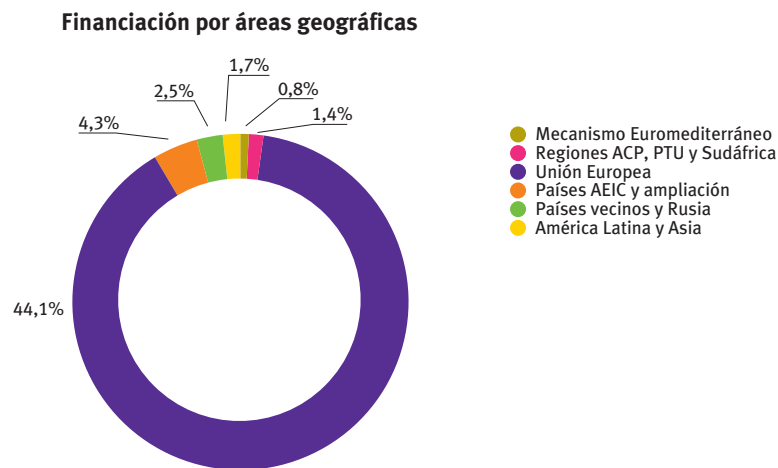
Datos en USD millones correspondientes a 2013.



2.9. Banco Europeo de Inversiones (BEI)

Más del 90% de la actividad del BEI está centrada en Europa, pero también presta apoyo a las políticas de desarrollo y externas de la Unión Europea. El BEI opera en 168 países en todo el mundo.

- **Unión Europea:** 64 000 millones de EUR de volumen total de financiación en 2013.
- **Países de la AEI C y de la ampliación:** 3.1000 millones de EUR.
- **Países Vecinos de Europa Oriental, Asia Central y Rusia:** 1.800 millones de EUR.
- **América Latina y Asia:** 1.200 millones de EUR.
- **Mecanismo euromediterráneo de inversión y cooperación (FEMIP):** 583 millones de EUR.
- **Regiones ACP, PTU y República de Sudáfrica:** 988 millones de EUR.



2.10. Banco Europeo de Reconstrucción y Desarrollo (BERD)

El BERD ha ampliado recientemente su mandato geográfico con el objeto de extender sus operaciones a la región del Mediterráneo Sur y Oriental. Por el momento, los cuatro países de operaciones del Banco en dicha región son Marruecos, Egipto (ambos miembros fundadores), Jordania y Túnez. De esta manera, los países de operaciones del Banco han quedado formados por Albania, Armenia, Azerbaiján, Bielorrusia, Bosnia-Herzegovina, Bulgaria, Chipre, Croacia, República Eslovaca, Eslovenia, Estonia, Georgia, Hungría, Jordania, Kazajstán, República Kirguiz, Kosovo, Letonia, Lituania, Macedonia (ARYM), Marruecos, Moldavia, Mongolia, Polonia, Rumania, Rusia, Tayikistán, Túnez, Turquía, Turkmenistán, Ucrania, Uzbekistán y la Federación de Serbia y Montenegro.

Los principales países de operaciones en 2013 fueron Rusia, (1.816 millones €), Turquía (920 millones €), Ucrania (798 millones €), Polonia (756 millones €), Rumanía (508 millones €), Serbia (424 millones €), Kazajstán (328 millones €) y Croacia (288 millones €).



Áreas geográficas	Aprobaciones	Porcentaje
Europa Central y Países Bálticos	1.607	18,9
Sudeste de Europa	1.648	19,4
Europa del Este y Cáucaso	1.509	17,8
Asia Central	549	6,5
Rusia	1.816	21,4
Turquía	920	10,8
Mediterráneo Sur y Este	449	5,3
Total	8.498,0	100,0

3. Los bancos de desarrollo y sus iniciativas sectoriales

En el presente apartado se contemplan las principales iniciativas sectoriales que están promoviéndose actualmente por parte de los bancos de desarrollo, indicándose igualmente cómo encontrar las licitaciones internacionales financiadas con cargo a los mismos y sus principales adquisiciones:

3.1. Iniciativas sectoriales

3.1.1. Gobierno y Desarrollo Institucional

Banco Interamericano de Desarrollo

El Banco apoya de manera decidida los esfuerzos que realizan los países de América Latina y el Caribe para mejorar y fortalecer sus instituciones, como un importante factor de impulso para el desarrollo económico de un país. Entre las áreas objeto de apoyo encontramos las siguientes:

- Apoyo a reformas institucionales. Iniciativas que generen condiciones necesarias para conducir reformas institucionales, que promuevan el consenso y la coordinación entre los actores involucrados; apoyen una mayor capacidad de diseñar e implementar dichas reformas, y que garanticen la sostenibilidad de las mismas en el largo plazo.
- Gestión y organización del sector público. Iniciativas que mejoren la gestión y la organización interna del sector público y que se orienten a generar mayor profesionalización del servicio civil para una administración pública más eficaz, mayor rendición de cuentas así como una gestión eficiente y eficaz de los recursos, y mejores mecanismos de control interno.
- Prestación de servicios públicos. Iniciativas que mejoren la calidad e incrementen la cobertura en la prestación de servicios, con especial atención en el impacto en poblaciones más vulnerables, de manera que aumente el nivel de satisfacción del ciudadano y ello contribuya a incrementar la confianza en el gobierno.

Entre los diversos fondos y mecanismos arbitrados por el BID en apoyo de este sector citamos, como de particular interés, el Programa Especial para el Desarrollo Institucional (SPID). A través del mismo se apo-



yan los esfuerzos de los gobiernos nacionales y subnacionales de América Latina y el Caribe para fortalecer instituciones del sector público y hacerlas más efectivas, eficientes, abiertas y centradas en el ciudadano.

El SPID financia actividades que permitan:

- i. La generación de conocimientos sobre prácticas innovadoras en fortalecimiento institucional.
- ii. El posicionamiento del Banco para poder brindar mayor respaldo a los países que diseñen y apliquen estrategias de reforma institucional, de acuerdo a sus necesidades específicas.
- iii. El intercambio de conocimientos y diálogo de políticas del Banco con los países en materia institucional.
- iv. El fortalecimiento del diseño y la ejecución de operaciones del Banco para fortalecer la institucionalidad pública.

El SPID trabaja en dos áreas temáticas. La primera apoya el fortalecimiento de las capacidades de los gobiernos nacionales y subnacionales para promover una gestión basada en resultados y para el fortalecimiento y uso de los sistemas nacionales. En concreto a través de la implementación de:

- Sistemas nacionales fiduciarios y no fiduciarios, incluyendo los sistemas de gestión financiera y de adquisiciones, sistemas nacionales de efectividad en el desarrollo y los sistemas nacionales de salvaguardias ambientales
- Centro estratégico de gobierno, coordinación interinstitucional para el logro de resultados de carácter multisectorial y sistemas de seguimiento de prioridades, desarrollo de paneles de control y de delivery units. (Fortalecimiento del Centro de Gobierno)
- Planificación estratégica y Presupuesto orientado hacia resultados (Gestión para Resultados en el Desarrollo-GpRD)
- Sistemas nacionales de inversión pública y gestión de programas
- Evaluaciones de impacto de las políticas públicas y de las reformas institucionales.
- Sistemas de estadísticas para una mejor gestión de la información
- Difusión de experiencias innovadoras, por medio de publicaciones, seminarios e intercambios de experiencias entre los países, incluyendo el apoyo de comunidades de práctica, entre otras (COPLAC)
- Incorporación de la perspectiva de género en la agenda de sistemas nacionales.
- La segunda gran área de actuación del SPID apoya iniciativas que contribuyan al desarrollo institucional con énfasis especial en reformas institucionales y procesos de reingeniería organizacional con impacto directo en los servicios al ciudadano. Este apoyo incluye:
 - Fomento del acceso a la información y la co-producción de servicios con los ciudadanos (sociedad civil y sector privado), con énfasis en la utilización de tecnologías de información y comunicación (TICs) (Transparencia)
 - Uso de soluciones digitales para la provisión de servicios públicos.



- Mejoras en la gestión de recursos humanos en el sector público y, en particular, dirigidas al nivel gerencial (Portal del Servicio Civil)
- Proveer insumos para reformas del diseño jurídico y organizacional de instituciones del sector público
- Diseño de mecanismos de transparencia y rendición de cuentas que habiliten la participación ciudadana
- Promoción de alianzas estratégicas y comunicación sobre reformas institucionales
- Transferencia de conocimiento y difusión de buenas prácticas, por medio de diálogos regionales

Proyectos de interés:

Programa de Fortalecimiento de la Gestión Presupuestaria en Uruguay.

El Programa contribuirá a mejorar la eficiencia en la asignación de los recursos presupuestales. Esto se logrará por intermedio del fortalecimiento de las capacidades para la gestión de la información en el ciclo presupuestal, lo cual comprende:

- i. generación de la información necesaria para definir los recursos requeridos para producir los bienes y servicios públicos; y
- ii. incorporación de esta información en los procesos de toma de decisiones.

Para ello se realizarán intervenciones en dos niveles: (i) los órganos rectores de la gestión económico-financiera; y (ii) los sistemas de información de organismos estatales.

El Programa se estructurará en los siguientes Componentes:

- Componente 1: Fortalecimiento de los Órganos Rectores de la Gestión Económico-Financiera (US\$ 2,4 millones).

En la dimensión transversal, el programa contribuirá a mejorar la capacidad de los organismos rectores del proceso presupuestario para desempeñar su rol en la toma de decisiones de formulación y gestión presupuestaria. Para ello, buscará desarrollar e implementar:

- i. un conjunto de reglas y estándares para la presentación de información por parte de las entidades sectoriales ante los organismos rectores;
- ii. modalidades de visualización de la información;
- iii. mecanismos de interoperabilidad entre los sistemas de información y gestión;
- iv. metodologías, procedimientos y sistemas para la generación y el tratamiento de información sobre el costo de servicios gubernamentales;
- v. herramientas en apoyo a la gestión del cambio;
- vi. protocolos y rutinas para los procesos decisorios respecto a la asignación y re-asignación de recursos;
- vii. capacitación del personal de los órganos rectores.



Componente 2: Fortalecimiento de Sistemas de Información en Organismos Estatales (US\$ 9,6 millones).

En la dimensión vertical, el programa contribuirá a disponer de sistemas de información más completos e integrados en los organismos que resulten seleccionados. Para la ejecución de este componente, en los organismos seleccionados, se financiará un diagnóstico sobre el estado de la generación de información para la gestión presupuestaria que permita definir los alcances de las intervenciones a ser financiadas por esta operación. En este sentido, lo que se persigue es generar un impulso inicial para la modernización de los demás sistemas requeridos para una eficaz y eficiente gestión de toda la institución. Ello se complementará con:

- i. el diseño e implantación de procesos para generar información, sistemas integrados de gestión corporativa y herramientas para el tratamiento de la información;
- ii. desarrollo y adopción de instrumentos de apoyo a la toma de decisiones;
- iii. capacitación del personal de unidades de gestión presupuestaria en ministerios y organismos descentralizados;
- iv. la implementación de instrumentos de apoyo a la gestión del cambio;
- v. la renovación tecnológica necesaria para acompañar los procesos y mejoras antes mencionados;
- vi. la realización de estudios, consultorías y capacitaciones relacionadas a procesos de mejora de gestión en distintas áreas del sector público; y
- vii. el diseño e implementación de estrategias, planes y programas con base en el uso de información y evidencia a nivel del organismo beneficiario.

La financiación del proyecto asciende a 12 M US\$.

Corporación Andina de Fomento

La CAF busca crear normativas respaldadas con el apoyo de las instituciones encargadas de introducir la transparencia de la gestión pública y la obligatoriedad de rendir cuentas por el uso de los recursos del poder; a la vez que apoyar el fortalecimiento institucional y mejorar la calidad de los procesos de decisión, con énfasis en las dinámicas de descentralización. Actualmente CAF desarrolla en esta área los siguientes Programas orientados hacia el fortalecimiento de la gobernabilidad democrática.

Programa de Gobernabilidad y Gerencia Política

El programa tiene como objetivo el contribuir al desarrollo de capacidades y adelantar procesos de cambio con niveles satisfactorios de gobernabilidad por parte de las autoridades de gobiernos locales, equipos técnicos de los niveles nacional y subnacional y a personas de la sociedad civil cuya función se oriente a temas de descentralización con el objetivo de contribuir al desarrollo municipal.



Programa de Liderazgo para la Transformación

Tiene como propósito principal identificar potenciales líderes en la región y preparar las bases de un nuevo estilo de liderazgo, enriqueciendo su sistema de valores y proporcionándoles herramientas para que puedan asumir con ética y profundo sentido cívico y democrático.

Programa Regional para la Actualización y Mejora de la Gestión Local

El PRAMEG tiene como fin contar con organizaciones municipales más eficientes, que trabajen para mejorar la calidad de vida de los ciudadanos. El objetivo del mismo es obtener organizaciones más eficientes con capacidad de planificar, gestionar, incrementar sus ingresos y coordinar sus actuaciones obteniendo recursos que aseguren una mayor eficiencia en la prestación de sus servicios y en la atención de las necesidades de sus ciudadanos, por medio de un proceso de modernización catastral de Alcaldías.

Programa de Mejoramiento de Medios de Comunicación

Este programa busca contribuir con la capacitación de periodistas; ofrecer actualización de conocimientos a los reporteros en las áreas de actuación de la CAF, y ofrecer un espacio para el debate y análisis de los temas de la agenda regional. Todo, como una forma de fortalecer la gobernabilidad de la región y uno de sus principales pilares, como lo son los medios de comunicación.

Proyectos de interés.

a) Construcción del edificio de la sociedad estatal de correos

La construcción de la nueva planta del Correo Uruguayo supondrá una inversión de USD 12 millones. El edificio, que se ubicará en Parque Industrial de Pando, permitirá unificar y optimizar procesos, reducir tiempos de traslados y disminuir costos operativos, ya que reunirá en una sola estructura a las unidades de Correspondencia, Logística y Encomiendas Internacionales, actualmente separadas. La estructura albergará una planta de 8.500 metros cuadrados y un área de oficinas de 1.600 metros cuadrados.

Asimismo, la CAF financia la consultoría para elaborar el plan de negocios del Correo Uruguayo con horizonte en el año 2020, dentro del que se enmarca la necesidad de contar con nuevas instalaciones.

3.1.2. Agua y saneamiento

Banco Interamericano de Desarrollo

En el Banco Interamericano de Desarrollo estamos convencidos de que los países de América Latina y el Caribe pueden en el futuro cercano.

La Iniciativa de Agua y Saneamiento ofrece un conjunto de nuevas herramientas y financiamiento flexible para alcanzar el objetivo de cerrar la brecha en la cobertura de los servicios de agua y saneamiento. Lan-



zada en el 2007, define líneas estratégicas, un conjunto de metas y productos financieros especiales para apoyar soluciones adaptadas a las necesidades de cada país. La iniciativa ha enfatizado cuatro programas:

- Programa 100 ciudades: destinado a facilitar el financiamiento de inversiones y asistencia técnica en ciudades de América Latina y del Caribe con más de 50.000 habitantes, priorizando sus comunidades más pobres.
- Agua para 3.000 comunidades rurales. El programa apoyará a comunidades dispuestas a operar sus propios sistemas de agua y saneamiento
- Defensores del agua: La protección de fuentes de agua, descontaminación hídrica y tratamiento de aguas residuales son de vital importancia. Este programa proveerá asistencia técnica y financiamiento para la protección de 20 micro cuencas prioritarias.
- Empresas eficientes y transparentes: su objetivo es mejorar el desempeño de empresas encargadas de servicios de agua y promover la transparencia en su gestión. El BID financiará programas para fortalecer la gestión de empresas y desarrollará un sistema para medir y certificar su desempeño.

Proyectos en preparación:

a) Proyecto Multipropósito de Recursos Hídricos para La Paz y El Alto (Número del Proyecto: BO-L1080/BO-G1004-4)

El objetivo general de este proyecto es incrementar la resiliencia al cambio climático del sistema de abastecimiento de agua beneficiando a los pobladores de la zona metropolitana de La Paz y El Alto así como los habitantes de los municipios de El Alto, Batallas y Pucarani. Los objetivos específicos son: (i) aumentar la cobertura y continuidad de los servicios de agua potable, para los municipios de El Alto, Batallas y Pucarani; (ii) generar experiencias y lecciones para la integración del enfoque de cambio climático en la planificación, diseño e implementación de proyectos de agua en zonas de alta montaña; (iii) iniciar la preparación e implementación de un plan piloto para la gestión integrada de cuencas que sea multipropósito, participativo, sostenible, resiliente y que considere el enfoque de género; (iv) establecer las bases para contar con un sistema de abastecimiento de agua resiliente al clima para el área metropolitana de El Alto; y (v) reducir la vulnerabilidad al cambio climático de los sistemas productivos de riego localizados en el área del proyecto, a través del mejoramiento de las eficiencias de distribución y uso del recurso hídrico. El presupuesto del proyecto asciende a 82,25 millones de US\$.

- Componente 1: Aumento de la provisión de agua para el área metropolitana de La Paz y El Alto.

Contempla la construcción y readecuación de dos represas de entre 8 a 10 metros (p.e. Khotia Khota y Taypichaca), infraestructura para control, desviación y distribución del agua, planta potabilizadora, estanques de almacenamiento del agua potabilizada, así como la mejora de la eficiencia y confiabilidad en el uso del agua, protección y conservación de ecosistemas y atención a las poblaciones altamente vulnerables afectadas por el proyecto.



- Componente 2: Implementación de un programa de gestión integrada de la cuenca.

Este componente considerará la protección y conservación de los ecosistemas y la provisión de agua para múltiples usos. Incluye la planificación del uso de la tierra y recursos naturales con un enfoque multipropósito en las cuencas JachaJahuira y Khullu Cachi, a través de la formulación de un plan de gestión integrada de la cuenca desarrollado de manera participativa, atendiendo a las necesidades sociales y ambientales de las comunidades así como los requerimientos legales e institucionales definidos por el gobierno. También contempla actividades de readecuación de los sistemas de riego de Khara Khota-Suriquiña, Khara Khota Tupaj Katari-Alto Peñas, Taypichaca Palcoco y Taypichaca Suriquiña.

- Componente 3. Programa social para la protección de los grupos vulnerables.

Los grupos afectados por el proyecto y de las poblaciones afectadas por el cambio climático en el área de intervención serán los beneficiarios. Se ejecutarán programas de compensación y asistencia acordados con los pobladores de la cuenca que será directamente afectada por el proyecto. Adicionalmente se contará con un programa especialmente diseñado para proteger y beneficiar a las poblaciones más vulnerables, en particular a las mujeres, niños, personas mayores y discapacitadas.

- Componente 4. Fortalecimiento de capacidades para el uso de información climática en la planificación.

Contempla la recopilación de experiencias en la interpretación y uso de datos e información relacionada con el cambio climático, como un elemento central para la planificación y el diseño de programas y proyectos que promueven la resiliencia al cambio climático.

b) Programa de saneamiento ambiental y gestión territorial del Distrito Federal–programa Brasilia sustentable II

El objetivo general del programa es mejorar la calidad ambiental de las áreas periféricas del DF, por medio de la implantación de servicios de infraestructura urbana y recuperación de áreas degradadas.

Sus objetivos específicos son: i) promover la implementación de una Política de Gestión de Residuos Sólidos en el DF; ii) asegurar el ordenamiento territorial del asentamiento irregular CPDS; y iii) fortalecer las instituciones del DF involucradas con la gestión de residuos sólidos. Está estructurado en tres componentes con un costo de US\$138 millones y US\$12 millones para su administración y supervisión.

- Componente 1: Fortalecimiento Institucional (US\$ 5 millones).

Se financiará el fortalecimiento de diversas entidades públicas en los siguientes aspectos: i) estudios para: a) mejorar la gestión de saneamiento ambiental, b) establecer un marco legal y tarifario para la gestión de residuos sólidos, y c) evaluar la calidad del agua de manantiales; ii) fortalecimiento del Sistema de Informaciones Ambientales; iii) mejora en los procesos de otorgamiento de permisos relacionados con saneamiento ambiental y con ordenamiento de asentamientos irregulares; iv) desarrollo de acciones de mejora de la gestión e instrumentación técnica.



- Componente 2: Gestión de Residuos Sólidos e Inclusión Social (US\$ 56 millones).

Financiará: i) inclusión social y productiva de recicladores de forma articulada con los programas del GDF; ii) recuperación ambiental por cierre del BJ, incluyendo obras de drenaje, tratamiento de gases y lixiviado, implantación de muros de contención, cercado del área y mineralización de una franja de 50m de residuos; iii) obras de urbanización del área del nuevo Relleno Sanitario, la recuperación de una unidad de compostaje, la construcción de centros de transbordo de residuos domiciliarios, clasificación y reciclaje de residuos de construcción civil, Puestos de Entrega Voluntaria para recolección selectiva, eco puntos de recolección de residuos de la construcción civil; y iv) la implantación de actividades deportivas y de entretenimiento para jóvenes en el Centro Olímpico de la VE, donde viven familias de recicladores informales.

- Componente 3: Readequación Urbana (US\$ 77 millones).

Se financiará la pavimentación, dotación de infraestructura de micro y macro drenaje y alcantarillado sanitario, construcción de equipamientos comunitarios y mejoras en movilidad y accesibilidad al CPDS. Incluye el reasentamiento de aproximadamente 400 familias y negocios, la construcción de las residencias necesarias y un programa de entrenamiento para generación de trabajo y renta. Adicionalmente, se financiarán acciones de educación ambiental y sanitaria y proyectos de recuperación ambiental.

Serán destinados recursos (US\$12 millones) para la contratación de apoyo a la gestión y supervisión del Programa

c) Programa de Saneamiento Integral de la Bahía de Asunción (43.20 millones US\$)

El objetivo del proyecto es la rehabilitación y ampliación de los servicios de alcantarillado sanitarios y de recolección de residuos sólidos, contribuyendo a: (i) reducir la contaminación de la Bahía de Asunción; y (ii) mejorar las condiciones sanitarias y ambientales de la población que vive en las cuencas de los arroyos urbanos que desembocan en la Bahía de Asunción.

Componentes. Se proponen tres componentes: (i) infraestructura de saneamiento, que financiará la rehabilitación y ampliación de los sistemas de alcantarillado de las cuencas de Varadero y Bella Vista Norte que drenan a la Bahía de Asunción, la construcción de una Planta de Tratamiento de Aguas Residuales (PTAR) y las conexiones intradomiciliarias para la población de menores ingresos; (ii) asistencia técnica a la Empresa de Servicios Sanitarios del Paraguay SA (ESSAP), que incluirá actividades orientadas a mejorar su capacidad operativa y de gestión; y (iii) gestión ambiental, que financiará la elaboración de un plan de gestión integral de la cuenca de la Bahía de Asunción y la implementación de un plan de gestión de RS en la zona de influencia del programa.

Banco Mundial

El Banco Mundial centra sus esfuerzos en los centros urbanos para dar prioridad a la inversión en una mezcla de opciones de saneamiento para hacer frente a crecientes desafíos de la rápida urbanización. En concreto, trabaja para mejorar la problemática de los lodos fecales y la gestión de aguas residuales para reducir al mínimo la contaminación del agua y otros daños ambientales. Al mismo tiempo se potencian



las inversiones en las zonas rurales; complementarias de los esfuerzos en el cambio de comportamiento de los usuarios.

Otro principio básico de la estrategia para ampliar el acceso a servicios de saneamiento es el reconocimiento de que la participación del sector privado es esencial para satisfacer las necesidades de todos los ciudadanos. Para acelerar el acceso a 2.500 millones de personas, los gobiernos deben aprovechar la capacidad del sector privado y la inversión para innovar nuevos productos asequibles al conjunto de los usuarios, fortalecer las cadenas de distribución y suministro, y aplicar las mejores prácticas de marketing social y comercial para cambiar el comportamiento; una consideración particularmente importante para el saneamiento.

a) Proyecto de optimización del sistema de agua y saneamiento de Lima

El objetivo inicial de desarrollo del proyecto es mejorar la eficiencia, continuidad y fiabilidad del suministro de agua y servicios de saneamiento en el área de servicio del norte de Lima. Su diseño original constaba de tres componentes que abordan las obras civiles, construcción de capacidades y el desarrollo institucional, así como de gestión de proyectos. Las inversiones físicas del proyecto fueron diseñadas para servir a cuatro distritos: Comas, Independencia, San Martín de Porres y Los Olivos, beneficiando a cerca de 158.380 personas en un área de 118 km².

- Componente 1: Rehabilitación de redes de agua y alcantarillado en el Norte: Área de Servicio de Lima (Total: US \$ 61,2 millones; BIRF: US \$ 51,3 millones).
- Componente 2: Mejora de la eficiencia del Servicio de Agua Potable y Alcantarillado de Lima -SEDAPAL (Total: US \$ 2,3 millones; BIRF: US \$ 1.88 millones).
- Componente 3: gestión de proyectos de SEDAPAL (Total: US \$ 1,4 millones; BIRF: US \$ 1.32 millones).

Banco Africano de Desarrollo

El BAfD incluye una serie de iniciativas complementarias que mejoran la eficacia de la labor del Banco y proporciona recursos vitales para la ampliación y promoción de la innovación y el apoyo a las actividades de gestión del conocimiento. Las cuatro iniciativas principales que sustentan la estrategia del Banco en el sector del agua son:

- Abastecimiento de Agua Rural y Saneamiento (RWSSI): Su objetivo es lograr que el 80% de la población tenga acceso a los servicios de agua corriente y saneamiento. Para ello se incrementará la inversión hasta los 8.100 millones de US\$; se fortalecerá la eficiencia y efectividad de la gobernanza del sector; se implementarán medidas que mitiguen los efectos del cambio climático, y se financiarán programas que mejoren la gestión del conocimiento.
- Facilidad Africana del Agua (AWF): ofrece apoyo en las siguientes áreas:
- Fortalecimiento de la gobernabilidad del agua mediante el aumento de los países africanos y las organizaciones regionales con capacidad de gobernar sus recursos hídricos;



- Preparación de los programas y proyectos que atraigan inversiones, y la aplicación experimental de tecnologías y enfoques innovadores;
- Fortalecimiento de la base financiera de los países africanos y las organizaciones regionales;
- NEPAD Programa de Agua y Saneamiento. Tiene seis prioridades sectoriales concretas: en primer lugar, reducir la brecha de infraestructuras (esta prioridad se aborda a lo largo de cuatro ángulos diferentes: la reducción de la brecha digital, Energía, Transporte, Agua y Saneamiento). En segundo lugar, capacitar recursos humanos (esta prioridad se reagrupa en cuatro ámbitos: reducir la pobreza, la brecha de educación, revertir la fuga de cerebros y mejorar la salud). En tercer lugar, desarrollar una agricultura fuerte y sostenible. En cuarto lugar, garantizar la salvaguarda y defensa del medio ambiente. En quinto lugar, la propagación y la cultura en el uso de este recurso en todo el continente. En sexto lugar, por último, desarrollar la ciencia y la tecnología.

3.1.3. Energía

Banco Interamericano de Desarrollo

El Banco, además de continuar apoyando proyectos y/o programas de generación, transmisión y distribución eléctrica y el aprovechamiento de hidrocarburos, promoverá activamente el desarrollo energético de la región mediante operaciones de financiamiento y cooperación técnica para proyectos técnica, socioeconómica y financieramente factibles, destinados a:

- a) desarrollar fuentes alternativas de energía, especialmente las de origen renovable;
- b) reducir y/o sustituir la utilización de los hidrocarburos en la producción de energía;
- c) fomentar el uso eficiente de la energía;
- d) crear y/o reforzar la base institucional y tecnológica del sector energía; y;
- e) movilizar recursos adicionales, de origen interno y externo, que sean necesarios para la consecución de proyectos y/o programas energéticos.

El Banco puede participar, promover o apoyar las siguientes actividades.

1. Exploración: para colaborar en la identificación y localización de las distintas fuentes de energía, tanto renovables como no renovables.
2. Evaluación y cuantificación de recursos: para cuantificar y evaluar las reservas energéticas técnica y económicamente aprovechables.
3. Desarrollo, producción y procesamiento: para construir la infraestructura física y la capacidad productiva necesaria para el desarrollo, producción y procesamiento de energía.
4. Transporte, almacenamiento y distribución: para desarrollar la infraestructura necesaria para permitir la utilización de la energía.



5. Refuerzo institucional: para ayudar a crear o mejorar la capacidad técnica, administrativa y operacional de las instituciones directa o indirectamente vinculadas con el desarrollo, producción, aprovisionamiento, utilización y control de la energía.
6. Adiestramiento y capacitación: para reforzar la capacidad administrativa y el nivel tecnológico de los recursos humanos involucrados.
7. Desarrollo y mejoramiento de la infraestructura tecnológica: para facilitar la creación o mejorar la base tecnológica necesaria para el desarrollo, transferencia, adaptación, estandarización y disseminación de tecnologías energéticas.
8. Utilización de energía: para mejorar la eficiencia en la utilización de energía en los distintos sectores de la actividad económica.
9. Investigación aplicada: para estudiar las posibilidades de utilización de nuevas fuentes de energía y adopción de procedimientos de producción de ésta.
10. Planificación y política energética: para crear sistemas nacionales y/o regionales de información sobre la situación del sector energético.
11. Cooperación entre países miembros: para fomentar la cooperación entre los países miembros para:
 - a) el desarrollo y utilización conjunta de sus recursos de energía, mediante la ejecución de proyectos nacionales, bilaterales y multilaterales; y,
 - b) el establecimiento de mecanismos adecuados para la transferencia y utilización de energía, y para la adaptación de nuevas tecnologías de producción, utilización y distribución de energía.

Proyectos de interés:

a) Programa de Mejora del Suministro de Energía en Guyana

El objetivo del proyecto es mejorar la eficiencia operativa y el desempeño corporativo de la Guyana Power and Light, Inc. (GPL), con el fin de preparar a la organización para suministrar electricidad de manera sostenible en el largo plazo. El proyecto apoyará la implementación de actividades centradas en áreas específicas, tales como: (i) la gestión y administración; (ii) la planificación y diseño del sistema; (iii) la tecnología de la información; (iv) los requisitos de infraestructura; y (v) las operaciones comerciales; así como en inversiones consistentes en mejorar la infraestructura estratégica para permitir la reducción de pérdidas. Este proyecto cuenta con una financiación de 60 M US\$ que financiará las siguientes acciones:

- Componente I: Fortalecimiento de las capacidades de gestión de GPL.

El objetivo de este componente es fortalecer las capacidades de gestión de GPL, proporcionando a su dirección el apoyo técnico necesario en las siguientes áreas: (i) las operaciones y proyectos; (ii) los servicios comerciales y de tecnología de la información; (iii) las finanzas y adquisiciones; (iv) los recursos humanos; y (v) la reducción de pérdidas.



- Componente II: La eficiencia operativa.

Este componente apoyará el fortalecimiento de las capacidades de GPL en la planificación, el diseño, la gestión comercial, la demanda y las operaciones de alimentación y de red. Con este fin, financiará varias actividades, incluyendo: (i) la prestación de servicios de los planificadores de sistemas de potencia experimentados y asesores de diseño; (ii) la modernización y el fortalecimiento del departamento de Planificación y Diseño; (iii) la mejora en el uso del control de supervisión y sistema de adquisición de datos (SCADA) y del Sistema de Información (CEI) al cliente, lo que permitiría la gestión on-line de la base de datos de clientes, la gestión eficaz de las órdenes de servicio, atender a los clientes a través de un centro de llamadas y la gestión del ciclo comercial; (iv) la implementación de un Software de gestión de inventario; (v) la implementación de un sistema de gestión para responder mejor a las contingencias del cliente mediante la automatización de la detección de fallas de distribución y mejorar la calidad del suministro eléctrico; y (vi) el fortalecimiento del departamento de construcción de la red, incluyendo la integración de datos, a través de la vigilancia de la red, consumers.

- Componente III: Inversión en infraestructuras.

Este componente financiará: (a) la infraestructura destinada a reducir las pérdidas técnicas, incluyendo: (i) la rehabilitación o reconfiguración de redes, según sea necesario, (ii) actualizar o reubicar los transformadores de distribución en los centros de carga, (iii) la adición de nuevos transformadores de distribución; y (b) las intervenciones para perseguir la reducción de las pérdidas comerciales.

Banco Asiático

El Banco Asiático se centra en tres pilares básico en el sector de la energía.

- a) Promover la eficiencia energética y las energías renovables

ADB está trabajando para introducir tecnologías avanzadas que aumenten la eficiencia energética en la región al tiempo que incrementa la cantidad de energía renovable en la combinación energética de la región. Además, está tratando de mejorar el acceso a la energía para las regiones pobres y remotas. ADB ha puesto en funcionamiento un marco de financiación para ayudar a disminuir el costo de los proyectos de energía limpia. Se ha puesto en marcha iniciativas para el rápido despliegue de las tecnologías de baja emisión de carbono en la región.

- b) Maximizar el acceso a la energía para todos

ADB está tratando de ampliar el apoyo a un mayor acceso a la energía, no sólo económicamente, sino también por la búsqueda de soluciones innovadoras, el intercambio de información con las instituciones de desarrollo, los gobiernos nacionales y con el sector privado. La siguiente fase de la lucha contra la pobreza energética será aprovechar el poder del sector privado. ADB pretende ayudar al desarrollo de nuevos modelos de negocio a los que se les facilite energía fiable y en condiciones asequibles.



c) Promover la reforma del sector energético, el desarrollo de capacidades, y la gobernanza

De acuerdo con su política energética, el BAD se centrará en las reformas, la educación y la formación y el buen gobierno de este sector. Esto implica ayudar a los países en desarrollo de Asia a reestructurar y reformar sus sistemas de generación y suministro de energía. Las reformas necesitarán la asociación continuada del BAD con todos los sectores de la sociedad, especialmente con los consumidores. Las reformas del sector, incluida la privatización, serán diseñadas y secuenciadas país por país, de manera transparente. Entre otras actividades se financian las siguientes:

- El establecimiento de mercados competitivos de electricidad, la adopción de mecanismos de fijación de precios de mercado, y la regulación de los monopolios.
- La participación del sector privado, particularmente asociaciones público-privadas.
- Apoyo a la investigación, la legislación, el desarrollo tecnológico, y la regulación.
- La adopción de las estructuras tarifarias para promover la conservación de la energía.
- Formación en planificación energética, previsión de la demanda, la gestión financiera, las operaciones y el mantenimiento de los activos, y la evaluación económica.

Proyectos de interés:

a) Proyecto de instalación de proyecto eólico en la provincial de Llocos Norte

El Proyecto consiste en la construcción y operación de un parque eólico de 150 MW en la provincia de Llocos Norte. El parque eólico tendrá una superficie aproximada de 686 hectáreas distribuidas en 3 áreas (Saoit, Poblacion y Nagsurot). El proyecto se desarrolla bajo la Ley de Energías Renovables (ER) y, por tanto, conlleva el derecho a la conexión (con prioridad), a la transmisión y al sistema de distribución, y el pago de la electricidad vendida a través de la red de Luzón. El proyecto se construirá en 2 fases. Los componentes de la Fase 1 son (i) la instalación de 29 aerogeneradores con una capacidad de generación de 87 MW, (ii) la construcción de una subestación del parque eólico; y (iii) la construcción de una línea de transmisión de aproximadamente 42 km de longitud. La fase 2 consiste en la instalación de otros 21 aerogeneradores con una capacidad de generación de 63 MW.

La financiación de este proyecto asciende a 20 M USS.

b) Proyecto de regasificación de Gas Natural en Pakistan

El proyecto consiste en la construcción y operación de una planta de regasificación de GNL ubicada en Port Qasim, Karachi. Los componentes del proyecto incluyen la construcción de un muelle y las instalaciones asociadas, un gasoducto de alta presión de 24 km, y el arrendamiento de un almacenamiento flotante y unidad de regasificación (FSRU). El complejo tendrá una capacidad de manejo de gas de 3 millones de toneladas anuales en 2015.

El proyecto tendrá un papel en la satisfacción de la creciente demanda interna de hidrocarburos, y por lo tanto ayudará a reducir la demanda de energía insatisfecha en Pakistán y mejorará la seguridad energética



del país s mediante la diversificación de la base energética de una manera ambientalmente sostenible a través de la importación de un combustible más limpio.

La financiación de este proyecto asciende a 30 M USS.

Banco Africano de Desarrollo

Sin perjuicio de los diferentes subsectores en los que el Banco ofrecerá financiación para la ejecución de proyectos, sus esfuerzos también se centrarán en ayudar a sus clientes a evaluar diferentes opciones de energía, teniendo en cuenta aquella que resulte más apropiada de acuerdo con: (i) el perfil de energía del país/región, (ii) la adaptación nacional / regional, (iii) un análisis de costo-beneficio, y (iv) el impacto social y ambiental. Los subsectores en los que centrará sus esfuerzos serán:

- a) Energías renovables: el Banco explorará fuentes viables de energía renovable incluyendo hidroeléctrica, la bioenergía, eólica, solar, geotérmica y oceánica. A nivel de país, el Banco promoverá un enfoque integrado para la planificación energética equilibrada; de tal modo que se incluyan en dicho “mix” tanto renovables como no renovables. Este enfoque debe tener en cuenta la evaluación de los recursos, el almacenamiento y el transporte.
- b) Hidroelectricidad: El Banco Africano de Desarrollo se asegurará de que las plantas de energía hidroeléctrica que apoya: (i) aborden con eficacia los posibles impactos sociales y ambientales, (ii) tengan en cuenta las implicaciones en el cambio climático y (iii) reflejen adecuadamente las necesidades locales y nacionales de este recurso y, fundamentalmente, tengan en cuenta el impacto sobre las comunidades aguas abajo.
El AfDB buscará un amplio acuerdo con los países ribereños con respecto a proyectos que emana de uno o más países
- c) Biocombustibles: El Banco promoverá los más altos estándares de calidad en su apoyo a los biocombustibles. Su participación en este subsector será, por tanto, basarse en un análisis coherente e implementar los marcos y las salvaguardias adecuadas con objeto de minimizar los riesgos y amenazas. El Banco invertirá en la producción de biocombustibles siempre y cuando: (i) no socaven la seguridad alimentaria y la biodiversidad, (ii) fomenten el desarrollo rural, y las oportunidades de empleo e ingresos en la agricultura; (iii) se logre una reducción neta de CO₂, y (iv) promueva modelos de negocios inclusivos para los pequeños agricultores.
- d) Petróleo y gas: Con el fin de aumentar el suministro de petróleo y gas en el continente, aliviando de esta manera la carga de la energía importada y el aumento la seguridad energética, el Grupo del Banco (i) apoyará la producción, procesamiento, distribución y exportación de hidrocarburos de África; (ii) apoyará la generación de energía a partir de petróleo y gas; (iii) promoverá políticas, principios y prácticas que aumenten la transparencia en la explotación de los recursos, así como en el uso y la distribución de los ingresos; y (iv) apoyar el uso óptimo del petróleo y el gas para asegurar un reparto equitativo de los beneficios a largo plazo. El Banco no apoyará actividades de exploración de petróleo y gas.



- e) Transmisión y distribución: el sector energético se enfrenta a importantes retos relacionados con una inadecuada transmisión de la energía y una insuficiente capacidad de distribución. Ello impide garantizar la fiabilidad y la seguridad energética y que ello se traduzca en un menor costo para los consumidores y satisfaga la creciente demanda. Como resultado, los países africanos están buscando ampliar la capacidad de sus plantas de energía, así como mejorar sus redes de transmisión / distribución. Para proporcionar servicios de electricidad modernos, fiables y asequibles, el Banco apoyará la ampliación de las inversiones en transmisión y distribución de energía tanto a nivel nacional como regional.

Proyectos de interés:

a) Construcción de centrales térmicas solares en Marruecos

El proyecto se centra en la construcción de dos centrales térmicas solares concentradas con una capacidad total de aproximadamente 350 MW y una producción media acumulada de más de 1.100 GWh / año. Cada planta de energía tendrá un mecanismo de almacenamiento de energía térmica que puede funcionar a plena capacidad durante al menos 5 (cinco) horas a fin de mejorar la inyección de la salida, especialmente en las horas punta que en Marruecos van 17:00-22:00 en invierno y 18:00-23:00 en verano.

La financiación de este proyecto asciende a 1.896 M €.

3.1.4. Infraestructura y Transporte

Banco Interamericano de Desarrollo

Al margen de la financiación de las infraestructuras tradicionales: carreteras, autovías, puertos y aeropuertos, etc., el BID ha centrado sus esfuerzos en los siguientes subsectores:

- a) Logística de cargas: el Banco Interamericano de Desarrollo ha estado trabajando para preparar a la región para la ampliación del Canal de Panamá mediante la modernización de la infraestructura, la mejora de los servicios de transporte de carga, la optimización de la coordinación institucional entre los organismos públicos y el impulso de la participación del sector privado. En concreto, el BID también está contribuyendo a:
- Financiando programas para el diseño de políticas e incentivos públicos que redunden en una mejor gestión del transporte de carga.
 - Financiando programas para el desarrollo de infraestructuras de transporte y logística especializadas (plataformas de logística, plataformas multimodales de transporte, puertos y aeropuertos y centros de consolidación de carga).
 - Desarrollando políticas y planes logísticos nacionales.
 - Apoyando la preparación de acuerdos de libre comercio dentro y fuera de la región que eliminen las barreras arancelarias onerosas y modernicen los procedimientos aduaneros.



- Ayudando a los países a invertir en equipos más eficientes y en la formación de la mano de obra con conocimientos específicos de gestión de logística.
 - Abriendo el paso para la innovación de la logística del transporte de carga.
 - Liderando el desarrollo de metodologías, análisis y herramientas de conocimiento que aumenten la eficacia de la logística.
- b) Transporte sostenible: el Banco puso en marcha el Plan de Acción Regional de Transporte Sostenible (REST-AP por sus siglas en inglés) a fin de orientar a sus países clientes y facilitar la adaptación de las operaciones del BID en el sector Transporte al cambio climático. Las primeras actividades se han concentrado en la construcción de conocimiento y capacidades por medio de talleres y seminarios internacionales, desarrollo de estudios (sobre instrumentos climáticos en el sector transporte, por ejemplo) y capacitación del personal y clientes del BID en transporte sostenible de pasajeros y carga en zonas urbanas. Se prevé que la iniciativa REST genere un caudal sostenido de préstamos y cooperaciones técnicas que ayuden a los países miembros en el desarrollo de políticas nacionales y locales de transporte sostenible con bajos índices de emisiones de carbono. Las prioridades estratégicas de REST-AP son:
- Mejorar la base de conocimientos acerca de las prioridades de la mitigación y adaptación al cambio climático.
 - Fortalecer las instituciones y la capacidad pública y privada para la acción sobre el cambio climático
 - Desarrollar directrices, instrumentos y criterios para incorporar la mitigación y adaptación al cambio climático en las operaciones de Transporte del BID.
 - Identificar y desarrollar el potencial del financiamiento y asistencia técnica para el transporte sostenible bajo en emisiones de carbono.
 - Ampliar las inversiones que apunten a reducir las brechas de financiamiento y que apalanquen las inversiones del sector privado.
- c) La Estrategia de Seguridad Vial del BID se alinea sobre los cinco pilares de la “Década de Acción”, con la intención de implementar acciones concretas que contribuyan a conseguir la meta de las Naciones Unidas de reducir en 50% el número de muertes por siniestralidad vial para 2020. Específicamente, el Banco procura:
- Incorporar componentes de seguridad vial en todas las operaciones de transporte;
 - Fomentar operaciones de transporte exclusivamente enfocadas a mejorar la seguridad vial de los países;
 - Facilitar el diálogo regional e intersectorial entre los gobiernos de América Latina y el Caribe;
 - Colocar a la seguridad vial como prioridad en la agenda política de los gobiernos de la región; y
 - Crear una cultura de cambio y responsabilidad civil en materia de seguridad vial.



Proyectos de interés:

a) Programa Vial de Integración y Logística – Ceará IV

El Programa, de obras múltiples, financiará: (i) la rehabilitación de 1.375 km y la pavimentación de 648 km de carreteras; (ii) la implementación de un piloto de rehabilitación y mantenimiento por resultados en la CE-060, importante vía que conecta las dos mayores ciudades, Fortaleza (al norte) y Crato (al sur); y (iii) el fortalecimiento institucional del DER/CE, incluyendo el desarrollo de un Plan Estatal de Logística y Transporte (PELT) y la implementación de las acciones prioritarias identificadas en el Plan Director Vial y el Plan de Gestión Ambiental, ambos financiados por el Programa Ceará III. Asimismo, se financiará la elaboración de estudios técnicos, económicos, socio ambiental, los diseños de ingeniería, las actividades de gerenciamiento y las auditorías, todos relacionados a la ejecución del Programa.

La financiación de este proyecto asciende a 765 M US\$.

b) Programa de Movilidad Urbana Sostenible en Santo André

El objetivo general del programa es promover la movilidad urbana sostenible del Municipio de Santo André (MSA), por medio de: (i) la construcción y rehabilitación de infraestructura vial para mejorar la integración local y regional con la Región Metropolitana de São Paulo (RMSP); y (ii) la implantación de un sistema más eficiente de transportes priorizando la operación de los modos colectivos y no motorizados. Para obtener tales resultados, el programa estará dividido en los siguientes componentes:

- Componente 1. Ingeniería y administración.

Financiará los siguientes subcomponentes: 1.1. Estudios y proyectos, incluyendo la elaboración de los estudios técnicos, económicos y socioambientales, y los proyectos de ingeniería de las obras del programa; 1.2. Administración del programa, que incluye los servicios y actividades que estarán a cargo de la Unidad de Gestión del Programa (UGP), responsable por la coordinación, ejecución, monitoreo, evaluación y supervisión ambiental del programa; y 1.3. Auditoría contable y financiera.

- Componente 2. Obras civiles y supervisión de obras.

Financiará los siguientes subcomponentes: 2.1. Obras viales, incluyendo las obras como puentes y viaductos sobre el Río Tamanduateí, la Av. dos Estados y la Línea 10 de la CPTM, contribuyendo a mejorar la integración local y regional (principalmente el acceso al puerto de Santos); 2.2. Corredores de transporte, que comprende las obras de infraestructura necesarias para la priorización de la operación del transporte colectivo y no motorizados; 2.3. Seguridad vial, que comprende la mejoría de la señalización y de la geometría vial; y 2.4. Supervisión técnica de las obras, por medio de empresas consultoras a ser contratadas por el MSA.



- Componente 3. Fortalecimiento institucional.

Financiará: (i) las acciones de fortalecimiento de las unidades operativas del municipio relacionadas a la ejecución del programa y al planeamiento/operación de transportes; y (ii) el Plan de Movilidad Urbana Sostenible de Santo André (PMUSSA).

- Componente 4. Compensación ambiental y expropiación.

Financiará las acciones de mitigación ambiental requeridas para la ejecución del programa, así como las expropiaciones relacionadas con la ejecución de las obras de ingeniería

La financiación de este proyecto asciende a 600 M US\$.

Corporación Andina de Fomento

La CAF centra sus esfuerzos en el desarrollo de la infraestructura vial y la logística (ferrocarril, puertos y aeropuertos).

Financia la construcción y mejoramiento de carreteras primarias y secundarias así como el mantenimiento del patrimonio vial, mediante el diseño de políticas, estrategias y planes la red vial urbana e interurbana, brindando apoyo a las agencias viales en su ajuste a los esquemas institucionales nacionales y subnacionales, con énfasis en el diseño de modelos novedosos de contratación que incorporen los conceptos de niveles de servicio, asignación de riesgos, largo plazo, generación de empleo y sistemas de gestión, para garantizar la conectividad y la sostenibilidad.

Otro subsector objeto de financiación es la construcción y mejoramiento las redes viales del transporte urbano para mejorar los esquemas operativos, promoviendo la planificación, calidad de estudios y diseños, con el fin de mejorar la calidad de vida de los habitantes y contribuir a la competitividad de las ciudades. Todo ello en relación con la promoción del dialogo en temas relacionados con innovación y desarrollo tecnológico, para la intervención de la infraestructura vial, con el objetivo de optimizar los recursos con el uso de pavimentos económicos y pavimentos para vías de bajo volumen de tráfico y utilización de criterios técnicos y parámetros de diseño que generen proyectos conceptualmente sostenibles y estables, frente a los efectos del cambio climático.

La CAF contribuye, por último, al desarrollo de los sistemas logísticos nacionales en la región, impulsando proyectos y programas en logística especializada, y generando conocimiento de valor diferencial que sea capitalizado por los agentes del sector público y privado, para mejorar la gestión integral de cadenas logísticas domésticas e internacionales y consecuentemente incrementar la competitividad logística comparada de América Latina.

Cabe señalar el Programa “Puertos de Primera”; orientado al mejoramiento de la calidad de los servicios portuarios como un elemento estratégico de apoyo a la integración regional y al desarrollo de la competitividad de los sectores productivos exportadores. Este proyecto se construye sobre tres pilares básicos: (i) Trabajos previos de CAF sobre logística, competitividad y transporte; (ii) Trabajos de planificación territorial de la Iniciativa IIRSA; (iii) Modelo de gestión portuaria de la Marca de Garantía.



Proyectos de interés:

a) Proyecto de infraestructura vial en Bolivia

Los recursos -159 M US\$- se destinarán al financiamiento de la construcción de carreteras en Caracollo-Colquiri, Yucumo-San Borja y Villa Granado-Puente Taperas-La Palizada. Los tres proyectos son de prioridad para el país dado que beneficiarán a los departamentos de La Paz, Oruro, Pando, Beni, Cochabamba, Santa Cruz y Chuquisaca, a través de la mejora en la transitabilidad vehicular, la seguridad vial y la dinamización del movimiento económico y comercial de las regiones aledañas.

- Caracollo-Colquiri: Con 35,6 km de longitud, el tramo asfaltado Caracollo-Colquiri -que une los departamentos de La Paz y Oruro- será mejorado y ampliado para garantizar un óptimo tráfico vehicular y propiciar una mayor integración de Bolivia con mercados internacionales. Para esta obra se ha previsto el financiamiento de CAF por USD 21.2 millones.
- Yucumo-San Borja: Las poblaciones de San Borja y Yucumo -ubicadas en el departamento del Beni- se conectarán a través de una vía asfaltada de 55,6 km. Además, la rehabilitación y pavimentación de la carretera contribuirá al desarrollo del norte de Bolivia, zona de elevada disposición de recursos naturales y grandes extensiones para la explotación agrícola. El crédito para esta obra es de USD 62.8 millones.
- Villa Granado-Puente Taperas-La Palizada: La carretera Villa Granado (Cochabamba) - Puente Taperas (frontera entre Cochabamba y Santa Cruz) - La Palizada (Chuquisaca), de 99 kilómetros y un financiamiento aprobado por USD 75 millones, permitirá la integración de los tres departamentos de significativa actividad económica que generan 50% del PIB nacional.

b) Proyecto de desarrollo ferroviario en Uruguay

La CAF otorgó un préstamo por USD 45 millones a la empresa Servicios Logísticos Ferroviarios, una sociedad de derecho privado que está integrada por la Administración de Ferrocarriles del Estado (AFE) y la Corporación Nacional para el Desarrollo (CND). La nueva operadora ferroviaria tiene la responsabilidad de ejecutar un proyecto cuyo principal objetivo es recuperar el uso del ferrocarril para el transporte de carga, invirtiendo en la compra de material rodante y en un plan de rehabilitación de locomotoras y vagones, incorporación de tecnologías para planificación y control, entre otros aspectos. Además, deberá destinar parte del préstamo para el acondicionamiento de talleres, remesas y estaciones de ferrocarril, al tiempo que desarrollará un plan de fortalecimiento institucional.

Banco Mundial

La estrategia del Banco Mundial para el sector del transporte concibió soluciones de movilidad para los países en desarrollo que serían más seguras, ecológicas y asequibles. Estos tres principios aún orientan las inversiones de infraestructura y la labor del Banco en materia de políticas de transporte. Los compromisos totales del Grupo Banco Mundial en el ejercicio de 2014 llegaron a US\$8.800 millones.



Los caminos rurales e interurbanos siguen siendo el subsector más importante, con el 42% del financiamiento en el ejercicio de 2014 (US\$3.100 millones). Sin embargo, el sector de transporte ha equilibrado su cartera con más operaciones en el transporte urbano, seguridad vial, aviación, puertos y ferrocarriles, incluyendo proyectos que apuntan a mejorar la competitividad del comercio.

El transporte urbano es una creciente línea de actividades para el Banco, aumentando su participación en el financiamiento del 10% (US\$893 millones) en el ejercicio de 2011 al 19% (US\$1.500 millones) en el ejercicio de 2014.

El Banco Mundial prevé una inversión equilibrada en las diferentes infraestructuras que componen los corredores multimodales: carreteras, ferrocarriles, vías navegables interiores, puertos y el transporte marítimo, los aeropuertos y la aviación. Ello con el objeto de ofrecer mejores soluciones a través de una mayor coordinación entre aquellas. A su vez, la integración multimodal permitirá a los clientes elegir los modos de transporte más rentables (sobre todo de mercancías), lo que reduciría el coste y aumentará la eficiencia energética.

La región de África en el Banco Mundial sirve de sede del Programa de políticas de transporte para África (SSATP, por sus siglas en inglés), una asociación de 40 países en toda África (en el norte y al sur del Sahara), ocho comunidades económicas regionales, instituciones africanas, el sector privado y otros asociados en la tarea del desarrollo. Los últimos logros incluyen un marco para mejorar el desempeño del sector ferroviario en África, pautas para incorporar la seguridad vial en los corredores de comercio regionales e indicadores de gestión del transporte para África al sur del Sahara.

Proyectos de interés

a) Proyecto de desarrollo de Ciudades Sostenibles en Colombia

El objetivo del proyecto es apoyar el marco político de Colombia en el desarrollo de ciudades productivas, sostenibles e inclusivas. En línea con las prioridades fijadas por el Gobierno, el BM apoyará la implementación de reformas en cuatro áreas clave: (a) ciudades sostenibles e inclusivas; (b) el acceso a una vivienda asequible; (c) fortalecimiento institucional y la coordinación regional; y (d) la conectividad a través del sistema de infraestructuras urbano y regional.

En concreto, el programa apoyará la política y las reformas normativas que apuntan a: (a) introducir un marco para fortalecer la gestión urbana y metropolitana, frente a las externalidades creadas por la creciente motorización y mejorar la prestación de servicios de transporte urbano, (b) promover soluciones de vivienda de interés social; (c) fortalecer la capacidad de las entidades subnacionales para coordinar y financiar la estructuración e implementación de iniciativas regionales y metropolitanas de desarrollo; y (d) mejorar la productividad del sistema de las ciudades mediante la mejora de la conectividad dentro de la red de ciudades y entre las ciudades y los puertos a los mercados externos.

La financiación de este proyecto asciende a 400 M US\$.



3.1.5. Agricultura y Desarrollo Rural

Banco Interamericano de Desarrollo

El Banco trabaja en una triple dirección en este sector.

La primera atiende los desafíos tanto de productividad en la agricultura como de reducción de vulnerabilidad del sector frente al cambio climático. Las líneas de acción priorizarán intervenciones destinadas a incrementar el crecimiento y la inversión en el sector agropecuario. El énfasis de las acciones de las ventanillas públicas será contribuir a mejorar la calidad del gasto público rural.

Se propone un enfoque territorial de la inversión en infraestructura rural de calidad en aquellas zonas geográficas sin acceso a la misma, así como una orientación de las inversiones en servicios agropecuarios basada en el análisis de estructura y comportamiento de cadenas de valor, esperando contribuir a mejorar la efectividad en la promoción de un desarrollo productivo más inclusivo. Si bien se espera que la ventanilla del sector privado del Banco participe en la provisión de bienes públicos, se prevé que ésta atienda en particular demandas para inversiones en procesos de transformación y de innovación agroindustrial. La línea de acción de apoyo a la gestión de riesgos climáticos y las actividades relacionadas son consistentes con aquellas establecidas en la Estrategia de Cambio Climático para el sector. Por lo tanto, entre otras actuaciones, el Banco priorizará las siguientes actividades:

- Preparación y divulgación de estudios actualizados a nivel país sobre estimados de apoyos a la agricultura como instrumento del diálogo sectorial con los países.
- Modernización de los sistemas nacionales de sanidad agropecuaria e inocuidad de alimentos, así como normativa con visión regional, asegurando uniformidad de estándares de calidad entre los mercados domésticos y externos.
- Modernización de los sistemas nacionales de innovación agropecuaria, enfatizando la cooperación internacional en países pequeños y vulnerables, y generación de tecnologías para la adaptación al cambio climático de los productores, principalmente pequeños, y con base en análisis de cadenas de valor.
- Inversión para mejorar el acceso de los productores a infraestructura rural, con un enfoque territorial.

El segundo grupo de acciones se centra en la corrección de fallas de mercado que hoy obstaculizan la llegada de los pequeños productores a los mercados o a enlazarse en cadenas de valor. Se propone que las líneas de acción prioricen la atención a las fallas de mercado asociadas con restricciones de liquidez que afectan los ingresos de dichos productores. Cabe mencionar que el impacto de las actividades propuestas dependerá exógenamente de las oportunidades que puedan generarse con inversiones sociales en zonas rurales, particularmente donde la agricultura no es viable

Por último, el tercer gran ámbito de actuación del Banco se centrará en la protección de los recursos naturales en la región con objeto de que resulten aprovechados de manera sostenible. Esta línea de acción atiende el desafío de vulnerabilidad de los recursos naturales, así como la generación del cambio en el uso de la tierra y evitar la deforestación. En este sentido, las dos líneas de acción propuestas son:



- Promover marcos de política y gobernanza sectorial que favorezcan el uso sustentable de los recursos naturales y que no incentiven su sobreexplotación o degradación
- Establecer derechos de propiedad claros y seguros sobre recursos naturales críticos como la tierra, agua, recursos pesqueros y forestales.

Dentro del lineamiento antes aludido, el Banco priorizará las siguientes actividades en su diálogo con los países:

- Realización de estudios sobre la calidad de la gobernanza de recursos naturales.
- Regularización de la tenencia de la tierra y la modernización de los sistemas de registro y catastro, facilitando su acceso a los más pobres y a grupos vulnerables como mujeres e indígenas.
- Fomento a regímenes de manejo de pesca adaptadas a las condiciones locales, basados en el otorgamiento de derechos de propiedad sobre el recurso, así como sistemas de monitoreo basado en información socioeconómica y científica para una fiscalización adecuada.
- Promoción de políticas para el manejo del recurso hídrico adaptadas a las condiciones locales, que enfatizen derechos de propiedad sobre el recurso y prioricen el uso de instrumentos económicos que fomenten el uso eficiente del agua, especialmente para fines agropecuarios.
- Provisión de bienes y servicios públicos de alta calidad dirigidos al sector forestal con énfasis en sistemas de información e inventarios, investigación y transferencia de tecnología, manejo de riesgos sanitarios y prevención de incendios forestales.

Proyectos de interés:

a) Programa de apoyo a la competitividad agropecuaria en Colombia

El objetivo general del programa es mejorar la competitividad del sector agropecuario. Los objetivos específicos son: i) mejorar la productividad sectorial, a través del mejoramiento de los servicios asistencia técnica y sanidad; y ii) mejorar el funcionamiento del mercado de tierras y la calidad de la información disponible para diseño de políticas y decisiones de inversión pública y privada. La población objetivo del programa es principalmente los 1.6 millones de pequeños y medianos productores del país.

Para atender los objetivos del programa, se prevé que las inversiones se ejecutarán en las siguientes áreas:

- i. Administración de tierras, con el objetivo de contar con un sistema moderno de administración de tierras: se actualizará y/o formará el catastro de predios rurales, se regularizará la tenencia de los mismos, y se integrarán los sistemas de información de catastro y registro de propiedad para mantener actualizados las transacciones prediales;
- ii. Asistencia técnica agropecuaria, con el objetivo de mejorar la calidad del servicio de la asistencia técnica para pequeños y medianos agricultores: se implementará un programa nacional de asistencia técnica descentralizada que, entre otros aspectos, incluirá la capacitación de agentes nacionales, departamentales y locales involucrados en la provisión de servicios; la validación y experimenta-



ción de tecnologías agropecuarias; la ejecución de planes de asistencia técnica, y el desarrollo e implementación de un sistema de evaluación y monitoreo;

- iii. Sanidad e inocuidad agroalimentaria, con el objetivo de fortalecer las capacidades institucionales en la materia para mejorar el acceso a mercados y mejorar la calidad de los alimentos consumidos nacionalmente: se mejorará la capacidad del ICA en recursos humanos, infraestructura y equipamiento en actividades de control, inspección, vigilancia, cuarentena y control de insumos agropecuarios; se fortalecerán proyectos específicos de control y erradicación de plagas y enfermedades que respondan a prioridades económicas y sociales; se actualizará su normatividad en relación a los requerimientos internacionales, y se fortalecerá su gestión institucional. Asimismo, se mejorará las capacidades del INIVIMA de diagnóstico y análisis de inocuidad de alimentos; y
- iv. Información agropecuaria, con el objetivo de mejorar el sistema de estadísticas agropecuarias existente: se implementará un portafolio de encuestas continuas que proporcione información estadística para el diseño de políticas públicas y la toma de decisiones de inversión pública y privadas; y se consolidará un sistema de información agropecuaria del sector.

La financiación de este proyecto asciende a 100 M US\$.

Banco Mundial

El trabajo del Grupo Banco Mundial en el sector pone énfasis en cinco áreas: aumentar la productividad agrícola; vincular a los agricultores con los mercados; reducir el riesgo, la vulnerabilidad y la desigualdad de género; mejorar el empleo rural, e incrementar la sostenibilidad medioambiental del sector, así como convertirlo en una fuente de servicios ambientales. Se mantiene un enfoque estratégico de largo plazo con acciones que confluyen en un objetivo común: ayudar a los países a mejorar el crecimiento agrícola sostenible, sus ingresos, la seguridad alimentaria y nutricional, y su resistencia al cambio climático. Dichas áreas son:

- i. Aumentar la productividad agrícola a través del apoyo a una mejora en la gestión de la tierra y el agua, tanto en las zonas de regadío como de secano, así como facilitando tecnologías mejoradas e insumos críticos, como los fertilizantes y los equipos.
- ii. Vincular a los agricultores con los mercados fortalecimiento de las cadenas de valor para mejorar el acceso a aquellos, mejorar la infraestructura, las tecnologías de la información, el manejo de la post-cosecha, y el acceso a la financiación;
- iii. Facilitar el ingreso rural no agrícola a través de la mejora del clima de negocios para la inversión rural y el desarrollo de habilidades;
- iv. La reducción de riesgos, la vulnerabilidad y la desigualdad de género a través del apoyo a los mecanismos de gestión de riesgos, una mayor transparencia en los mercados de alimentos, y mejorar el acceso de las mujeres a los servicios, recursos y oportunidades; y
- v. Sostenibilidad del medio ambiente, incluido el apoyo para gestionar mejor los sistemas de ganadería, los bosques y los océanos, y para mejorar la captura de carbono en la agricultura.



Proyectos de interés:

a) Proyecto de conservación de la Biodiversidad y sistemas de producción sostenible en Panamá

El proyecto propuesto será implementado en 12 áreas protegidas que están en la parte oriental del Atlántico y el centro del país. Las actividades del proyecto se llevarán a cabo en siete provincias (Bocas del Toro, Coclé, Colón, Chiriquí, Los Santos, Panamá y Veraguas), dos comarcas (Guna Yala y Ngäbe Buglé) y dos territorios de los pueblos indígenas, Bribri y Naso-Teribe.

- Componente 1: Gestión Sostenible de Áreas Protegidas (US \$ 15.16 millones). Este componente mejorará la efectividad del manejo a largo plazo de las áreas protegidas del proyecto con un enfoque en la sostenibilidad financiera, el seguimiento de la biodiversidad, y evaluación del Proyecto.
- Componente 2: Biodiversidad y Sostenibles Paisajes Productivos (US \$ 6,81 millones). Este componente trata de incorporar la diversidad biológica y la producción sostenible en las áreas protegidas.
- Componente 3: Gestión del Conocimiento, Capacitación y Comunicaciones (US\$ 5.170.000). Este componente desarrollará e implementará: (i) una estrategia de comunicación y difusión sobre el proyecto y la promoción de alianzas para la gestión de las áreas protegidas; (ii) una conciencia de recaudación de fondos de campaña para el fondo de dotación; y (iii) una campaña educativa dirigida a los consumidores sobre los productos amigables relacionados con la biodiversidad y el valor económico de la misma.
- Componente 4: Gestión del Proyecto (US \$ 1.83 millones). Este componente fortalecerá la capacidad de la ANAM para la ejecución del proyecto mediante el apoyo a la coordinación técnica y administrativa del proyecto. Serán financiados los servicios de consultoría, equipo de oficina, las auditorías y los costos operativos de las actividades a realizar por la Unidad Ejecutora del Proyecto (UEP) para la gestión y supervisión de proyectos.

Banco Africano de Desarrollo

La visión del Banco para el sector agrícola y el desarrollo rural es asumir un papel catalizador que conduzca, en la próxima década, al desarrollo de los cambios tecnológicos, institucionales y de políticas que pondrían en marcha una transformación duradera de las economías rurales. El objetivo es potenciar las poblaciones rurales mejorando sus ingresos reales de una manera equitativa y ecológicamente sostenible.

La transformación de la agricultura africana requiere una transformación profunda que la lleve desde la actividad agrícola de subsistencia hacia una agricultura orientada hacia el comercio, con un mejor acceso a los mercados y la agroindustria. En el medio plazo, el Banco se centra en la infraestructura rural, el desarrollo de la agroindustria, la adaptación al cambio climático y la gestión de los recursos naturales.

En desarrollo de la infraestructura rural constituye otro de los esfuerzos del Banco, con especial énfasis en la creación y apoyo de un entorno propicio para los pequeños y medianos agricultores. Se presta especial atención a la construcción de caminos rurales, abastecimiento rural de agua, infraestructura de comercialización, sistemas de riego a gran escala, sistemas de recolección de agua y de medios de transporte, e instalaciones de procesamiento.



El Banco también está apoyando la investigación agrícola y, de forma más selectiva, el apoyo a los programas que están orientados hacia los aumentos de productividad de los cultivos seleccionados e intervenciones estratégicas en el subsector de la ganadería.

Proyectos de interés.

a) Proyecto de Fortalecimiento de Mercados y la Productividad Agrícola

El proyecto tiene 3 componentes:

- Productividad agrícola, que se centrará en el desarrollo de la irrigación, la acuicultura y la ganadería y la diversificación de cultivos;
 - a) Sub-componente 1.1 - Riego (UA 12.690.000).
 - b) Sub-componente 1.2 - La diversificación de cultivos y la intensificación de la producción (UA 950.000).
 - c) Subcomponente 1.3.: Desarrollo Ganadero (UA 890000).
- Desarrollo de la Cadena de Valor y vínculos con el mercado: promoverá la elaboración de productos agrícolas, el desarrollo de cadenas de valor, los centros de servicios agrícolas, y vínculos con el mercado;
 - a) Sub-componente 2.1: Desarrollo de la infraestructura agrícola (UA 2.510.000).
 - b) Sub-componente 2.2: Desarrollo de los vínculos con el mercado (UA 1.450.000).
- Fortalecimiento Institucional: se centrará en la seguridad alimentaria y la nutrición, la gestión de proyectos, seguimiento y evaluación.
 - a) Sub-componente 3.1 – Educación Nutricional (UA 1.920.000).

La financiación de este proyecto asciende a 39 M US\$.

3.1.6. Medio Ambiente

Banco Interamericano de Desarrollo

Los objetivos específicos del Banco en este sector son: (i) potenciar la generación de beneficios de desarrollo de largo plazo para los países miembros, a través de resultados y metas de sostenibilidad ambiental en todas las operaciones y actividades del Banco y a través del fortalecimiento de las capacidades de gestión ambiental de los países miembros prestatarios, (ii) asegurar que todas las operaciones y actividades del Banco sean ambientalmente sostenibles, conforme lo establecen las directrices establecidas en la presente Política y (iii) incentivar la responsabilidad ambiental corporativa dentro del Banco mismo.

El Banco apoyará proactivamente a países miembros prestatarios y clientes a identificar y financiar operaciones diseñadas específicamente para: i) mejorar la gobernabilidad, el desarrollo de políticas y la formación de capacidades institucionales de carácter ambiental; (ii) revertir el deterioro ambiental; y (iii)



promover la conservación y uso sostenible de los recursos naturales y sus servicios ecológicos. Dichas operaciones podrán incluir, sin que la siguiente enumeración sea restrictiva, actividades como las siguientes:

- Mejoren la legislación y las normativas ambientales, fortalezcan las instituciones, promuevan el entrenamiento y la educación ambiental y la gobernabilidad en todos los niveles.
- Inversiones destinadas a restaurar la calidad ambiental;
- Promover la energía renovable y el uso limpio y eficiente de fuentes de energía;
- Mejorar las condiciones ambientales urbanas, incluido el manejo de desperdicios sólidos;
- Contribuir al manejo sostenible de los recursos naturales marinos y terrestres;
- Proteger la biodiversidad y los sistemas ecológicos frágiles, incluyendo el financiamiento sostenible y manejo de áreas protegidas;
- Preservar los sitios de importancia cultural;
- Combatir la desertización y revertir la degradación del suelo, el agua y la atmósfera;
- Mejorar el manejo de los recursos hídricos; y
- Promover actividades relacionadas con la fijación de carbono y la reducción y control de las emisiones de gases de efecto invernadero.

Proyectos de interés:

a) Programa para la Reducción de la Vulnerabilidad de los Sectores Agropecuario, Forestal y Pesquero ante Riesgos Climáticos

El objetivo del programa es reducir la vulnerabilidad del sector agropecuario, forestal y pesquero de México a los riesgos asociados a la variabilidad y cambio climático. Específicamente, el programa busca: (i) fortalecer los sistemas de información que permitan determinar el nivel del riesgo climático del sector; y (ii) diseñar e implementar medidas específicas para reducir el riesgo del sector frente a eventos climáticos.

- Componente I. Fortalecimiento de la Red Nacional de Monitoreo Agroclimático y Oceanográfico (US\$94.2 millones).

El componente financiará: (i) modernización, ampliación y mantenimiento de la red de monitoreo agroclimático del INIFAP; (ii) coordinación con las redes de monitoreo climático y los sistemas de compatibilización e intercambio de información existentes; (iii) desarrollo de capacidades para el aprovechamiento técnico de la red; (iv) sembrado de boyas en zonas marítimas para el monitoreo oceanográfico; (v) puesta en marcha de un centro de operaciones de la red de monitoreo oceanográfico; (vi) una red de observación directa con cruceros oceanográficos para complementar y validar la información derivada de la red de boyas; y (vii) desarrollo de una plataforma de acceso y difusión de la información y uso del servicio entre productores.



- Componente II. Desarrollo y Difusión de Medidas para la Toma de Decisiones Frente a Eventos Climáticos (US\$6.1 millones).

El componente financiará: (i) el diseño de un sistema de pronóstico y evaluación de eventos climáticos y exposición y vulnerabilidad ante variabilidad climática; (ii) diseño y puesta en marcha de un sistema de información climática eventos climáticos en zonas agropecuarias, forestales y pesqueras, y otro para plagas y enfermedades agropecuarias y forestales; (iii) estudios para ampliar la cobertura del seguro paramétrico y para definir un esquema de aseguramiento que proteja los apoyos directos a productores afectados por catástrofes naturales; (iv) el desarrollo de un portafolio de investigaciones estratégicas sobre variedades de cultivos tolerantes al cambio climático; y (v) la difusión de aplicaciones e informaciones a nivel de usuario mediante el fortalecimiento de una red sub-nacional de investigación, difusión y capacitación a productores y pescadores.

La financiación del proyecto asciende a 94.3 M US\$.

Banco Mundial

La nueva estrategia prioriza la acción en siete áreas clave.

- **AGENDA VERDE:** su atención se centra en fomentar el crecimiento y la reducción de la pobreza con acciones que integren al mismo tiempo la protección de la biodiversidad y los ecosistemas.
- A través de la **CONTABILIDAD DE RIQUEZA Y VALORACIÓN DE LOS** se apoyará a los países valorando sus activos naturales como bosques, arrecifes de coral y los humedales e incorporándolos en sus sistemas de cuentas nacionales.
- **OCÉANOS LÍMPIOS:** Se financiarán actuaciones de restauración de los océanos como medio para mejorar su salud y productividad económica. Unos océanos saludables y biodiversos son esenciales para la seguridad alimentaria, el empleo y la calidad de vida sostenible.
- **GESTIÓN DE LA CONTAMINACIÓN:** la mayoría de los países se enfrentan a una creciente contaminación de la atmósfera, el agua y el suelo. Con objeto de vencer al reto de la contaminación el Banco financiará el desarrollo de mejores prácticas. También va a trabajar en el desarrollo de iniciativas como la limpieza de los ríos.
- **ESTRATEGIAS DE DESARROLLO Y FINANZAS INNOVADORAS:** El Banco trabajará para mejorar la eficiencia energética, fomentar un cambio hacia las energías renovables, encontrar soluciones agrícolas climáticamente inteligentes y construir ciudades más limpias y bajas en carbono.
- **ADAPTACIÓN:** se apoyará a los países para encontrar soluciones de adaptación al cambio climático que agregan valor al crecimiento verde incluyente, como la agricultura climáticamente inteligente o una mejor gestión de las zonas costeras.
- **GESTIÓN DEL RIESGOS DE DESASTRES:** se financiarán formas de minimizar los daños de los desastres naturales en términos de pérdida de vidas y daños estructurales. Esto incluye la ampliación del uso de los instrumentos financieros, como seguros de riesgo, para ayudar con la recuperación de desastres naturales.



- **MEJORA DE LA RESISTENCIA DE LOS PEQUEÑOS ESTADOS INSULARES:** El banco les apoyará para reducir su dependencia del petróleo importado, al mismo tiempo que se brindará un importante impulso a las fuentes de energía renovables. También se apoyarán proyectos para mejorar la resistencia a los efectos del clima en infraestructura y para reducir la vulnerabilidad de los ecosistemas costeros, como los manglares.

Proyectos de interés:

a) Proyecto de apoyo a sistema de agua potable y residuales

El proyecto se articula en tres componentes:

- **Componente A: Inversiones en la red (392 M US\$):** este componente financia la rehabilitación y ampliación de los sistemas de agua potable y alcantarillado, así como las instalaciones de aguas residuales y tratamiento de lodos en Siyazan, Shabran, Aghsu, Ismayilli, Masalli, Jalilabad, Yardimli, y Lerik. El proyecto abarca los centros urbanos y las aldeas situadas en las proximidades de los mismos.
- **Componente B: Modernización Institucional (15.8 m US\$):** este componente apoya la creación de capacidades y la modernización de las instituciones, a través de: (a) la oferta de formación para la gestión, administración financiera, servicio al cliente, compras, mantenimiento preventivo y otros temas pertinentes para la gestión eficaz y eficiente de los servicios públicos; (b) el desarrollo de la supervisión del rendimiento, mantenimiento preventivo y detección de fugas y reparación; y (c) el diseño y el apoyo técnico para la gestión de la construcción, incluyendo el soporte de adquisición y supervisión de contratos para las inversiones.
- **Componente C: Implementación y Gestión de Proyectos (1,6 M US\$):** este componente apoya la ejecución del proyecto, de las actividades de gestión que conlleva, los costes de las auditorías del proyecto, etc...

Corporación Andina de Fomento

Los países de América Latina reciben apoyo de CAF para incrementar la inversión en medio ambiente, migrar a economías bajas en carbono, y optimizar su capacidad de respuesta frente a la estrategia internacional en la construcción de desarrollo sostenible. En el marco de la integración regional, CAF incorpora la perspectiva ambiental enfocándola en:

- El manejo responsable de los ecosistemas y de los recursos naturales compartidos, de importancia regional e internacional.
- La capitalización de las oportunidades y el manejo de riesgos e impactos generados por la integración física.
- La conservación del patrimonio natural y la permanencia de las relaciones funcionales de los ecosistemas.
- Las líneas de acción en las que se centrará la financiación de la CAF son:
- Fortalecimiento institucional, capacitación de recursos humanos e información.



- Desarrollo de infraestructuras para un desarrollo sostenible.
- Conservación de recursos hídricos
- Protección de Parques y áreas naturales.
- Prevención de riesgos de desastres.
- Prevención de la contaminación.

De particular interés resulta el enfoque de las operaciones industriales y procesos de manufactura que financiará la CAF. Dicho enfoque tendrá como objetivo adoptar sistemas de producción más limpios, y su combinación con procesos tradicionales de descontaminación, de acuerdo a los requerimientos de cada proyecto.

Proyectos de interés:

a) Programa “Bosques para la región”

Con el propósito de fortalecer el desarrollo del sector forestal y la conservación de los bosques a través de la implementación de la economía verde, CAF financia el programa de Bosques para la región para promover economías bajas en carbono y resilientes al cambio climático.

Para el año 2020, CAF tiene como meta alcanzar 50% de su cartera en financiamiento verde lo que evidencia el compromiso de la institución con la promoción y consolidación del sector ambiental en la región a través de programas y acciones orientados a promover una transformación productiva sostenible en sus países accionistas, así como a través de sus operaciones de financiamiento, las cuales son ambientalmente sostenibles y socialmente responsables. Además la meta está en correspondencia con el compromiso ante el IDFC (International Development Financial Club) del cual es miembro.

El programa de Bosques está estructurado en cinco componentes: 1) reducción de emisiones por deforestación evitada y degradación del bosque, 2) negocios verdes con productos no maderables, 3) restauración y recuperación de bosques y tierras degradadas, 4) recuperación de bosques urbanos y restauración de espacios verdes, y 5) mejoramiento de la ecoeficiencia de la industria forestal.

El programa propondrá la introducción de nuevas tecnologías en la industria forestal para conseguir mejores resultados en producción y, progresivamente, migrar hacia una economía verde. De esta forma se impulsará el sector forestal con el fin de apoyar la diversificación de la matriz productiva de América Latina.



3.1.7. Desarrollo Urbano y Vivienda

Banco Interamericano de Desarrollo

Los objetivos del Banco en este sector pueden resumirse en cuatro ámbitos:

1. Los residentes de las ciudades acceden a servicios e infraestructura urbana de calidad.
 - a) Líneas de acción. Las líneas incluirán: (i) mejorar barrios informales, especialmente en las áreas que concentran hogares pobres en ciudades grandes y medianas; y (ii) ampliar la cobertura, resiliencia, y calidad de los servicios e infraestructura urbana en barrios formales pobres.
 - b) Actividades operativas. Las actividades incluirán: (i) apoyar programas de mejoramiento de barrios informales, con planes urbanos que promuevan la densidad, programas de regularización de tenencia, inversiones en infraestructura y servicios sociales, y prevención situacional de la violencia; (ii) promover inversiones integrales para expandir los servicios básicos y comunitarios, el transporte público masivo, los parques, y espacios públicos.

2. La población urbana mejora sus condiciones habitacionales y se reducen los déficits cuantitativos y cualitativos de vivienda.

Las intervenciones promoverán la provisión de servicios de vivienda con variedad de modos de tenencia, en atención a las características socio-económicas y nivel de vulnerabilidad de los hogares. Las líneas incluyen fomentar y ampliar:

- a) El acceso al financiamiento público y privado para servicios de vivienda de los más pobres; y la oferta de servicios de vivienda para los más pobres.
 - b) Actividades operativas. Las actividades incluyen: (i) focalizar una oferta que incluya vivienda nueva y apoyar la oferta de vivienda en alquiler, igualando los incentivos a estas viviendas con los de la vivienda en propiedad, equilibrando los derechos y deberes de los propietarios y ofreciendo garantías a los privados que inviertan en viviendas de alquiler; (ii) promocionar programas de vivienda adaptados a las condiciones bioclimáticas locales.
3. Las ciudades de la región intervienen en su hábitat para evitar su degradación y mejorar su sostenibilidad. Estas actividades revitalizarán las áreas urbanas, espacios públicos, y áreas patrimoniales degradadas. Las líneas incluyen:
 - a) Revitalizar las áreas degradadas, preservar el patrimonio histórico de las ciudades y reducir riesgos ante desastres, aumentar la capacidad de las ciudades para adaptarse al cambio climático y proteger a los residentes más vulnerables de sus impactos negativos.
 - b) Rehabilitar y recuperar espacios públicos sub-utilizados, y áreas urbanas con patrimonio histórico, manteniendo su diversidad socio-cultural.
 - c) Propiciar la preservación del medio ambiente y facilitar el manejo de recursos naturales urbanos.



4. Las instituciones locales adquieren mayor capacidad de gestión urbana. Las actividades reforzarán la capacidad de las instituciones involucradas en la gestión urbana para responder adecuadamente a las demandas de los residentes. Las líneas de acción incluyen:
 - a) Fortalecer los gobiernos de las ciudades y las instituciones locales con competencia en la planificación urbana, y en la atención al ciudadano y mejorar la calidad y eficiencia de las entidades prestadoras de servicios públicos urbanos.
 - b) Apoyar la planificación urbana integral, incluyendo la generación de planes directores para la gestión de riesgo ambiental; reforzar las finanzas municipales mediante la planificación fiscal de mediano plazo, la recuperación de plusvalías, y el fortalecimiento de la capacidad de los gobiernos locales de preparar y evaluar proyectos de promoción económica; y promover modelos eficientes y progresivos de gestión, operación y mantenimiento de las infraestructuras, equipamientos, y servicios urbanos.

Proyectos de interés:

a) Rehabilitación integral de Barrios en Chile

Los objetivos del proyecto son: mejorar las condiciones de vida de la población en barrios emblemáticos degradados en términos de mejora de la vivienda, espacios públicos e inmuebles de valor patrimonial. El programa tendrá en principio los siguientes componentes:

- Componente I. Actuaciones integradas en barrios piloto.

Los recursos del programa podrán financiar: (i) Infraestructura física: incluye recuperación de viviendas e inmuebles patrimoniales emblemáticos, la recuperación de entornos urbanos, vías y espacios públicos, recuperación y mejoramiento de avenidas, calles, plazas, sendas peatonales, aceras y ciclovías, como también equipamiento urbano, iluminación y paisajismo; (ii) Desarrollo económico y cultural local: incluirá acciones para promover y facilitar el desarrollo de actividades productivas, asociatividad empresarial, promover emprendimientos que fortalecen la identidad local y fomentar el capital cultura; y (iii) Gobernanza y participación ciudadana. Se financiará el diseño y ejecución de acciones para el fortalecimiento de la participación ciudadana.

- Componente II. Fortalecimiento institucional.

Se financiarán acciones destinadas a reforzar las capacidades técnicas y operativas de los municipios y otros actores involucrados en la ejecución. También incluirá los recursos para diseñar una política pública.

La financiación del proyecto asciende a 200 M US\$.

Banco Mundial

La nueva estrategia urbana reordena la tarea del Banco en el sector urbano en torno a cinco líneas de actividad que serán cruciales para las ciudades y los gobiernos locales en la próxima década:



- Prestar atención especial a los elementos básicos del sistema de ciudades: Administración, finanzas y gobierno.
- Convertir las políticas favorables a los pobres en una prioridad para las ciudades: Reducción de la pobreza urbana y mejoramiento de los barrios marginales
- Respalda las economías urbanas: Ciudades y crecimiento económico
- Alentar el progresivo desarrollo de los mercados de tierras y viviendas urbanas: Tierras, viviendas y planificación urbanas.
- Promover un entorno urbano seguro y sostenible: Medio urbano, cambio climático y gestión de actividades en casos de desastre.

Proyectos de interés:

a) **Proyectos de apoyo a ciudades sostenibles en Colombia**

El objetivo del programa es fortalecer el desarrollo de ciudades productivas, sostenibles e inclusivas. En concreto, el programa apoyará la política y las reformas regulatorias que tengan por objeto:

- Fortalecer la gestión urbana y metropolitana, frente a las externalidades creadas por la creciente motorización y mejorar la prestación de servicios de transporte urbano, y mitigar la vulnerabilidad a los desastres naturales;
- Promover la provisión de soluciones de vivienda asequibles para personas de bajos ingresos;
- Fortalecer la capacidad de las entidades subnacionales para coordinar y financiar la estructuración e implementación de iniciativas regionales y metropolitanas de desarrollo; y
- Aumentar la productividad del sistema de ciudades (SoC) a través de la mejora de la conectividad dentro de la red de ciudades y entre las ciudades y los puertos a los mercados externos.

Este proyecto se compone de las siguientes líneas de actuación:

1ª. El Gobierno aprobó la Política Nacional para el Fortalecimiento de la Política Nacional para Consolidar el Sistema de Ciudades en Colombia (SoC), que establece un plan de acción para fortalecer, entre otras cosas, la gobernanza, la gestión financiera, la conectividad física y digital, y el desarrollo económico de las ciudades. Dicha política incluye: (i) establecer un sistema de información a nivel SoC; (ii) la formulación de planes directores nacionales de agua, saneamiento y residuos sólidos para el SoC; (iii) crear autoridades metropolitanas para gestionar el transporte y los servicios públicos (iv) preparar un plan de acción nacional de transporte a largo plazo para mejorar la conexión del SoC, y para apoyar la preparación de los sistemas de transporte urbano integrado dentro de las aglomeraciones urbanas; y (v) el desarrollo de instrumentos para aumentar el acceso a la financiación para las ciudades y para los proyectos urbanos y metropolitanos.

Este proyecto cuenta con una financiación de 700 M US\$.



Banco Asiático de Desarrollo

El apoyo del ADB para el desarrollo urbano sostenible se guía por su marco estratégico a largo plazo, incluido en la Estrategia 2020 del Banco Asiático de Desarrollo para el sector urbano. La asistencia no sólo se basa en la financiación para el desarrollo de proyectos, sino que también hace un uso completo de la amplia gama de instrumentos de asistencia financiera y técnica para catalizar la participación del sector privado y la financiación del mercado de capitales para proyectos de infraestructura urbana. Las principales áreas de actuación financiadas por el Banco son:

- a) **Ciudades verdes:** se apoyan estrategia para gestionar una urbanización que busque ciudades habitables, energéticamente eficientes, verdes, libres de barrios marginales y dependientes del transporte público. Para fomentar el desarrollo sostenible de las ciudades, el BAD ayuda a los gobiernos nacionales y municipales a promover el uso eficiente del suelo y un transporte con cero o bajas emisiones de carbono; e iniciativas locales que fomenten una infraestructura energética eficiente.
- b) **Ciudades inclusivas:** se apoyará la inversión en la infraestructura local como instalaciones comunitarias, la infraestructura de transporte, el hábitat y la vivienda, y el apoyo a los medios de subsistencia y el comercio. Así mismo, la financiación del BAD apoya la planificación urbanística de calidad y el transporte público de alta capacidad que facilite el acceso de la gente a su puesto de trabajo.
- c) **Ciudades competitivas:** El Banco pretende que las ciudades se conviertan en polos de atracción de inversiones y de creación de puestos de trabajo. Como parte de esta estrategia el ADB planea apoyar el desarrollo de clusters industriales en el entorno de las ciudades a través de intervenciones en infraestructura, desarrollo de habilidades, la investigación y el desarrollo, y la cooperación regional.
- d) **La renovación urbana y rehabilitación de zonas degradadas.** La rehabilitación de zonas degradadas en las ciudades se toma como parte de un enfoque estratégico en varios frentes, la combinación de la gestión del agua (agua potable, saneamiento y control de drenaje / inundaciones); manejo de residuos sólidos, el transporte urbano, y la renovación urbana.
- e) **La gestión de los residuos:** La planificación y gestión de los residuos, ya sea mediante la recogida, el transporte, el procesamiento y el reciclaje o el desecho de los residuos peligrosos o no peligrosos es fundamental para lograr entornos sostenibles en las ciudades asiáticas. Por lo tanto, este subsector será objeto de financiación privilegiada por parte del ADB.

Proyectos de interés.

a) Proyecto de mejora de servicios urbanos en Georgia

El Programa de Inversión incluye:

- Mejoras infraestructurales en (i) servicios de agua y saneamiento; (ii) la planificación y gestión de los recursos (para mejorar la eficiencia de los servicios; y (iii) gestión de programas de inversión y apoyo a la ejecución.



- Apoyo técnico para: (i) la sostenibilidad técnica y protección del medio ambiente; (ii) la sostenibilidad institucional y financiera; y (iii) hacer posible el marco legislativo y reglamentario adecuado.

La financiación del proyecto asciende a 128 M US\$.

3.1.5. Sanidad

Banco Interamericano de Desarrollo

Tomando en cuenta la necesidad de priorizar la actuación del Banco, en el contexto de la región se puede lograr un mejor estado de salud de la población con intervenciones dirigidas a los siguientes dos desafíos epidemiológicos: (i) cerrar las brechas existentes en los indicadores de salud materna e infantil, con énfasis en reducir las muertes maternas y las muertes en el período perinatal, y mejorar la nutrición en el embarazo y la primera infancia; y (ii) controlar la creciente incidencia de enfermedades crónicas no transmisibles.

Las estrategias propuestas para superar estos desafíos en condiciones de equidad, protección financiera y sostenibilidad son: seguir invirtiendo en la reducción de barreras económicas y no económicas al acceso de servicios de salud; fortalecer las redes integradas de servicios con un enfoque preventivo; promover una mayor eficiencia en la movilización, mancomunación y uso de los recursos acorde a las prioridades epidemiológicas y evidencia de costo efectividad; y reforzar la rectoría del sector y la coordinación intersectorial.

Con el fin de proveer orientación al trabajo operativo del Banco para alcanzar la meta propuesta en los próximos tres años, se adoptarán cuatro Dimensiones interdependientes entre si:

La primera Dimensión “todas las personas están informadas y son corresponsables por el cuidado de su salud”, se asocia con acciones dirigidas a estimular la demanda de los usuarios por servicios de salud. Para que se logre un mejor estado de salud poblacional, los usuarios deben adoptar comportamientos saludables.

La segunda Dimensión “todas las personas tienen acceso a servicios de salud y nutrición de alta calidad y de manera oportuna y continua”, se relaciona con acciones dirigidas al fortalecimiento de la prestación de servicios que abarcan la formación y gestión adecuada de los recursos humanos en salud y aspectos relevantes de la función de gobernanza, como por ejemplo las actividades de acreditación, de inspección, vigilancia y control.

La tercera Dimensión “se logra protección financiera a través de un gasto público en salud eficiente y efectivo”, comprende los sistemas de financiamiento y los mecanismos de priorización del gasto y del uso de tecnologías médicas, y reconoce que el recaudo, asignación y gestión de los recursos con criterios de eficiencia y efectividad son necesarios para alcanzar un alto grado de protección financiera y la sostenibilidad de los sistemas.

La cuarta y última Dimensión “la rectoría y gestión de las autoridades sanitarias son efectivas y promueven la coordinación intersectorial para el logro de resultados”, tiene que ver con la gobernanza de los



sistemas de salud, es decir con la capacidad de formular, planificar, implementar y rendir cuentas de las políticas que afectan el estado de salud poblacional.

Proyectos de interés:

a) Consolidación del sistema de salud y seguridad social en la República Dominicana.

El objetivo general es consolidar progresivamente la cobertura y mejorar la eficiencia del sistema de seguridad social y el sistema de salud. El programa de reformas propuesto se desarrolla a través de tres componentes:

- Componente 1: estabilidad macroeconómica. Su objetivo es mantener un marco económico estable.
- Componente 2. Consolidación de la seguridad social. Sus objetivos son: (i) completar gradualmente la cobertura del Régimen Subsidiado en pensiones y en salud; (ii) fortalecer los canales de información y fiscalización para aumentar la cobertura del Régimen Contributivo; y (iii) armonizar los aspectos del SISPRE al nuevo marco del Sistema Dominicano de Seguridad Social.
- Componente 3. Consolidación del Sistema Nacional de Salud. Sus objetivos son: (i) mejorar la gestión del Seguro Nacional de Salud (SENASA); (ii) unificar la red pública de servicios de salud; y (iii) fortalecer el rol rector del Ministerio de Salud Pública.

El proyecto cuenta con una financiación de 100 M US\$.

b) Modernización de la infraestructura y gestión de hospitales departamentales y regionales.

El objetivo del proyecto es mejorar la cobertura y calidad de la atención hospitalaria de la región Occidente y mejorar la capacidad docente del hospital regional, con el fin de apoyar a consolidar el sistema de salud bajo el modelo de red integrada y el remplazo de la infraestructura y equipamiento y la modernización de la gestión del HEODRA, proponiéndose tres componentes.

- Componente 1. Remplazo y equipamiento del nuevo HEODRA (US\$81 millones).

Comprende la construcción de un nuevo edificio en sustitución del actual (reemplazo) y la dotación del equipamiento correspondiente.

- Componente 2. Innovaciones gerenciales y manejo del cambio (US\$ 2,5 millones).

Un primer subcomponente apoyará las innovaciones en la gestión clínica para mejorar la calidad de la atención, la satisfacción de los pacientes y del personal, los resultados en salud, y estrechar el vínculo con la red regional. Algunas de estas innovaciones son: (i) fortalecimiento de la formación de recursos humanos; (ii) aplicación sistemática de protocolos clínicos, mejoras de los comités de gestión de calidad y la auditoría clínica; y (iii) modernización de los protocolos de respuesta ante emergencias. El segundo subcomponente acompañará la transición del hospital actual al nuevo, propiciando la colaboración e involucramiento del personal en el rediseño de los servicios, asegurando la continuidad de la atención durante la transición y la inducción del personal al funcionamiento del nuevo hospital.



- Componente 3. Gestión y Evaluación (US\$ 1,5 millón).

Este componente financiaría desde el nivel central la asistencia técnica y gastos para implementar el programa, incluidas las posibles innovaciones de asociación con el sector privado y sistematizar las experiencias útiles para la red nacional. Se propone complementar la evaluación con recursos de la Cooperación Técnica (CT)

La financiación de este proyecto asciende a 85 M US\$.

Banco Mundial

En consonancia con su estrategia general de salud, nutrición y población, el Grupo Banco Mundial ofrece financiamiento, estudios analíticos y servicios de asesoría sobre políticas para ayudar a los países a ampliar el acceso a servicios de salud asequibles y de calidad así como inversiones. Los principales objetivos que se ha propuesto alcanzar son:

1. Cobertura universal de salud: el Grupo Banco Mundial apoya los esfuerzos de los países en desarrollo por ofrecer atención asequible y de buena calidad a todas las personas, independientemente de su capacidad de pago, reduciendo así los riesgos asociados con la mala salud. En mayo de 2014, el Grupo Banco Mundial y la Organización Mundial de la Salud (OMS) publicaron un marco de trabajo conjunto para realizar el monitoreo de los avances hacia la cobertura universal de salud, teniendo presente dos objetivos:
 - 1) protección financiera: para 2030, ninguna persona debería caer en la pobreza o estar en esta situación debido a los gastos en salud, y 2) prestación de servicios: para 2030, todos deberían tener acceso a servicios de salud esenciales.
2. Financiamiento de la salud basado en resultados: uno de los principales enfoques para aplicar la estrategia general de salud del Grupo Banco Mundial es el financiamiento basado en los resultados (RBF). Se trata de un enfoque que busca mejorar la calidad y cobertura de los servicios de salud en los países más pobres, vinculando la financiación con los resultados obtenidos. El RBF se centra en pagar por productos y efectos directos, por ejemplo aumentar el porcentaje de mujeres que recibe atención prenatal o del personal de salud capacitado que atiende los partos, y no por insumos o procesos.
3. Servicio Mundial de Financiamiento: en septiembre de 2014, el Grupo Banco Mundial y los Gobiernos de Canadá, Noruega y Estados Unidos anunciaron que impulsarían la creación de un novedoso Servicio Mundial de Financiamiento (SMF), con el fin de movilizar apoyo para los planes de los países en desarrollo orientados a promover la salud de las mujeres y los niños. Un aspecto único del servicio es que proporcionará apoyo a los países en desarrollo en su proceso de transición hacia el financiamiento interno sostenible en el largo plazo, a medida que dejan de ser economías de ingreso bajo para convertirse en economías de ingreso mediano. El SMF también respaldará la labor de las naciones para ampliar los Sistemas de Registro Civil y Estadísticas Vitales, con el objetivo de alcanzar para 2030 el registro universal de cada embarazo, cada nacimiento y cada defunción.



4. Respuesta al ébola: a mediados de 2014, el Grupo Banco Mundial aceleró su respuesta de emergencia ante la crisis de ébola en África occidental. Esta ayuda apunta a frenar la propagación del virus, respaldar a los países para que puedan superar el impacto económico y mejorar los sistemas de salud pública en toda la región. El Grupo Banco Mundial apoya las iniciativas nacionales que están en armonía con las orientaciones de la OMS y coordina la asistencia estrechamente con las Naciones Unidas (ONU) y otros asociados internacionales y nacionales.
5. Prevención del Sida y apoyo a la nutrición infantil: el Grupo Banco Mundial también se centra en la prevención del VIH/sida y otras enfermedades transmisibles y en la expansión del apoyo para la nutrición en la primera infancia. Las inversiones del Grupo Banco Mundial en nutrición y seguridad alimentaria se triplicaron entre 2011-12 y 2013-14, subiendo de US\$260 millones a US\$750 millones.

Proyectos de interés:

a) Serving People, Improving Health Project

El Proyecto tiene por objeto beneficiar a la población ucraniana residente en ocho provincias, en particular, aquellas que actualmente tienen menos acceso a los servicios de salud de calidad, como la población rural. Los grupos más específicos que se beneficiarían de este proyecto son los hombres, para la prevención y la detección precoz de las enfermedades cardiovasculares, y las mujeres, para la detección y tratamiento precoz del cáncer.

- Componente 1: La mejora de la prestación de servicios a nivel local (US \$ 189,5 M US\$).

Bajo este componente el Proyecto proporcionaría financiación a ocho provincias para llevar a cabo subproyectos de inversión destinados a la prevención, detección temprana y tratamiento de las enfermedades cardiovasculares y el cáncer y aumentar la eficiencia de su sistema de atención de salud. También se incluirán actividades para la mejora de la atención primaria sanitaria.

- Componente 2: Fortalecimiento de la gobernabilidad del Ministerio de Salud (financiación estimada de US \$ 20.2 M).

Todas las actividades del Componente 2 se han agrupado en torno a cinco áreas temáticas, con el Ministerio de Salud como organismo de ejecución: Reforma del Sistema de Pagos, e-Salud / Sistemas de Información para el Desarrollo, Salud Pública, Información y Comunicación, y Desarrollo de Capacidades.

- Componente 3: apoyo a la ejecución de proyectos y su seguimiento y evaluación (US \$ 4.5 millones).

Este componente apoyará la Unidad de Apoyo para la Consultoría de Proyectos (PCSU) a nivel nacional; responsable de apoyo a la ejecución de proyectos y asistencia técnica a las provincias. Además, facilitará que el Sistema de Información de Gestión de la Salud (HMIS) existente se complemente mediante la auditoría de los registros médicos.

La financiación del proyecto asciende a 214,2 M US\$.



Banco Asiático de Desarrollo

La salud es esencial para el desarrollo. La buena salud mejora el aprendizaje, la productividad del trabajador y, en definitiva, contribuye al crecimiento económico. Asia es la región de más rápido crecimiento y más dinámica del mundo, pero el gasto de los gobiernos en salud pública es reducido y con frecuencia no se centra en aquellos que más lo necesitan.

Otro gran desafío para Asia es el control y prevención de enfermedades. Normalmente, se producen grandes migraciones entre países, y dicho movimiento de personas a través de fronteras -así como el intercambio de bienes- facilitan la propagación de enfermedades, incluyendo el VIH / SIDA.

Si bien la región de Asia y el Pacífico está en camino de alcanzar –en términos generales- los Objetivos de Desarrollo del Milenio, este no es el caso en el supuesto concreto de la reducción de la desnutrición y la mortalidad materna.

Los principales objetivos del Banco en el sector salud son:

1. Contribuir a mejorar la Salud Materno-Infantil: el gasto público en la mejora de la salud de las madres, los bebés y los niños en general, es una inversión con grandes beneficios sociales y económicos. Los hogares con madres y niños más sanos y mejor nutridos gastan menos en servicios de salud.
2. Reducir el impacto de las Enfermedades Transmisibles: la integración regional aumenta la capacidad de las personas para traspasar las fronteras con mayor facilidad. Un proceso que también facilita la transmisión de enfermedades. Pues bien, el Banco trabajará en el desarrollo de proyectos que minimicen este impacto.
3. Fortalecimiento de los Sistemas y Servicios de Salud: el banco financiará proyectos que mejoren en general la atención de la salud.

3.2. Identificación de licitaciones y principales adquisiciones de los diferentes bancos

3.2.1. Banco Mundial

El Banco Mundial publica sus oportunidades de adquisición directamente en el apartado de adquisiciones de su página web <http://www.bancomundial.org/projects/procurement/advancedprocurementsearch?lang=es>.

Dichos anuncios de adquisiciones son publicados igualmente en <http://www.devbusiness.com/>

Los datos de adquisiciones desglosados por obras, servicios, suministros y otros servicios diferentes de la consultoría reflejan únicamente aquellos contratos que se encuentran por encima de los umbrales de un proyecto que requieren un examen previo. Varían según el préstamo y el país, y se especifican en el plan de adquisiciones del proyecto. Los contratos que se encuentran por debajo de ese umbral y otros



contratos de desembolso acelerado sujetos al examen ex post del Banco no se ingresan en los sistemas de adquisiciones de la institución. Los datos disponibles son los siguientes:

Tipo	2010	2011	2012	2013	2014
Obras	8.776	8.563	8.675	9.570	7.902
Bienes	3.014	4.268	4.318	2.674	1.888
Consultoría	2.072	1.642	1.603	1.772	1.810
Otros servicios	-	135	187	187	136

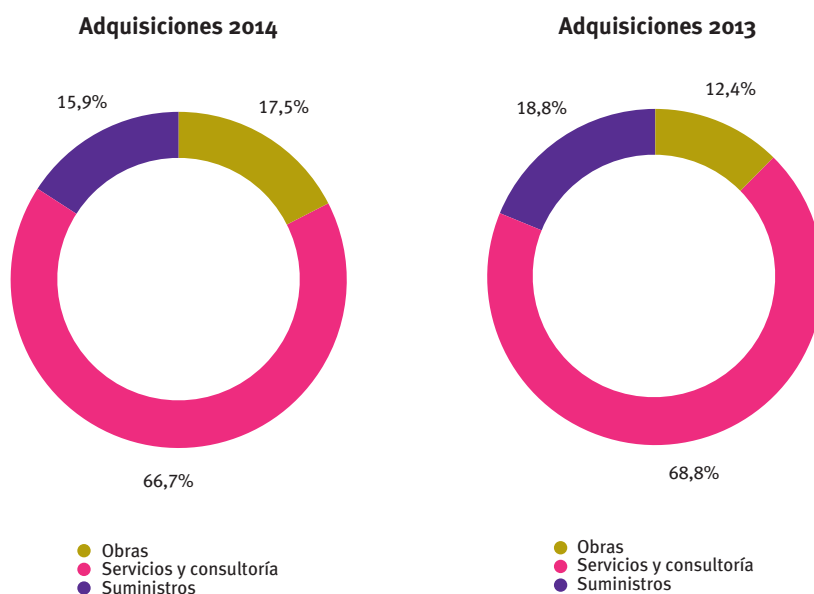
3.2.2. Banco Interamericano de Desarrollo

El Banco Interamericano de Desarrollo publica sus oportunidades de adquisición directamente en el apartado de adquisiciones de su página web <http://www.iadb.org/es/adquisiciones-de-proyectos/procurement-notice,8178.html>.

Dichos anuncios de adquisiciones son publicados igualmente en <http://www.devbusiness.com/>

Las adquisiciones del Banco Interamericano de Desarrollo para los ejercicios 2013 y 2014 se desagregaron del siguiente modo:

Tipo	2014	2013
Obras	17,47%	12,40%
Servicios y consultoría	66,66%	68,80%
Suministros	15,87%	18,80%





3.2.3. Banco Asiático de Desarrollo

<http://www.adb.org/site/business-opportunities/main>

Los sectores en los que se centraron las principales adquisiciones en 2013 fueron:

- Gestión del sector público (3%).
- Transporte (22,3%).
- Energía (32%).
- Abastecimiento de agua y otros servicios e infraestructura municipales (7,3%).
- Agricultura y recursos naturales (4,7%).
- Finanzas (12,7%).
- Educación (7,8%).
- Salud y protección social (0,4%).
- Industria y comercio (0,04%).
- Otros (9,8%).

3.2.4. Banco Africano de Desarrollo

<http://www.afdb.org/en/projects-and-operations/procurement/resources-for-businesses/>

Los principales sectores de actuación en 2013 han sido: Infraestructura (57,6%), Multisectorial (12,6%), Agricultura y Desarrollo rural (12%), Social (9,4%), Financiero (8,1%), Medioambiente (0,3%).

3.2.5. CORPORACIÓN ANDINA DE FOMENTO

A diferencia de las restantes instituciones financieras de desarrollo, CAF no publica sus licitaciones en su página web. Lo hace sin embargo en medios de comunicación escrita locales y en los portales de contratación pública nacional, de forma que para poder hacer un seguimiento de los proyectos se debe contactar con la sede de este organismo y con las delegaciones en los países beneficiarios, con el fin de poder estar al corriente de futuros proyectos y convocatorias.

Adquisición de bienes, servicios y obras relacionados con las infraestructuras (segundo financiador en la región), energía (primer financiador), agua y saneamiento, transporte.

Colombia (concesiones viales bajo modalidad PPP; metro ligero, telecomunicaciones, construcción de puertos, remodelación de terminales de aeropuertos y transformación de termo generación a ciclo combinado).

Ecuador (metro, agua y saneamiento), Panamá (línea de metro, obras de vialidad, plantas hidroeléctricas), República Dominicana (construcción, operación y mantenimiento de carreteras de peaje), Perú (línea 2 de



metro, sistemas de transporte masivo, carreteras, ampliación de puertos y aeropuertos, concesiones viales, red nacional de fibra óptica, construcción de presas y túneles, sistemas de distribución de gas natural, líneas de transmisión eléctrica, desarrollo de plantaciones agrícolas y de la industria de la transformación), Centro América (telecomunicaciones, autopistas de Información, planta de energía eólica), Venezuela (renovación de plantas potabilizadoras, inversión en sector eléctrico), Argentina (sector ferroviario, sistema satelital argentino de telecomunicaciones, sector espacial, sector industrial, plantas agroindustriales), Bolivia (proyectos de vialidad, telecomunicaciones y transporte fluvial, puertos y logística, y líneas de transmisión), Brasil (planes de desarrollo vial y transporte masivo), Paraguay (construcción, rehabilitación y mantenimiento de redes de integración vial) y Uruguay (inversiones con participación pública y privada en sectores vialidad, puertos, ferrocarriles y cárceles).

3.2.6. Banco Europeo de Inversiones

Las adquisiciones realizadas por el BEI por su propia cuenta se publican en:

<http://www.eib.org/about/procurement/index.htm>

Las licitaciones correspondientes a proyectos realizados en el exterior pueden ser consultadas en <http://ted.europa.eu/TED/search/search.do;JSESSIONID=9AD7132547B4CB989DF1404EFF1D5BE7.backendA1>

Los recursos del BEI se dirigen a la financiación de proyectos en los cuales se adquieren bienes, obras y servicios en los ámbitos y porcentajes que se indican a continuación:

Sectores financiados en la Unión Europea	Porcentaje
Energía	14,2
Transporte	18,2
Telecomunicaciones	4,2
Agua y saneamiento	6,7
Residuos sólidos	0,3
Desarrollo urbano	1,9
Infraestructuras compuestas	0,5
Industria	11,2
Servicios	6,0
Educación	4,4
Salud	3,4
Agricultura, pesca y silvicultura	0,4
Líneas de crédito	28,7
Total	100,0



3.2.7. Banco Centroamericano de Integración Económica

Se puede acceder a la información sobre licitaciones en el portal de adquisiciones del BCIE: <http://adquisiciones.bcie.org/home/>, en el subapartado de procesos vigentes <http://adquisiciones.bcie.org/home/procesos-vigentes/>.

También pueden consultarse en el mismo lugar los procesos concluidos <http://adquisiciones.bcie.org/home/procesos-concluidos/> y los planes de adquisiciones, <http://adquisiciones.bcie.org/home/planes-de-adquisiciones/> que contienen la información detallada para las adquisiciones que se programen realizar en un período de dieciocho meses de ejecución.

El BCIE, cuenta con Políticas y Normas de Aplicación para la adquisición de bienes, obras, servicios y consultorías, que se requieren para la ejecución de las Operaciones que sean financiadas con sus recursos o con recursos de terceros administradores por el BCIE.

Dicha normativa garantiza que en los procesos para la obtención de bienes, obras, servicios y consultorías se apliquen los principios básicos de las adquisiciones: transparencia, competencia, igualdad, publicidad y debido proceso.

A continuación, se recogen algunos ejemplos de adquisiciones del BCIE:

- Consultoría: evaluación y propuesta de la explotación de las aguas subterráneas utilizando modelación hidrogeológica y numérica del Valle Central de Costa Rica.
- Obras y suministro: construcción de proyecto de electrificación rural por Extensión de Red de la Aldea San Cristóbal, Municipio de Vallecillo, Departamento de Francisco Morazán de Honduras.
- Supervisión de la construcción, equipamiento y mantenimiento durante tres años del Hospital General Occidental de Managua.
- Concurso individual para supervisor externo de obras de la Unidad Ejecutora de proyecto (UEP).
- Auditoría de estados financieros del Proyecto de Infraestructura Rural (PIR) del Fondo Hondureño de Inversión Social (FHIS).
- Adquisición de licencias de software de respaldo de datos Arcserve Backup r16 para el Centro Nacional de Registros, El Salvador.
- Adquisición de equipos geodésicos de medición para trabajos en tierra y agua para el centro nacional de registros, El Salvador.
- Adquisición de uniformes para personal del registro nacional de las personas, RENP, Guatemala.
- Construcción de la red de drenaje para aguas superficiales en el asentamiento el Amigo”, Costa Rica.
- Suministro de abejas reinas e insumos para crianza, El Salvador.
- Diseño final y ejecución del proyecto trasvase de agua cruda del embalse “Los Laureles” al aireador de planta potabilizadora del embalse “Concepción”, Honduras.



- “Excavación y relleno manual y mecánica de zanja, construcción de obras de concreto y acondicionamiento de terreno para la construcción de un reservorio para el proyecto de riego Pipo Ortíz”, Costa Rica.
- Suministro de equipo de telecomunicaciones. El Salvador

3.2.8. Banco Europeo de Reconstrucción y Desarrollo

<http://www.ebrd.com/work-with-us/procurement/notices.html?1=1&filterContract=Project%20goods,%20works%20and%20services>

Por lo que respecta a las adquisiciones bajo procedimientos de licitación pública financiados por el BERD, los contratos de obras aglutinaron en 2013 el 57% del valor de las contrataciones, seguidos de los de bienes, con el 23% y suministro e instalación, con el 20%, suponiendo los contratos de consultoría tan solo el 1% del importe del total de los contratos.

Tamaño del contrato (millones de EUR)	Obras	Suministro e instalación	Bienes	Servicios de consultoría	Total
0 - 0,3	5	18	30	6	59
0,3 - 7,5	127	12	27	7	173
> 7,5	23	7	7	0	37
Total	155	37	64	13	269
Valor total (€)	725.648.126	249.854.484	285.821.404	8.346.501	1.269.670.515
Valor medio (€)	4.681.601	6.752.824	4.465.959	642.039	4.719.965
% de valor sobre el total	57,2	19,7	22,5	0,7	100,0
% de número de contratos sobre el total	57,6	13,8	23,8	4,8	100,0

3.2.9. Banco de Desarrollo de América del Norte

Para obtener información sobre convocatorias de licitación para bienes, obras y servicios de consultoría para proyectos financiados por el BDAN, se puede consultar el apartado de “Oportunidades de negocio” en el siguiente enlace: <http://www.nadbank.org/oportunidades.asp>

Adicionalmente, el boletín electrónico proporciona información sobre oportunidades de licitación de bienes, servicios y obras relacionadas con los proyectos financiados por el BDAN y se distribuye por correo electrónico cada vez que se publica una convocatoria de licitación u otro anuncio relacionado con los proyectos: <http://www.nadbank.org/newsandupdates/noticias.asp>

Por último, es posible consultar una copia de los Avisos Generales de Adquisiciones (AGA) que se publicaron en el boletín, Noticias del BDAN, para cada proyecto donde el BDAN participa con financiamiento de construcción. Los avisos se agrupan por tipo de proyecto y se enumeran en orden alfabético por comunidad o promotor: <http://www.nadbank.org/projects/archivoaga.asp>

Las contratos financiados con recursos del BDAN se dedican principalmente a obras de agua potable y aguas residuales, conservación del agua, drenaje pluvial, infraestructura urbana básica (proyectos



que consisten en una mezcla de obras de diversos sectores, tales como agua potable, alcantarillado, saneamiento, drenaje pluvial y mejoras viales), pavimentación de calles y tratamiento de residuos. Algunos ejemplos de proyectos financiados en 2013 fueron la construcción de la Planta de Tratamiento de Aguas Residuales de Nogales, la construcción de cinco parques solares en California y uno en Texas o el alcantarillado sanitario en San Luis Río Colorado, también en Sonora. El Banco dedica además recursos a financiar programas no reembolsables a fin de hacer obras de infraestructura municipal o a ejecutar obras de infraestructura pública de alta prioridad en materia de agua potable, alcantarillado y saneamiento.

Al margen de otorgar financiamiento para la ejecución de obras, el BDAN utiliza una pequeña asignación de los beneficios retenidos para proporcionar asistencia técnica y capacitación a los promotores de proyectos con el fin de consolidar los resultados financieros de sus operaciones y asegurar la sustentabilidad a largo plazo de la infraestructura. Por medio del Programa de Asistencia Técnica (PAT), se proporciona apoyo para llevar a cabo estudios relacionados con el diseño y ejecución de proyectos de infraestructura ambiental, así como otras medidas de fortalecimiento institucional que contribuyen a lograr un funcionamiento efectivo y eficiente de los servicios públicos.

En 2013, se aprobó asistencia técnica por un total de 568.000 USD para apoyar cinco estudios u otras actividades relacionadas con el desarrollo de proyectos y se concluyeron tres proyectos de asistencia técnica (incluyendo los diseños preliminares para plantas de tratamiento de aguas residuales, el estudio de los incentivos fiscales de proyectos de energía renovable en México y un proyecto piloto de energía solar y fortalecimiento institucional para el Gobierno del Estado de Chihuahua).

3.2.10. Banco Islámico de Desarrollo

<http://www.isdb.org/irj/portal/anonymous?NavigationTarget=navurl://c4c82693972e-67d65ffoa824931a31fd>

El IDB cuenta con políticas para la adquisición de bienes, obras, servicios y consultorías, que se requieren para la ejecución de las operaciones que sean financiadas con sus recursos.

A continuación, se recogen algunos ejemplos de adquisiciones del IDB:

- Services de Consultants pour le Contrôle de travaux (RN10) Dédougou-Tougan, Burkina Faso
- Service de consultant pour le controle et la surveillance des travaux de construction de la route Mas-sakory-bol-frontiere Niger
- Projet d'amélioration des services de cardiologie de Bouake en Côte d'Ivoire
- Électrification MT et BT de 13 villages dans le cadre du PERG IV, Maroc
- Mechanical equipment / pipe installation, Egypt
- Avis public d'appel d'offres international limite aux entreprises des pays membres de la Banque Islamique de Developpement: fourniture et l'installation de 500 pompes à motricité humaine destinées à équiper 400 nouveaux forages et 100 anciens forages à réhabiliter, Togo



- Request for expressions of interest for the improvement of electricity supply in the Arka area of Batken región (consulting services), Kyrgyz Republic
- Construction du poste 225/60 KV de Mibladen, Maroc
- Laying new sewerage, stormwater and potable water lines, construction in the city of Tripoli, Lebanon
- Alimentation en Eau potable de l'axe sud du Dhar, Mauritania

3.2.11. Fondos de Consultoría

Se puede encontrar información actualizada sobre las mismas en el siguiente enlace del Ministerio de Economía y Competitividad:

<http://www.mineco.gob.es/porta/site/mineco/menuitem.09d05976ead362b4c8f2e078026041a0/?vgnextoid=633c7cb59784c310VgnVCM1000001do4140aRCRD&f1=1104534000000&vgnnextrefresh=1&f2=1735686000000>

Además, los principales Bancos de Desarrollo cuentan con sitios temáticos dedicados de manera específica a los fondos fiduciarios por ellos gestionados:

- Banco Interamericano de Desarrollo: <http://www.iadb.org/aboutus/trustfunds/fundsearch.cfm>
- Banco Mundial: <https://finances.worldbank.org/trust-funds>
- Banco Asiático de Desarrollo: <http://www.adb.org/site/funds/funds>
- En los lugares indicados en cada una de las fichas de los Bancos que gestionan estos fondos se puede encontrar igualmente información sobre licitaciones:
- Banco Interamericano de Desarrollo: <http://www.iadb.org/es/adquisiciones-de-proyectos/procurement-notices,8178.html>
- Banco Mundial: <http://www.bancomundial.org/projects/procurement/advancedprocurementsearch?lang=es>
- Banco Asiático de Desarrollo: <http://www.adb.org/site/business-opportunities/main>
- Banco Africano de Desarrollo: <http://www.afdb.org/en/projects-and-operations/procurement/resources-for-businesses/>
- Development Business: <http://www.devbusiness.com/>

Por último, y por la tipología mayoritaria de los contratos que son financiados con cargo a estos recursos, puede encontrarse información sobre oportunidades en los respectivos portales de contratación electrónica de consultores habilitados en los Organismos Multilaterales:

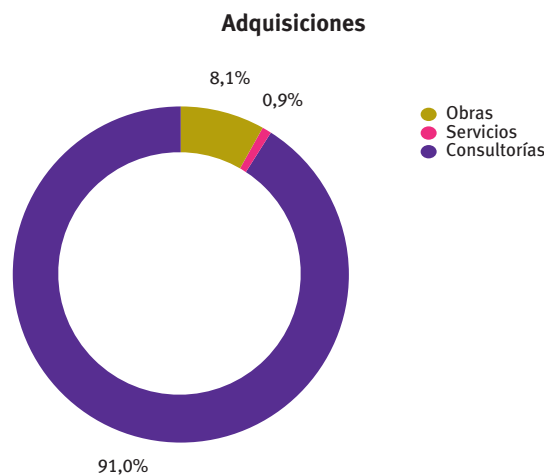
- Banco Interamericano de Desarrollo: <https://wbgeconsult2.worldbank.org/wbgec/index.html>
- Banco Mundial: <https://wbgeconsult2.worldbank.org/wbgec/index.html>
- Banco Asiático de Desarrollo: https://uxdmzo6.adb.org/OA_HTML/adb/adbpos/jsp/ADBCMSLogin.jsp



- Banco Africano de Desarrollo: <http://www.afdb.org/en/projects-and-operations/procurement/consultancy-services-dacon/>

La desagregación de las adquisiciones derivadas de estos fondos es la siguiente:

Tipo de contrato	Porcentaje
Obras	8,10
Servicios	0,90
Consultorías	91,00
Total	100,00



4. Las Agencias de Naciones Unidas

A continuación se recoge información sobre algunas de las principales agencias de Naciones Unidas, cuáles son sus principales adquisiciones y donde consultar oportunidades relacionadas con ellas:

4.1. ACMUR (Alto Comisionado Naciones Unidas para los Refugiados)

<https://www.unhcr.org/Public/Notice>

Las principales adquisiciones las constituyen material de refugio (tiendas de campaña, tiendas de campaña ligeras (Light Weight Emergency Tent - LWET), kits de alojamiento para el personal, sábanas/rollos de plástico), sector de la salud (leche terapéutica, tejidos sanitarios), utensilios domésticos (mantas de lana, mantas polares, colchonetas para dormir, mosquiteras, cubos, garrafas semi plegables, equipos de cocina), seguridad (equipos de protección personal), artículos diversos (materiales de registro), vehículos (camiones, vehículos ligeros Mitsubishi, Toyota y Nissan), equipamiento de telecomunicaciones (radios de alta frecuencia, radios y repetidores de VHF, radios y repetidores UHF, equipo por satélite portátil, kits de telecomunicaciones (paquetes de instalación completos), paneles solares, generadores (refrige-



rados por aire Hatz, refrigerados por agua John Deere e Iveco), equipamiento de oficina (fotocopiadoras), equipamiento informático (ordenadores, portátiles, servidores, ordenadores de mesa, fotocopiadoras, escáner y fuentes de alimentación ininterrumpida)

<http://www.unhcr.org/479d9b192.html>

Según el Informe Anual de Estadísticas de Adquisiciones de Naciones Unidas correspondientes a 2013 las diez principales categorías de compras de ACNUR fueron las siguientes:

Producto/servicio	Importe (USD)	Nº órdenes de compra
1. Servicios de gestión y servicios administrativos y profesionales	142.633.279,82	3.605
2. Equipos y suministros domésticos y productos electrónicos de consumo	132.509.277,19	329
3. Transporte y almacenamiento y servicios postales	83.869.192,13	2.133
4. Vehículos a motor y recambios, accesorios y componentes, incl. equipamiento de transportes	67.435.764,34	536
5. Uniformes, equipaje y productos de cuidado personal	58.735.414,38	626
6. Estructuras y construcción y edificación y componentes manufacturados y suministros	56.383.046,63	407
7. Equipos de refugio y suministros, incluidas tiendas, mantas y mosquiteras	55.646.882,22	112
8. Ingeniería y servicios basados en la tecnología y la investigación:	51.845.693,67	1.921
9. Edificación y construcción de instalaciones y servicios de mantenimiento	41.683.034,49	1.466
10. Tecnologías de la información y de las telecomunicaciones	39.389.698,94	1.404

4.2. UNRWA (Agencia de Naciones Unidas para los Refugiados de Palestina en Oriente Próximo)

Las licitaciones de la UNRWA se pueden consultar en <http://www.unrwa.org/procurement/tenders>

La División de Compras y Logística (PLD) de la UNRWA es la responsable de la adquisición, distribución y suministro de todos los alimentos, bienes y servicios necesarios para apoyar a más de 5 millones de refugiados de Palestina en todas las áreas de operación de la UNRWA. Los bienes y servicios adquiridos frecuentemente por la UNRWA son:

- Libros de texto.
- Servicios de mantenimiento.
- Fármacos.
- Consultorías y servicios profesionales.
- Equipo (médico y de laboratorio, TIC, transporte, etc.).
- Productos básicos como harina, arroz, azúcar, leche en polvo y carne enlatada.



Existe un apartado de estadísticas en el cual se pueden consultar las relaciones de adjudicatarios de operaciones superiores a los 100.000,00 USD (<http://www.unrwa.org/procurements/statistics>).

Según el Informe Anual de Estadísticas de Adquisiciones de Naciones Unidas correspondientes a 2013 las diez principales categorías de compras de la UNRWA fueron las siguientes:

Producto/servicio	Importe (USD)	Nº órdenes de compra
1. Productos alimenticios y bebidas	94.307.264,99	358
2. Edificación y construcción de instalaciones y servicios de mantenimiento	75.878.931,67	558
3. Plantas vivas y material de origen animal y accesorios y suministros	13.442.097,66	104
4. Servicios financieros y de seguros	12.741.457,44	61
5. Ingeniería y servicios basados en la tecnología y la investigación	12.242.851,45	273
6. Fármacos incluyendo anticonceptivos y vacunas	8.106.617,60	384
7. Combustibles y aditivos para combustibles y material anticorrosivo	6.827.801,06	421
8. Manejo de materiales, acondicionamiento y almacenamiento de maquinaria y sus accesorios y suministros	6.639.373,73	319
9. Tecnologías de la información y de las telecomunicaciones	6.068.776,94	770
10. Vehículos de motor y piezas, accesorios y componentes, incluyendo otros equipos de transporte	5.339.830,72	164

4.3. PNUD (Programa Naciones Unidas para el Desarrollo)

UNDP publica sus oportunidades de adquisición directamente en la web de Anuncios de Adquisiciones que gestiona: <http://procurement-notice.undp.org/index.cfm>

UNDP también participa en el United Nations Global Marketplace, el portal de adquisiciones de Naciones Unidas. UNGM es la ventanilla única para el registro en el sistema de Naciones Unidas que permite a los proveedores poner a disposición de manera actualizada información sobre sus productos o servicios para todas las agencias de Naciones Unidas, siendo una herramienta para localizar potenciales suministradores.

También permite el acceso on line a la totalidad de las oportunidades de licitación y ganadores de contratos publicadas por 35 diferentes agencias de Naciones Unidas.

Para ser calificado como potencial proveedor de Naciones Unidas debe rellenarse el formulario de registro (<https://www.ungm.org/Vendor/Registration>). Este formulario es el mismo que el que se utiliza por las organizaciones particulares para precalificar proveedores e incorporarlos a sus listados de adquisiciones internos. El registro en UNGM es gratuito.

Las oficinas del PNUD adquieren bienes y servicios para mantener las operaciones sobre el terreno y reaccionar a las demandas futuras y recurrentes. Entre los bienes se incluyen:

- Combustibles.
- Equipamiento agrícola.



- Equipamiento y mobiliario de oficina.
- Equipamiento de telecomunicaciones y de comunicación por satélite.
- Equipos eléctricos.
- Equipos de laboratorio.
- Equipos de refrigeración y calefacción.
- Equipos de seguridad.
- Equipos de socorro.
- Equipos informáticos.
- Equipos y suministros médicos.
- Generadores de energía.
- Maquinaria de oficina y consumibles.
- Maquinaria para construcción y materiales.
- Materiales y equipos electorales.
- Medicamentos para el VIH/SIDA.
- Programas informáticos, licencias y mantenimiento.
- Sistemas de abastecimiento de agua.
- Sistemas de gestión de la información.
- Uniformes.
- Vehículos a motor, repuestos y componentes.

Los servicios adquiridos abarcan:

- Alquiler/leasing de instalaciones.
- Comunicaciones.
- Consultores locales e internacionales.
- Educación, entrenamiento y servicios sociales.
- Gestión de proyectos.
- Medio ambiente y recursos naturales.
- Organización de conferencias.
- Organización y supervisión de elecciones.
- Servicios de evaluación.
- Servicios de impresión, publicación y encuadernación.



- Servicios de ingeniería y construcción.
- Servicios relacionados con la agricultura.
- Servicios relacionados con el abastecimiento de agua.
- Servicios relacionados con las tecnologías de la información.
- Traslado de personas.
- Transporte de mercancías y almacenaje.

Según el Informe Anual de Estadísticas de Adquisiciones de Naciones Unidas correspondientes a 2013 las diez principales categoría de compras del Cuartel General del PNUD fueron las siguientes:

Producto/servicio	Importe (USD)
1. Servicios administrativos, profesionales y de gestión	298.658.302,96
2. Medicamentos, incluidos anticonceptivos y vacunas	142.816.324,60
3. Servicios de ingeniería y servicios basados en las tecnologías y la investigación	134.373.361,57
4. Equipamiento médico y accesorios y suministros	49.446.896,09
5. Tecnologías de la información, comunicaciones y radiodifusión	47.697.366,39
6. Servicios públicos y servicios relacionados con el sector público	36.932.296,75
7. Equipos de refugio y suministros, incluidas tiendas, mantas y mosquiteras	35.087.683,03
8. Vehículos a motor, repuestos, accesorios y componentes, incluido otro equipamiento de transporte	34.756.809,40
9. Servicios de construcción y mantenimiento de edificios e instalaciones	31.787.329,86
10. Edificios y estructuras y suministros y componentes de construcción y fabricación	31.592.718,13

4.4. UNICEF (Fondo Naciones Unidas para la Infancia)

Se puede encontrar información sobre licitaciones de Unicef en: http://www.unicef.org/supply/index_25947.html

Calendario de licitaciones 2015: http://www.unicef.org/supply/index_78174.html

Las necesidades de adquisiciones de UNICEF se publican también en UNGM: <https://www.ungm.org/Public/Notice>

UNICEF es miembro del portal mundial para proveedores de Naciones Unidas (UNGM), portal común de adquisiciones del sistema de Naciones Unidas (<http://www.ungm.org>), que actúa como una ventana única a través de la cual los proveedores potenciales pueden registrarse para acceder al mercado global que representan un gran número de organizaciones de Naciones Unidas. Todos los proveedores de UNICEF deben estar registrados en UNGM



La mayor parte de las adquisiciones mundiales de UNICEF están formadas por productos esenciales para los niños que incluyen:

- Vacunas y suministros para inmunización.
- Productos farmacéuticos y micronutrientes.
- Suministros y material médicos.
- Suministros educativos.
- Alimentos terapéuticos.
- Vehículos.
- Equipos de tecnología de la información.

Los aproximadamente 2.000 productos habituales adquiridos por UNICEF aparecen en el Catálogo de suministros, que proporciona especificaciones técnicas para la mayor parte de los artículos. UNICEF no adquiere ningún tipo de mercancía usada o de segunda mano. Las oficinas del país de UNICEF adquieren generalmente una gran variedad de productos, sin embargo no se permite la adquisición local de vacunas, jeringas auto desechables, recipientes de seguridad (para eliminar material de inyección), productos farmacéuticos, micronutrientes y alimentos terapéuticos. UNICEF no compra tampoco alimentos, salvo los alimentos terapéuticos que se utilizan en situaciones de emergencia. Por regla general, UNICEF no adquiere ropa, salvo en cantidades limitadas para situaciones de emergencia muy concretas. En casos poco frecuentes UNICEF adquiere artículos y servicios que están fuera de los principales grupos de productos antes mencionados. Estos productos se destinan habitualmente a proyectos especiales o a programas de emergencia, y deben comprarse con poca antelación.

Según el Informe Anual de Estadísticas de Adquisiciones de Naciones Unidas correspondientes a 2013 las diez principales categoría de compras de UNICEF fueron las siguientes:

Producto/servicio	Importe (USD)
1. Medicamentos, incluidos anticonceptivos y vacunas	1.482.731.910,00
2. Equipamiento médico y accesorios y suministros	389.856.367,00
3. Servicios de gestión y servicios administrativos y profesionales	303.435.973,00
4. Transporte y almacenamiento y servicios postales	116.431.698,00
5. Uniformes y equipaje y productos de cuidado personal	67.454.237,00
6. Equipamiento educativo, materiales y suministros, incluidos libros, publicaciones y juguetes	56.789.349,00
7. Herramientas y maquinaria en general	54.137.670,00
8. Publicaciones	47.390.504,00
9. Construcción de edificios e instalaciones y servicios de mantenimiento	42.314.767,00
10. Tecnologías de la información y de las telecomunicaciones	41.661.487,00

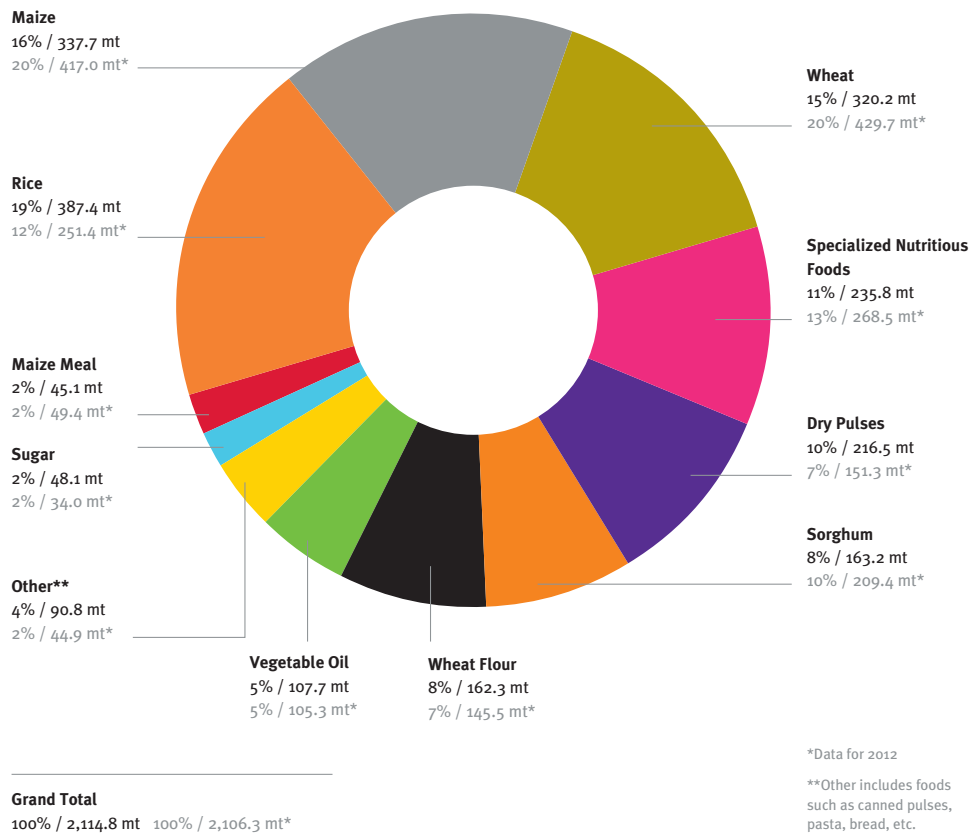


4.5. PMA (Programa Mundial de Alimentos)

La información sobre licitaciones del PMA está disponible en <https://www.ungm.org/Public/Notice>

Adicionalmente puede consultarse la relación de contratos que han sido ganados en Licitaciones Públicas Internacionales de alimentos y bienes y servicios efectuadas desde el Cuartel general del PMA en el siguiente enlace: <http://www.wfp.org/procurement/food-tender-awards>. El PMA se reserva el derecho de publicar los detalles del ganador de la licitación, incluyendo el nombre del contratista y el importe total del contrato.

Las compras de alimentos por parte del programa Mundial de Alimentos en 2013 ascendieron a 1.160 millones de USD, correspondientes a 2,1 millones de toneladas de diferentes productos, entre los que destacaron el arroz (19%), maíz (16%), trigo (15%), productos alimentarios especializados (11%), legumbres secas (10%), sorgo (8%), harina de trigo (8%), aceite vegetal (5%), otros productos (4%), azúcar (2%) y masas de maíz (2%).



Fuente: Food Procurement Annual Report 2013.



De conformidad con el Informe Anual de Estadísticas de Adquisiciones de Naciones Unidas correspondientes a 2013, las diez principales categorías de compras del PMA fueron las siguientes:

Producto/servicio	Importe (USD)
1. Productos alimenticios y bebidas	1.160.769.058,00
2. Transporte y almacenamiento y servicios postales	923.285.664,00
3. Servicios de gestión y servicios administrativos y profesionales	223.041.147,00
4. Servicios públicos y servicios relacionados con el sector público	65.328.978,00
5. Construcción de edificios e instalaciones y servicios de mantenimiento	54.354.703,00
6. Servicios de seguridad y de protección y orden público	22.908.374,00
7. Servicios educativos y de formación	12.043.002,00
8. Ingeniería y servicios basados en la tecnología y en la investigación	9.969.645,00
9. Diseño, edición, servicios gráficos y artes plásticas	2.194.272,00
10. Servicios financieros y de seguros	1.776.068,00

4.6. UNESCO (Organización de las Naciones Unidas para Educación, Ciencia y Cultura)

Las oportunidades de negocio con la UNESCO, en el caso de licitaciones públicas, son anunciados en el UnitedNations Global Marketplace: Procurementnotice.

Los anuncios de licitación se publican también en Development Business <http://www.devbusiness.com/Default.aspx>, la página oficial de naciones Unidas para consultoría, contratación y oportunidades comerciales mundial

La UNESCO adquiere bienes y contrata obras y servicios por un importe anual de unos 125 millones de dólares estadounidenses. Se calcula que un 80% de los gastos totales por adquisición están relacionados con la contratación de servicios profesionales. Además de las necesidades relacionadas con la ejecución de las actividades de los Programas en los ámbitos principales de Educación, Ciencias Exactas y Naturales, Ciencias Sociales y Humanas, Cultura, y Comunicación e Información, la UNESCO necesita bienes, obras y servicios para la administración general, incluida la tecnología de la información, el mantenimiento y la renovación de los edificios, y los servicios de conferencias, traducciones y documentación.



Según el Informe Anual de Estadísticas de Adquisiciones de Naciones Unidas correspondientes a 2013 las diez principales categoría de compras de la UNESCO fueron las siguientes:

Producto/servicio	Importe (USD)	Nº órdenes de compra
1. Ingeniería y servicios basados en la tecnología y la investigación	13.196.640,49	650
2. Servicios de gestión y servicios administrativos y profesionales	12.405.780,22	1.150
3. Ayuda humanitaria, acción contra las minas y servicios de desarrollo rural	10.786.244,25	553
4. Transporte y almacenamiento y servicios postales	10.540.030,72	8.317
5. Educación y servicios de formación	8.688.571,26	691
6. Servicios públicos y servicios relacionados con el sector público	7.175.990,37	657
7. Edificación y construcción de instalaciones y servicios de mantenimiento	6.931.825,19	1.179
8. Servicios de viaje y de alimentación y alojamiento y de entretenimiento	6.523.833,77	992
9. Servicios editoriales y de diseño gráfico y de bellas artes	6.207.642,08	1.588
10. Tecnologías de la información y de las telecomunicaciones	4.544.040,32	927

4.7. UNOPS (Fondo Naciones Unidas para Proyectos)

En el siguiente enlace encontrará las oportunidades de licitación actuales de bienes, servicios y obras para proyectos de UNOPS: <https://www.unops.org/espanol/Opportunities/suppliers/Paginas/Business-opportunities.aspx>

Las necesidades de adquisiciones actuales de UNOPS se publican también en UNGM. UNOPS es miembro del portal mundial para proveedores de Naciones Unidas (UNGM), portal común de adquisiciones del sistema de Naciones Unidas (<http://www.ungm.org>), que actúa como una ventana única a través de la cual los proveedores potenciales pueden registrarse para acceder al mercado global que representan un gran número de organizaciones de Naciones Unidas. Todos los proveedores de UNOPS deben estar registrados en UNGM, proceso en el que se pueden obtener apoyo a través de la siguiente dirección de correo electrónico: registry@ungm.org

Con el objetivo de promover una competitividad eficaz e incrementar la transparencia, UNOPS pone a disposición del público planes de adquisiciones para proyectos. Al informar a la comunidad de proveedores sobre los próximos requisitos de adquisiciones, UNOPS espera incrementar las probabilidades de recibir ofertas adecuadas, así como la competitividad y transparencia. Los planes de adquisiciones de UNOPS se proporcionan en formato Excel, lo que permite realizar búsquedas y establecer filtros de manera sencilla. UNOPS quiere diversificar su base de proveedores y encontrar proveedores que ofrezcan bienes y servicios de calidad a precios competitivos, especialmente procedentes de países en desarrollo o con economías en transición.



Los siguientes artículos se encuentran entre los grupos de productos más solicitados por UNOPS:

- Vehículos de motor: todoterrenos, motocicletas, camiones, autobuses, ambulancias y vehículos blindados.
- Productos farmacéuticos y equipos médicos: medicamentos, anticonceptivos, vacunas, suministros médicos desechables y pruebas de diagnóstico.
- Equipos de tecnología de la información y telecomunicaciones.
- Equipos de seguridad y de aplicación de la ley, incluidos equipos para la eliminación de minas.
- Componentes y suministros de edificación, construcción y fabricación.
- Gasolina, aditivos de gasolina y lubricantes.
- Maquinaria y accesorios de edificación y construcción.
- Mobiliario y otros enseres para escuelas y hospitales.
- Equipos de laboratorio de medida y prueba.
- Maquinaria de distribución y generación de energía.
- Materiales de origen animal y vegetal no comestibles, minerales y textiles.
- Equipos y suministros de impresión, fotografía, audio y vídeo.
- Tratamiento y acondicionamiento de materiales, así como maquinaria, accesorios y suministros de almacenamiento.
- Iluminación, componentes y sistemas eléctricos.
- Equipos y suministros de campamentos y refugios.
- Otros artículos, como complejos equipos técnicos.

Los siguientes servicios se encuentran entre los más solicitados por UNOPS:

- Servicios de construcción y mantenimiento de edificios e instalaciones.
- Servicios de seguridad.
- Servicios basados en ingeniería, investigación y tecnología.
- Servicios administrativos y profesionales en materia de gestión y negocios.
- Servicios de transporte, almacenamiento y correo.
- Servicios de ayuda humanitaria y desarrollo rural.
- Servicios de educación y formación
- Servicios relacionados con el sector público.
- Servicios editoriales, gráficos, de diseño y de bellas artes.
- Servicios ambientales.
- Servicios de finanzas y seguros.



Según el Informe Anual de Estadísticas de Adquisiciones de Naciones Unidas correspondientes a 2013 las diez principales categoría de compras de UNOPS fueron las siguientes

Producto/servicio	Importe (USD)	Nº órdenes de compra
1. Construcción de edificios e instalaciones y servicios de mantenimiento	190.357.387,27	1.713
2. Servicios de seguridad y orden público	111.805.558,89	466
3. Vehículos a motor, repuestos, accesorios y componentes, incluido otro equipamiento de transportes	102.195.181,44	697
4. Ingeniería y servicios basados en la tecnología y la investigación	55.945.817,89	2.245
5. Equipamiento médico y accesorios y suministros	43.803.675,28	491
6. Servicios de gestión y servicios administrativos y profesionales	40.834.595,92	1.915
7. Transporte y almacenamiento y servicios postales	30.328.275,88	6.251
8. Ayuda humanitaria, acción contra las minas y servicios de desarrollo rural	20.899.444,65	872
9. Medicamentos, incluidos anticonceptivos y vacunas	18.313.550,63	112
10. Tecnologías de la información y de las telecomunicaciones	18.130.536,39	1.064

4.8. UNPD (División de Adquisiciones de Naciones Unidas)

La información sobre las licitaciones convocadas por el UNPD se puede obtener en los siguientes enlaces de la página web de la Secretaría de Naciones Unidas (<http://www.un.org/Depts/ptd>):

<http://www.un.org/Depts/ptd/tender>

<http://www.un.org/Depts/ptd/eoi>

<http://www.un.org/Depts/ptd/rfi>

La información anterior se debe completar con la los Planes Adquisiciones del Cuartel General de Naciones, de las diferentes Misiones de Paz, de las Misiones Políticas Especiales y de los Servicios de Aviación para las Misiones de Paz que pueden consultarse en la página web de UNPD: <http://www.un.org/Depts/ptd/business-opportunities/acquisition-plan>

UNPD es la división responsable de aproximadamente un 18,7% de las adquisiciones totales del sistema de Naciones Unidas y se caracteriza por estar profundamente normalizada. De conformidad con el Informe Anual de Estadísticas de Adquisiciones de Naciones Unidas correspondientes a 2013, las diez principales categorías de compras de la UNPD fueron las siguientes:

Producto/servicio	Importe (USD)	Nº órdenes de compra
1. Transporte y almacenamiento y servicios postales	860.067.018,41	2.532
2. Combustibles, aditivos para combustibles y lubricantes y materiales anticorrosivos	521.191.405,87	612
3. Servicios administrativos, profesionales y de gestión	299.196.375,56	1.760
4. Construcción de edificios e instalaciones y servicios de mantenimiento	242.233.997,83	1.704



Producto/servicio	Importe (USD)	Nº órdenes de compra
5. Productos alimenticios y bebidas	224.543.658,11	321
6. Servicios de ingeniería y servicios basados en las tecnologías y la investigación	221.881.891,63	1.769
7. Tecnologías de la información, comunicaciones y radiodifusión	111.700.348,39	2.036
8. Vehículos a motor, repuestos, accesorios y componentes, incluido otro equipamiento de transporte	63.358.029,53	942
9. Empresas de servicios públicos y servicios relacionados con el sector público	46.205.628,39	727
10. Servicios de limpieza industrial	37.246.684,63	459

A continuación, se desarrolla la relación anterior, con un mayor desglose de categorías y diferenciando las adquisiciones con destino a la Sede y a Oficinas en el Exterior:

Producto/servicio	Cuartel General	Misiones de Paz	Total
Servicios de transporte aéreo	658.483.703	11.337.068	669.820.771
Productos químicos y petróleo	145.723	548.514.411	548.660.134
Raciones de comida/Servicios de catering	891.870	250.750.627	251.642.497
Arquitectura, ingeniería y servicios relacionados con la construcción	184.978.556	54.380.350	239.358.906
Otros	44.946.718	168.585.498	213.532.216
Alquiler y leasing	102.132.716	51.082.079	153.214.795
Servicios de gestión	32.960.346	94.265.852	127.226.198
Servicios de mantenimiento y reparación	79.235.642	40.840.489	120.076.131
Servicios de entrega y reenvío de carga	44.649.532	61.504.162	106.153.694
Servicios y equipos de telecomunicaciones	8.738.419	79.997.193	88.735.612
Equipos de procesamiento de datos y servicios de mantenimiento	36.456.224	50.345.044	86.801.268
Vehículos a motor y repuestos y equipos de transporte	37.033.223	29.369.706	66.402.929
Equipos informáticos y servicios relacionados con las tecnologías de la información	48.686.778	5.160.615	53.847.393
Viajes y servicios relacionados	48.429.442	516.990	48.946.432
Construcciones prefabricadas	3.193.020	41.371.027	44.564.047
Limpieza y servicios de eliminación de residuos	18.610.070	20.841.490	39.451.560
Equipos y servicios de protección y seguridad	3.004.100	34.369.704	37.373.804
Mantenimiento y gestión de edificios	4.910.409	32.330.318	37.240.727
Operaciones aeroportuarias	0	23.078.838	23.078.838
Servicios financieros y de inversión	12.959.433	8.386.465	21.345.898
Aparatos eléctricos y componentes electrónicos	523.654	19.083.818	19.607.472
Total	1.370.969.578	1.626.111.744	2.997.081.322



4.9. OMS (Organización Mundial de la Salud)

Las licitaciones de la Organización Mundial de la Salud, además de en los subportales temáticos y de país en el que puedan incluirse, pueden consultarse en <https://www.ungm.org/Public/Notice>, así como en <https://www.devbusiness.com/>

Según el Informe Anual de Estadísticas de Adquisiciones de Naciones Unidas correspondientes a 2013 las diez principales categoría de compras del Cuartel General de la OMS fueron las siguientes:

Producto/servicio	Importe (USD)	Nº órdenes de compra
1. Servicios de asistencia sanitaria	396.892.569,71	14.264
2. Medicamentos, incluidos anticonceptivos y vacunas	79.785.232,10	1.315
3. Servicios administrativos, profesionales y de gestión	55.003.666,75	3.345
4. Servicios de construcción y mantenimiento de edificios e instalaciones	44.425.411,71	1.179
5. Tecnologías de la información, comunicaciones y radiodifusión	34.321.103,75	3.623
6. Equipos de laboratorio, observación, medición y ensayo	31.369.661,31	2.547
7. Equipamiento médico y accesorios y suministros	22.661.571,73	990
8. Vehículos a motor, repuestos, accesorios y componentes, incluido otro equipamiento de transporte	20.630.091,99	384
9. Servicios de ingeniería y servicios basados en las tecnologías y la investigación	17.574.506,00	1.485
10. Servicios de transporte de viajeros, alimentación, alojamiento y entretenimiento	14.170.785,99	1.594

4.10. OIEA (Organismo Internacional de la Energía Atómica)

Las licitaciones para adquisiciones de bienes y servicios que el OIEA demandase publican en el United Nations Global Marketplace: <https://www.ungm.org/Public/Notice>. OIEA es miembro del portal mundial para proveedores de Naciones Unidas (UNGM), portal común de adquisiciones del sistema de Naciones Unidas (<http://www.ungm.org>), que actúa como una ventana única a través de la cual los proveedores potenciales pueden registrarse para acceder al mercado global que representan un gran número de organizaciones de Naciones Unidas. Todos los proveedores de OIEA deben estar registrados en UNGM. El servicio de registro es gratuito, debiendo seguirse las instrucciones que aparecen en el sitio web United Nations Global Marketplace para cumplimentarlo adecuadamente.

El OIEA emite órdenes de compra y contratos para el suministro de bienes y servicios, tal y como se recoge en el apartado 4 de esta ficha, con una proporción de aproximadamente 38% para bienes y 62% para servicios. Alrededor de la mitad de estas órdenes corresponden a los Estados miembros del OIEA en África, Asia, Europa del Este y América Latina para apoyo a trabajos sobre el terreno. Las adquisiciones para la sede, oficinas y laboratorios son principalmente de:

- Equipos informáticos y suministros para oficina.
- Equipos especializados para las operaciones de salvaguarda.
- Equipos para los laboratorios del organismo.



Entre las adquisiciones para trabajos sobre el terreno destacan:

- Equipos en detección de radiación.
- Equipamientos para laboratorios de campo.

De conformidad con el Informe Anual de Estadísticas de Adquisiciones de Naciones Unidas correspondientes a 2013 las diez principales categorías de compras del OIEA fueron las siguientes:

Producto/servicio	Importe (USD)	Nº órdenes de compra
1. Servicios de ingeniería y servicios basados en las tecnologías y la investigación	41.092.866,80	2.969
2. Ayuda humanitaria, acción contra las minas y servicios de desarrollo rural	39.909.742,51	103
3. Equipos de laboratorio, observación, medición y ensayo	38.758.192,09	1.029
4. Servicios de construcción y mantenimiento de edificios e instalaciones	21.325.899,57	227
5. Tecnologías de la información, comunicaciones y radiodifusión	17.058.806,19	906
6. Servicios de transporte de viajeros, alimentación, alojamiento y entretenimiento	13.415.396,40	3.921
7. maquinaria y accesorios de generación y distribución de energía	7.727.873,90	208
8. Servicios de gestión y servicios administrativos y profesionales	4.627.010,18	197
9. Equipamiento médico y accesorios y suministros	4.471.563,29	54
10. Suministros y equipamiento de impresión, fotográfico, de audio y de vídeo	3.977.337,74	11

4.11. OMPI (Organización Mundial de la Propiedad Intelectual)

Como organismo perteneciente al sistema de Naciones Unidas, los anuncios de adquisiciones de la OMPI se publicarán y el sitio web de United Nations Global Marketplace <https://www.ungm.org/>

También es posible encontrar esta información en el sitio web de contratación de la OMPI <https://ungm.in-tend.co.uk/wipo.aspx/Tenders/Current>, por medio del cual se puede participar en sus licitaciones, a través de la plataforma de contratación electrónica e-tenderingplatform.

Ambos sistemas proporcionarán a las empresas registradas acceso seguro a la información permitiendoles participar en las licitaciones que la OIMP promueva a través de solicitudes de cotización (RFQ), invitaciones a licitar (ITB) o solicitudes de propuestas (RFP).



De conformidad con el Informe Anual de Estadísticas de Adquisiciones de Naciones Unidas correspondientes a 2013, las diez principales categorías de compras de la OMPI fueron las siguientes:

Producto/servicio	Importe (USD)	Nº órdenes de compra
1. Construcción de edificios e instalaciones y servicios de mantenimiento	35.494.085,21	441
2. Servicios editoriales, gráficos y de diseño	34.283.837,46	485
3. Servicios de ingeniería y servicios basados en las tecnologías y la investigación	27.123.900,17	436
4. Gastos de viajes, dietas y otros servicios	16.863.986,57	5.858
5. Servicios administrativos, profesionales y de gestión	11.270.366,27	488
6. Servicios de seguridad y orden público	4.314.969,26	73
7. Empresas de servicios públicos y servicios relacionados con el sector público	3.842.436,93	91
8. Transporte y almacenamiento y servicios postales y de mensajería	2.799.203,93	69
9. Tecnologías de la información, comunicaciones y radiodifusión	2.393.396,23	214
10. Servicios de limpieza industrial	2.220.595,68	70

Importe en USD.

Datos correspondientes a 2013.

4.12. OIT (Organización Internacional del Trabajo)

Las oportunidades de negocio con la OIT, en el caso de licitaciones públicas, son anunciadas en el United Nations Global Marketplace: Procurementnotice

También se puede acceder a las oportunidades vigentes a través del siguiente enlace dentro de la propia web de la OIT: <http://www.ilo.org/global/about-the-ilo/procurement/lang-es/index.htm>

Según el Informe Anual de Estadísticas de Adquisiciones de Naciones Unidas correspondientes a 2013 las diez principales categorías de compras de la OIT fueron las que a continuación se relacionan:

Producto/servicio	Importe (USD)	Nº órdenes de compra
1. Servicios de gestión y servicios administrativos y profesionales	24.229.900,60	910
2. Ingeniería y servicios basados en la tecnología y la investigación	22.596.159,55	583
3. Educación y servicios de formación	20.203.529,90	2.317
4. Edificación y construcción de instalaciones y servicios de mantenimiento	19.613.194,89	434
5. Ayuda humanitaria, acción contra las minas y servicios de desarrollo rural	18.133.141,40	260
6. Transporte y almacenamiento y servicios postales	14.329.114,92	5.832
7. Tecnologías de la información y de las telecomunicaciones	5.382.886,24	517
8. Servicios editoriales y de diseño gráfico y de bellas artes	4.816.227,64	840
9. Servicios financieros y de seguros	2.904.513,44	47
10. Servicios públicos y servicios relacionados con el sector público	1.990.212,57	235

Importe en USD.

Datos correspondientes a 2013.



4.13. UNFPA (Fondo de Población de Naciones Unidas)

Como organismo perteneciente al Sistema de Naciones Unidas, los anuncios de adquisiciones del UNFPA se publicarán tanto en el sitio web de contratación del Fondo <http://www.unfpa.org/supply-chain-and-procurement>.

Como en la web de United Nations Global Marketplace <https://www.ungm.org/>

Según el Informe Anual de Estadísticas de Adquisiciones de Naciones Unidas correspondientes a 2013 las diez principales categorías de compras del UNFPA fueron las que a continuación se relacionan:

Producto/servicio	Importe (USD)	Nº órdenes de compra
1. Productos farmacéuticos, incluidos anticonceptivos y vacunas	115.797.159,26	577
2. Uniformes, equipamiento y productos para el cuidado personal	40.863.359,58	156
3. Servicios de gestión y servicios administrativos y profesionales	37.722.723,52	4.746
4. Equipamiento médico, accesorios y suministros	30.718.090,09	653
5. Transporte y almacenamiento y servicios postales	23.440.288,93	2.273
6. Gastos de viaje, dietas y alojamiento y servicios diversos	19.521.976,18	10.475
7. Servicios formativos y de educación	18.783.932,11	5.396
8. Edificación y construcción de instalaciones y servicios de mantenimiento	16.663.181,43	912
9. Servicios editoriales y de diseño gráfico y de bellas artes	15.872.913,28	1.937
10. Tecnologías de la información y de las telecomunicaciones	9.139.214,22	913

Importe en USD.

Datos correspondientes a 2013.

Se puede completar la información sobre las adquisiciones del UNFPA con los datos estadísticos contenidos en el informe <http://www.unfpa.org/resources/procurement-statistics-2013>



5. La cooperación bilateral y la cooperación exterior de la Unión Europea

5.1. USAID (Agencia de los Estados Unidos para el Desarrollo Internacional)

Las solicitudes realizadas por USAID (una APS, RFA, RFP, RFQ, o IFB) proporcionarán una descripción de los requerimientos del contrato o del programa y de cómo la Agencia evaluará a los posibles ofertantes/solicitantes. USAID emplea los siguientes métodos y canales para publicar sus diferentes tipos de solicitudes:

- Solicitudes de Cotizaciones o Propuestas (RequestsforQuotationsorProposals - RFQ/RFP/IFB): FBO.gov es el lugar en el cual USAID lanza la mayor parte de oportunidades de contratación de la Agencia (<http://www.fbo.gov/>)
- Solicitudes para Programas y Resúmenes Anuales de Programas (RequestsforApplication and Annual-ProgramStatements - RFA/APS): Grants.gov es donde USAID lanza una RFA o un APS. Una RFA suele ser para una convocatoria para programas específicos que esté abierta durante un período de tiempo limitado. Por el contrario, en el APS lo característico es que esté habitualmente abierto durante un año, animándose a presentar documentos conceptuales o propuestas de programas diversos con carácter previo a una segunda convocatoria en la que se remitirán las solicitudes completas de aquellos documentos conceptuales o proyectos considerados potencialmente viables (<http://www.grants.gov/>)
- Transporte marítimo y materias primas y bienes (Ocean transportation and commodities/goods): los interesados en este tipo de contrataciones deberán acudir a USAID Procurement Announcements para obtener una relación de las solicitudes en curso (<http://forums.info.usaid.gov/>)
- Oportunidades para consultores: están disponibles en FBO.gov (<https://www.fbo.gov/spg/AID/OP/WashingtonDC/SOL-OAA-11-000086/listing.html>). También puede revisarse la página web de BPA (http://transition.usaid.gov/business/business_opportunities/IPR/BPAConsultants.html)
Además, los países beneficiarios están obligados a publicar los anuncios de licitaciones en los sitios web oficiales:
<http://www.devbusiness.com/>
<http://www.dgmarket.com/>

Por lo que respecta a las principales adquisiciones de USAID, estas se encuentran circunscritas en gran parte a los capítulos de la asistencia técnica y servicios, con un menor peso en cuanto a los suministros y bienes, como puede comprobarse a continuación:

Tipo	2014	%
Asistencia técnica	710.803.948	26,68
Otros servicios profesionales y de apoyo	1.048.104.411	39,34
Otros servicios y programas de gestión	505.692.554	18,98
Consultoría técnica e ingeniería	278.929.553	10,47
Programas de evaluación, revisión y desarrollo	120.858.427	4,54
Total	2.664.388.893	100,00

Fuente: USA Spending. Datos en USD, correspondientes a 2014.



En la página de previsiones de adquisiciones para el Cuartel General de USAID en Washington D.C. y para las Misiones sobre el terreno de USAID, se puede obtener el detalle del tipo de bienes y servicios que serán objeto de licitación a lo largo de la presente anualidad: <http://www.usaid.gov/work-usaid/get-grant-or-contract/business-forecast>

5.2. MCC (Millennium Challenge Corporation U.S.A)

La información sobre licitaciones se encuentra disponible en la página web de la MCC:

<http://www.mcc.gov/pages/business/compactprocurements>

<http://www.mcc.gov/pages/business/thresholdprocurements>

<http://www.mcc.gov/pages/business/consultants>

También en las siguientes páginas web:

<http://mcc.dgmarket.com/>

<https://www.fbo.gov/>

<https://www.fbo.gov/index?s=agency&mode=form&tab=notices&id=fbbe1a8de95a1b0154a012d5d5e75675>

Además, los países beneficiarios están obligados a publicar los anuncios de licitaciones en los sitios web oficiales:

<http://www.devbusiness.com/>

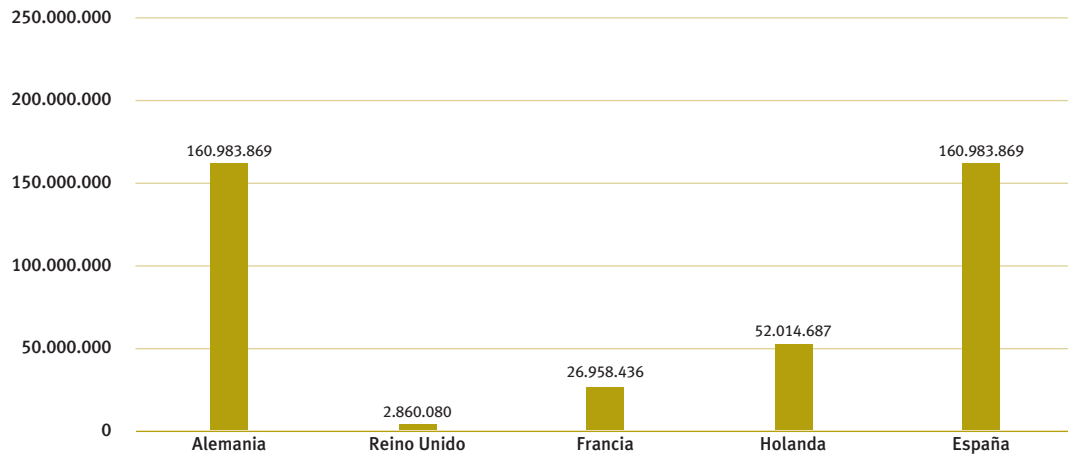
<http://mcc.dgmarket.com/>

Del análisis de los adjudicatarios de contratos financiados con cargo a Compacts de la MCC en 2013 se deduce la preponderancia en cuanto al importe de los contratos de obras (66,3% del total), seguidos de los de consultoría (21,42%) y suministro de bienes (11,10%). En cuanto al número de operaciones, los servicios de consultoría ocupan el primer lugar (51,13%), seguidos de los suministros de bienes (27,12%) y de los contratos de obras (14,12%).

Tipo de contrato	Nº contratos	Importe	% valor	% numérico
Obras	50	160.983.869	66,30	14,12
Servicios distintos a los de consultoría	27	2.860.080	1,18	7,63
Bienes	96	26.958.436	11,10	27,12
Servicios de consultoría	181	52.014.687	21,42	51,13
Total	354	242.817.072	100,00	100,00



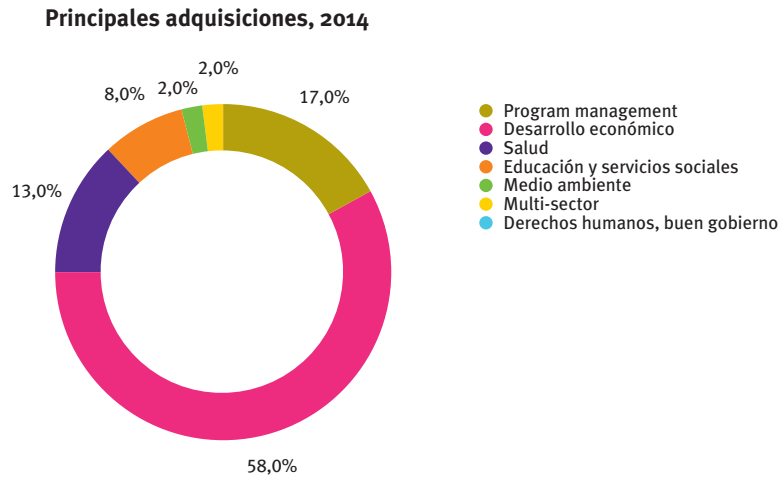
Adjudicaciones por tipos de contrato MCC 2013



Datos en USD millones.

Se puede obtener una relación actualizada de los adjudicatarios de contratos de los Compacts existentes en <http://www.mcc.gov/pages/business/compactprocurements>

Las principales adquisiciones en 2014 se efectuaron en los siguientes sectores:



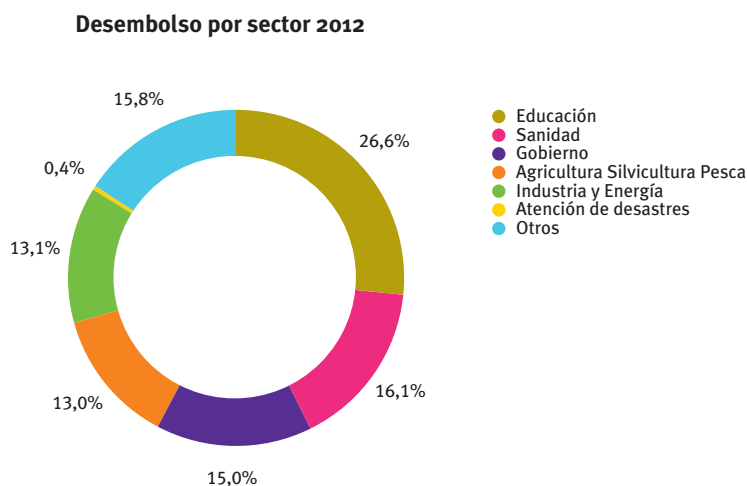
Fuente: <http://www.foreignassistance.gov/web/AgencyLanding.aspx>.



5.3. KOICA (Agencia Coreana de Cooperación Internacional)

<http://www.koica.go.kr/english/board/new/index,1,list1,2.html>

Los sectores en los que se centraron las adquisiciones de KOICA en 2012 fueron:



Fuente: Koica Annual Report 2012.

5.4. JICA (Agencia de Cooperación Internacional del Japón)

Puede encontrarse información sobre adquisiciones de JICA para los proyectos con préstamos AODen el enlace http://www2.jica.go.jp/en/yen_loan/index.php

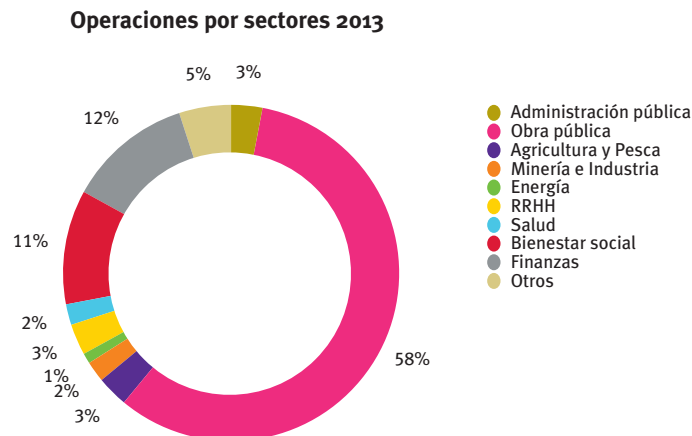
Paraproyectos con cooperación técnica acudir a: <http://www.jica.go.jp/project/english/index.html>

Existe información sobre adquisiciones en japonés en: <http://www.jica.go.jp/announce/index.html>.

Lo anterior es debido a que los anuncios de licitación incluyen habitualmente condicionantes del estilo de “Solo las entidades constituidas de conformidad con la ley japonesa pueden presentar propuestas para esta licitación”.



Los sectores en los que se centraron las operaciones de JICA en 2013 fueron los siguientes:



Fuente: JICA Annual Report 2014.

5.5. AECID (Agencia Española de Cooperación Internacional para el Desarrollo)

<http://www.aecid.es/ES/la-aecid/anuncios/licitaciones>

En los programas multilaterales a través del BID, pueden encontrar información detallada en la página Web del Banco: <http://www.iadb.org/es/temas/agua-y-saneamiento/informacion-de-adquisiciones,1577.html>

El detalle de las licitaciones del Fondo de Cooperación para Agua y Saneamiento se puede consultar en <http://www.fondodelagua.aecid.es/es/fcas/programas/licitaciones/index.html>

Los 357,8 millones de € de Ayuda Oficial al Desarrollo no reembolsable gestionados por AECID en 2013 se articularon por medio de diferentes instrumentos, de los cuales derivan licitaciones para la adquisición de bienes, obras y servicios.

- Ayuda bilateral: las actividades de cooperación al desarrollo son realizadas por las administraciones públicas del país donante con el país receptor, bien a través de los gobiernos socios u otros actores públicos o privados locales (lo que podría denominarse como bilateral directa), bien a través de entidades del país donante (bilateral indirecta) o a través de organismos internacionales (multilateral).
- Ayuda multilateral: cuando es canalizada de forma no marcada por medio de organismos multilaterales financieros, no financieros, UE, fondos globales o multidonantes, organismos regionales y de integración, y otras entidades que el CAD considera elegibles para ello.
- Apoyo presupuestario y cestas de donantes (ayuda programática) (7,2%): apoyo presupuestario: modalidad que sirve para financiar el presupuesto de un país socio mediante una transferencia de recursos desde un donante a su cuenta del Tesoro Público.



- Cestas de donantes: diferentes donantes aportan recursos financieros a una misma cuenta para la financiación de planes/programas de desarrollo del país socio.
- Proyectos (55,2%): conjunto de actividades que tienen un objetivo definido, debiendo ser efectuadas en una zona geográfica delimitada, con unos recursos y plazos de ejecución predeterminados y para un grupo determinado de destinatarios finales, con el fin de solucionar problemas específicos o mejorar una situación concreta.
- Cooperación técnica (2,8%): conjunto de actividades financiadas por un país donante dirigidas a la transferencia de conocimientos para el fortalecimiento de capacidades institucionales y de recursos humanos en los distintos ámbitos del país socio.
- Contribuciones voluntarias marcadas a organismos multilaterales de desarrollo (Omudes) (10,9%): si las contribuciones van marcadas geográfica, temática o sectorialmente (non-core funds), los fondos se desembolsan a líneas presupuestarias que el organismo tiene para estas actividades; un caso muy habitual es el apoyo a proyectos, programas e iniciativas concretas.
- Contribuciones voluntarias generales a Omudes (0,8%): en las contribuciones voluntarias no marcadas ni sectorial ni geográficamente (también llamadas core funds), los fondos van directamente del donante al organismo y se integran en la cuenta general de su presupuesto.
- Otros instrumentos (23,1%).

Con cargo al Fondo Español de Cooperación para Agua y Saneamiento en América Latina y el Caribe (FECASALC) se otorga financiamiento no reembolsable para Cooperación Técnica y proyectos de inversión. El Fondo apoya la preparación de proyectos, fortalecimiento de entidades gubernamentales y de los prestadores de servicios, capacitación e investigación.

Los recursos de los proyectos de inversión podrán ser utilizados para financiar la expansión y rehabilitación de servicios, el mejoramiento operativo, la conexión domiciliaria, el tratamiento y reciclado de aguas residuales, la gestión integral de residuos sólidos vinculada a la sostenibilidad de las inversiones en agua y saneamiento y el manejo Integral del recurso hídrico. Los proyectos de Cooperación Técnica normalmente están entre US\$ 150.000 y US\$ 500.000, mientras que los proyectos de inversión oscilan entre US\$ 3 y US\$ 50 millones.

5.6. FCAS (Fondo de Cooperación para Aguas y Saneamiento). Licitaciones multilaterales:

La cartera multilateral del Fondo, gestionada en colaboración con el Banco Interamericano de Desarrollo (BID), sigue los procedimientos de licitación del Banco, aprobados por los países miembros y beneficiarios del apoyo. Se puede encontrar información detallada sobre los programas conjuntos y las licitaciones en la página web del BID. Para conocer la tipología e importes de todas las licitaciones previstas en un programa multilateral, puede consultarse la Propuesta para el Desarrollo de la Operación (POD). El POD incluye entre sus anexos un Plan de Adquisiciones donde se refleja una estimación de las licitaciones a realizar. Para consultar un POD, puede acudir al Buscador de Programas del Fondo, seleccionar el país y, a continuación, el programa multilateral que interese (los programas multilaterales son aquellos cuyo



código termina con la letra “M”). Una vez en la ficha del programa se debe acudir, en la parte inferior de la misma, al apartado “Documentos Operativos de este Programa”.

Información conjunta sobre todas las licitaciones (bilaterales y multilaterales): la información sobre las licitaciones de todos los programas (bilaterales y multilaterales) también se puede obtener a través de los siguientes medios:

- Correos electrónicos puntuales con la información de cada licitación: estos correos son enviados desde el Departamento del FCAS a empresas, expertos y demás contactos. En el caso de estar interesados en recibir esta información, debe remitirse un correo a la persona indicada en el apartado de Licitaciones de la web del Fondo, indicando nombre, nombre de la empresa y dirección a la que se desea se envíe la información.
- “Tablón conjunto de anuncios de licitaciones” colgado en el “Buscador de licitaciones del Fondo”, en el que de forma periódica se vuelcan los avisos que se han remitido por correo electrónico según el punto anterior.
- Las páginas web de las Oficinas Técnicas de Cooperación (OTC) de los diferentes países en los que el FCAS está activo.

Las líneas de actuación previstas en el Fondo, que en gran parte determinan las adquisiciones de obras, bienes y servicios que derivarán de los diferentes proyectos, son las que a continuación se relacionan:

- Infraestructuras de acceso a agua potable: canalizaciones, almacenamiento de agua de lluvia, instalación de pequeñas plantas potabilizadoras, etc.
- Infraestructuras de acceso a servicios básicos de saneamiento: tratamiento terciario y secundario de aguas residuales, conexiones a sistemas colectores y alcantarillado, sistemas de recolección y reciclado de residuos sólidos, sistemas de tecnología apropiada de bajo coste, etc.
- Actividades encaminadas a reforzar el sistema institucional para la gestión del sector del agua y su sostenibilidad: fortalecimiento de entidades públicas y prestadoras de servicio, apoyo a la constitución de mesas nacionales de agua, a la elaboración de planes estratégicos, a la mejora de los marcos regulatorios, a los procesos de descentralización y fortalecimiento de las administraciones locales, a la creación de mecanismos innovadores de pago por servicios, a la capacitación de las organizaciones comunitarias para la gestión ambiental, a asistencias técnicas para la formulación del ciclo del proyecto, a programas de educación, etc.
- Proyectos que favorezcan la gestión integral del recurso hídrico: apoyo a la protección y gestión de recursos hídricos, apoyo a la creación de alianzas por el desarrollo entre actores públicos y privados, promoción de la gestión sostenible de cuencas fluviales, contribución a gestión conjunta de recursos hídricos en zonas fronterizas y a proyectos de organismos subregionales de integración, etc..

Los tipos de licitaciones que se repiten de una manera más recurrente son:

- Estudios de pre inversión.
- Supervisión de obras.



- Planes maestros.
- Desarrollo comunitario.
- Fortalecimiento institucional.
- Construcción en base a diseños: construcción y rehabilitación de sistemas.
- Productos del conocimiento (evaluación de proyectos, talleres de capacitación, guías aplicación, estudios de mejores prácticas, lecciones aprendidas, guías operativas, evaluaciones de impacto, estudios de sostenibilidad)
- Saneamiento de pequeñas ciudades: catastro, gestión comercial, soporte técnico de las áreas rurales

Los fondos se pueden aplicar también a actividades como la preparación de proyectos, el fortalecimiento de entidades gubernamentales y prestadoras de servicios, capacitación e investigación. También se financian la expansión y rehabilitación de servicios y el tratamiento de aguas residuales.

5.7. FIEM (Fondo para la Internacionalización de la Empresa)

Se puede acceder a información sobre licitaciones FIEM en la web de la Secretaría de Estado de Comercio, en el subapartado correspondiente a Comercio Exterior y, dentro de este, en los apartados del menú relativos a Información sobre países: <http://www.comercio.gob.es/es-ES/comercio-exterior/informacion-sobre-paises/canal-pais/Paginas/informacion-paises.aspx>

De las Memorias de Actividad del FIEM correspondientes a las anualidades 2011, 2012 y 2013, se desprende que el mayor importe de las aprobaciones que se realizan con cargo al Fondo corresponden a suministros o a proyectos constructivos llave en mano, representando las asistencias técnicas y los estudios de viabilidad el restante componente significativo de aprobaciones:

Año	2011	2012	2013
Asistencias técnicas y estudios de viabilidad	28.990.462,30	36.451.225,00	N.d.
Suministros de bienes y proyectos llave en mano	68.046.279,33	440.199.763,00	148.222.924,00
Porcentaje que representan los contratos de servicio	29,88%	7,65%	



A continuación se recogen algunos ejemplos de proyectos financiados con cargo al FIEM en los últimos años, ilustrativos del tipo de adquisiciones para las cuales se emplean los recursos:

País	Proyecto	Empresa beneficiaria	Importe (en EUR)
Ecuador	Planta tratamiento de aguas de Ibarra	UTE entre Acciona Aguas y Eduinter	23.458.889,00
Reino Unido	Ampliación plantas en R.U.	Gestamp	40.000.000,00
Marruecos	Señalización ferroviaria	Bombardier España	73.808.720,00
Colombia	EV Desarrollo de instalación de energía renovable en Mesa de los Santos (Santander)	Global Energy and Trading	134.805,00
Kenia	Línea de transmisión eléctrica del Parque eólico del Lago Turkana	Isolux	55.000.000,00
China	AT al sistema de tratamiento de residuos orgánicos en Pu'er	Inagua	443.947,00
Venezuela	Metro de Caracas	Consorcio CSM,CAF/Constructora Hispánica/Dimetronic/Cobra	50.000.000,00
Brasil	Marco estratégico Río Salud Digital TIC	Rodrili	143.888,00
México	Programa de eficiencia energética	Energía Ve a Qualitas	117.050,00
Ghana	Desarrollo del riego y de las aguas subterráneas		7.926.992,66
Egipto	EV construcción de 2 túneles bajo Canal de Suez		899.996,95
México	EV Parque Tecnológico Oaxaca	Idom	396.227,00
China	AT gestión y tratamiento residuos medioambiente	Tecmar	464.000,00

Fuente: Subdirección General de Fomento Financiero a la Internacionalización.

5.8. GIZ (Agencia Alemana para la Cooperación al Desarrollo)

La información sobre licitaciones de GIZ se publica en http://www.giz.de/en/workingwithgiz/bidding_procurement.html

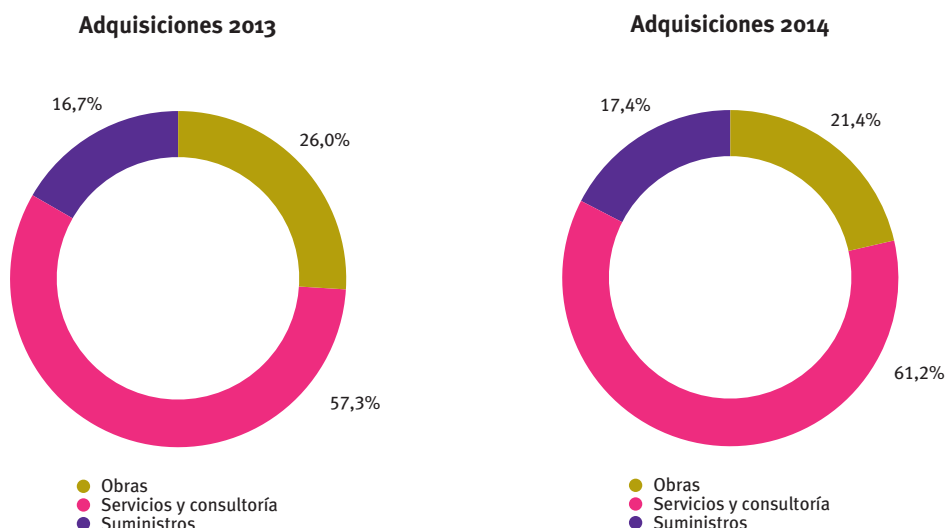
También, en determinados supuestos, la información aparecerá en el TED. Tender ElectronicDaily, Suplemento al Diario oficial de la Unión Europea:

<http://ted.europa.eu/TED/search/search.do;SESSIONID=FD311ED8E56566CC395074BB50FC831C.backendA1>

Los servicios de consultoría se mantienen como las principales contrataciones de la GIZ, en cuanto al número de contratos adjudicados, seguidos de las obras y los suministros:

Año	2013	2014
Suministros	16,70	17,40
Obras	25,95	21,40
Consultoría	57,35	61,20

Porcentaje de contratos adjudicados.



5.9. COSUDE (Agencia Suiza para el Desarrollo y la Cooperación)

La información sobre licitaciones de COSUDE se publica en:

<https://www.simap.ch/shabforms/COMMON/search/searchForm.jsf>.

También, en determinados supuestos, la información aparecerá en el TED. Tender Electronic Daily, Suplemento al Diario oficial de la Unión Europea: <http://ted.europa.eu/TED/main/HomePage.do>

Durante 2013, el DFAE adjudicó 2.300 contratos, incurriendo en obligaciones por un importe de 465 millones de francos suizos (CHF), de los cuales el 73% fueron ganados por contratistas suizos y el 27% restante por oferentes extranjeros.

El importe anterior de 465 millones de francos suizos de adjudicaciones se distribuyó de la siguiente forma:

- Procedimientos de licitación pública:
 - 34,1% licitaciones públicas: contratos con un valor de 230.000 CHF y superiores.
 - 2,3% procedimientos mediante invitación: contratos con un valor de entre 150.000 CHF y 230.000 CHF.
- Procedimientos discrecionales (adjudicaciones directas):
 - 8,1% contratos de valor inferior a 150.000 CHF.
 - 41,0% fases sucesivas.
 - 7,4% tratados internacionales, contratos con organismos internacionales y programas de agricultura o ayuda alimentaria.
 - 2,3% particularidades técnicas o artísticas.
 - 4,9% otras excepciones.



De entre las tipologías de contratos, la mayoría correspondió a contratos de servicios, tal y como se puede comprobar en la relación de adjudicaciones de contratos correspondientes a 2014 realizados por COSUDE, según la información publicada en <https://www.simap.ch/shabforms/COMMON/search/searchForm.jsf>. De los 36 contratos registrados, 32 fueron de servicios y 4 de suministros. A continuación, se relacionan algunos de los anteriores contratos:

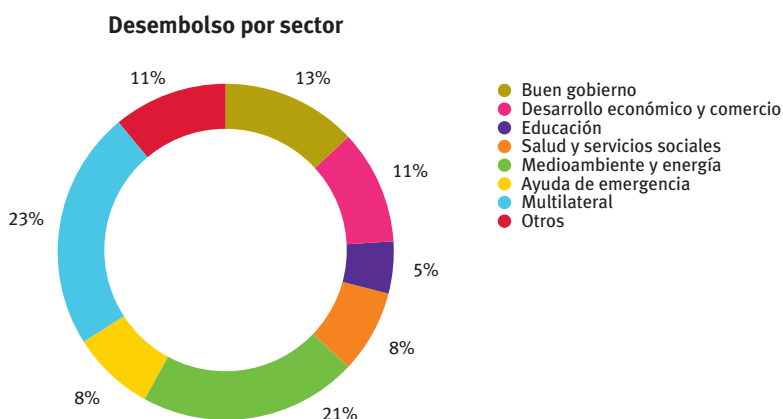
Proyecto	Objeto	Procedimiento y tipo de contrato	Importe
National Water Resources Management Project in Tajikistan	Miscellaneous services	Procedimiento abierto. Servicios	CHF 7.403.264,00
Procurement of Equipment, Consumables and associated Services for the University Simulation Centre, Chisinau, Republic of Moldova	Lot 4. High Fidelity Obstetrical/ Gynecology Simulators	Procedimiento abierto. Bienes	CHF 272.500,00
Procurement of Equipment, Consumables and associated Services for the University Simulation Centre, Chisinau, Republic of Moldova	Lot 5: Full Body Neonate/Pediatric Simulators	Procedimiento abierto. Bienes	CHF 200.480,85
Sustainable Employment Generation in Macedonia	Miscellaneous services	Procedimiento abierto. Servicios	CHF 7.215.345,00
Sino-Swiss Management Training for Sustainable Development	Miscellaneous services	Procedimiento abierto. Servicios	CHF 7.490.550,00
Health Facilities' Autonomy (HFA) in Kyrgyzstan	Miscellaneous services	Procedimiento abierto. Servicios	CHF 3.345.690,00
Local Roads Improvement Programme (LRIP) Build Up Phase I	Miscellaneous services	Invitación. Procedimiento restringido. Servicios	CHF 19.589.950,00
Appui á l'introduction d'une approche intégrée de la gestion des ressources hydriques dans les zones arides du nord-est au Bangladesh, par la facilitation des processus au niveau local et en fournissant l'appui technique nécessaire au niveau central	Miscellaneous services	Invitación. Procedimiento restringido. Servicios	CHF 4.250.000,00
Introduzione di un approccio integrato delle risorse idriche in specifiche zone aride del Bangladesh (nord-est), via la moderazione di processi di gestione a livello locale e fornendo esperienza tecnica a livello centrale	Miscellaneous services	Invitación. Procedimiento restringido. Servicios	CHF 4.250.000,00
Supporting the introduction of an Integrated Water Resource Management approach in selected dry areas in the North-East of Bangladesh, by providing facilitation support at the local level and technical assistance to relevant national ministries	Miscellaneous services	Invitación. Procedimiento restringido. Servicios	CHF 4.250.000,00

5.10. NORAD (Agencia Noruega de Cooperación para el Desarrollo)

<https://www.doffin.no/en>

También, en determinados supuestos, la información aparecerá en el TED. Tender ElectronicDaily, Suplemento al Diario oficial de la Unión Europea: <http://ted.europa.eu/TED/main/HomePage.do>

En 2013, los sectores en los que se centraron los desembolsos de Norad fueron las siguientes:



De la información disponible en TED, se deduce la preponderancia de los contratos de servicios en las convocatorias de NORAD.

Así, en 2014 se publicaron 14 anuncios correspondientes a contratos de servicios y tan solo 1 de contratos de suministros:

Nº de contrato	Objeto	Fecha de publicación
381626-2014	Servicios de diseño gráfico	07/11/2014
263282-2014	Servicios de impresión	01/08/2014
257999-2014	Servicios de diseño gráfico	29/07/2014
231871-2014	Servicios de consultoría en desarrollo	09/07/2014
231852-2014	Servicios de consultoría en desarrollo	09/07/2014
225671-2014	Servicios relacionados con la ayuda económica exterior	04/07/2014
208471-2014	Ensayo y evaluación	20/06/2014
207535-2014	Servicios de consultoría comercial y de gestión y servicios afines	20/06/2014
162284-2014	Servicios de consultoría en desarrollo	14/05/2014
153152-2014	Servicios TI: consultoría, desarrollo de software, Internet y apoyo	06/05/2014
148658-2014	Ensayo y evaluación	02/05/2014
117690-2014	Equipo y material informático	05/04/2014
106357-2014	Servicios de instalación de ordenadores y equipo de oficina	28/03/2014
100165-2014	Servicios TI: consultoría, desarrollo de software, Internet y apoyo	25/03/2014
74340-2014	Servicios de consultoría en desarrollo	04/03/2014

Fuente: elaboración propia a partir de TED.



Tendencia similar fue registrada en 2013 (20 anuncios de contratos de servicios y 3 de suministros), en 2012 (65 anuncios de contratos de servicios y 4 de suministros), en 2011 (80 anuncios de contratos de servicios y 5 de suministros) y en 2010 (23 anuncios de contratos de servicios y 2 de suministros).

5.11. SIDA (Agencia de Cooperación Internacional y Desarrollo de Suecia)

La información sobre las licitaciones y anuncios de la Agencia de Cooperación Internacional y Desarrollo de Suecia puede encontrarse en los siguientes accesos:

<http://www.sida.se/English/Partners/Procurements/>

<http://www.sida.se/English/Partners/Calls-and-announcements/>

Las adquisiciones realizadas por SIDA por si misma son anunciadas en Kommers Annons: <http://www.kommersannons.se/sida/>

También, en determinados supuestos, la información aparecerá en el TED. Tender ElectronicDaily, Suplemento al Diario oficial de la Unión Europea: <http://ted.europa.eu/TED/main/HomePage.do>

En la actualidad son pocas las adquisiciones que se realizan directamente por SIDA, ya que la mayor parte de los países a los que presta apoyo la Agencia con sus fondos asumen la responsabilidad de llevar a cabo los procedimientos de compra por sus propios medios. En algunos otros casos, las adquisiciones son gestionadas por organizaciones internacionales, sin olvidar que el objetivo que se persigue en última instancia es el de fortalecer el desarrollo en los países asociados y sus capacidades. De conformidad con la información publicada en dgMarket, la mayor parte de los contratos realizados en 2014 por SIDA correspondieron a la categoría de servicios. El objeto de estas contrataciones puede verse al final de esta ficha.

Las adquisiciones que SIDA realiza por su propia cuenta tienen por objeto principalmente los servicios de consultoría, cooperación con agencias gubernamentales y la adquisición de aquellos servicios que la Agencia necesita para el desarrollo de sus propias operaciones. Estas adquisiciones son anunciadas en **Kommers Annons**. De conformidad con la información publicada por el TED de la Unión Europea, durante 2014 SIDA publicó los siguientes anuncios de licitación, correspondientes todos ellos a contratos de servicios:

Número de documento	Contrato	Fecha de publicación	Fecha de vencimiento
222784-2014	Suecia-Estocolmo: Servicios TI: consultoría, desarrollo de software, Internet y apoyo	03-07-2014	31-08-2014
210159-2014	Suecia-Estocolmo: Servicios de auditoría	21-06-2014	22-08-2014
207535-2014	Suecia-Estocolmo: Servicios de consultoría comercial y de gestión y servicios afines	20-06-2014	15-08-2014
199784-2014	Guatemala-Ciudad de Guatemala: Servicios de auditoría	14-06-2014	28-07-2014
183282-2014	Suecia-Estocolmo: Servicios TI: consultoría, desarrollo de software, Internet y apoyo	31-05-2014	08-07-2014
136813-2014	Suecia-Estocolmo: Servicios bancarios y de inversión	19-04-2014	27-05-2014
116822-2014	Suecia-Estocolmo: Servicios de consultoría en relaciones públicas	05-04-2014	16-05-2014
50181-2014	Suecia-Estocolmo: Servicios de verificación de comportamiento	13-02-2014	20-03-2014



5.12. DANIDA (Asistencia Internacional Danesa al Desarrollo)

Los anuncios de contratos son publicados por DANIDA en <http://um.dk/en/danida-en/activities/business/contracts/short/contract-opportunities/>

Los precalificaciones y contratos de obras son publicados en <http://um.dk/en/danida-en/activities/business/finance/tender-announcements/>

También, en determinados supuestos, la información aparecerá en el TED, Tender Electronic Daily, Suplemento al Diario Oficial de la Unión Europea: <http://ted.europa.eu/TED/main/HomePage.do>

Existe información actualizada sobre las principales adquisiciones de DANIDA en los siguientes enlaces:

- Las adjudicaciones de contratos por un valor de hasta 900.000,00 coronas danesas (aproximadamente 117.000,00 €), en su mayor parte correspondientes a las categorías de servicios y de consultoría, pueden consultarse en el enlace: <http://um.dk/en/danida-en/activities/business/contracts/short/contracts-awarded-by-danida/>. En este lugar se publican los contratos de corta duración con una periodicidad semestral.
- Las adjudicaciones de contratos por un valor superior a 900.000,00 coronas danesas (aproximadamente 117.000,00 €), pertenecientes a las tipologías de servicios o suministros, pueden consultarse en el enlace <http://um.dk/en/danida-en/activities/business/contracts/long/contracts-awarded-by-danida2/>. A continuación, se recogen las adjudicaciones correspondientes a 2014, en su mayor parte de contratos de servicios y de consultoría:

Fecha	Objeto	País	Importe (en coronas danesas)	Tipo
19/12/2014	Evaluation of The Danish Arab Partnership Programme (DAPP) 2003-2014.	N.d.	3.493.432,00	Servicios
19/12/2014	Real-Time Evaluation of Danida Country Programme Kenya for Kenya		2.494.126,00	Servicios
19/12/2014	Evaluation of Danida Support to Value Chain Development	Sin especificar	2.498.900,00	Servicios
30/12/2014	Consultancy Services for Scoping and Design Phase: Accelerating Trade in West Africa (ATWA)	África Occidental	4.600.000,00	Servicios
19/12/2014	Pilot Initiative to Support Civil Society in the Global South	Kenia, Uganda y Somalia	7.499.949,00	Servicios
10/10/2014	Denmark - Copenhagen: Foreign economic-aid-related services	Niger	3.453.113,00	Servicios
18/09/2014	Denmark-Copenhagen: Foreign economic-aid-related services	Uganda	12.730.677,00	Obras y servicios
22/09/2014	Support to projects for recapitalisation and reconstruction of the means of production for economic recovery of the populations affected by the crises in the Timbuktu and Gao regions of Mali	Mali	2.993.103,00	Servicios
24/09/2014	Evaluation of Capacity Development in Danish development assistance	Sin especificar	2.399.748,00	Servicios



Fecha	Objeto	País	Importe (en coronas danesas)	Tipo
16/09/2014	Support to media in Pakistan	Pakistán	4.872.440,00	Servicios
15/06/2014	Institutional capacity strengthening for Public Health Nutrition	Mozambique	7.640.100,00	Servicios
25/08/2014	Baytna Syria - Support the Syrian Civil Society Centre	Turquía	15.068.752,00	Servicios
16/06/2014	Consultancy Services for Business Environment Strengthening for Tanzania (BEST) - Dialogue Programme, 2014-2019.	Tanzania	20.250.000,00	Servicios
13/06/2014	Danida Framework Agreement for technical assistance to identify, formulate, appraise and review development programmes and projects.	Varios	N.d.	Servicios
11/06/2014	Zambezi Water Resources Information System (ZAMWIS) Enhancement 2: Spatial Database and Platform	África Meridional	5.157.215,00	Servicios
22/04/2014	Evaluation of the Strategy for Danish Humanitarian Action 2010-2015	Varios	2.098.158,00	Servicios
09/05/2014	Evaluation of the Danish engagement in Palestine	Palestina	1.381.382,00	Servicios
30/05/2014	Programme Monitoring and Results Measurement Coordinator, UNNATI Inclusive Growth Programme	Nepal	6.970.168,00	Servicios
25/03/2014	Justice and Governance Implementation Unit, Democratic and Accountable Governance Component, Zimbabwe	Zimbabwe	6.850.35,00	Servicios
17/01/2014	Management Contractor (MC) of Local Investment Climate (LIC) sub-component, Business Sector Programme Support Phase IV, Tanzania	Tanzania	19.544.236,00	Servicios
17/01/2014	M&E Consultant, Business Sector Programme Support Phase IV	Tanzania	3.832.776,00	Servicios

De conformidad con la información publicada por el TED de la Unión Europea, durante 2014 DANIDA publicó 17 anuncios de licitación, correspondientes todos ellos a contratos de servicios.

Cada año DANIDA lleva a cabo aproximadamente 25 procesos de contratación de conformidad con la Directiva de la UE de Contratación Pública que cubren desde la asistencia técnica, hasta la gestión de los fondos y las pequeñas obras.

5.13. ENI (Instrumento de Política Europea de Vecindad)

Las convocatorias de propuestas y anuncios de licitación pueden consultarse en:

<https://webgate.ec.europa.eu/europeaid/online-services/index.cfm?ADSSChck=1421748356368&do=publi.welcome&userlanguage=es>

En el apartado de “últimas publicaciones” pueden buscarse convocatorias en curso o previstas publicadas durante los últimos diez días. En el apartado de “Búsqueda por referencia” se pueden buscar convocatorias en base a su referencia. Por último, el apartado de “Búsqueda avanzada” puede ser utilizado para



buscar convocatorias basadas en una región, un país, un programa,...Existe la posibilidad de suscribirse vía RSS y será informado automáticamente de las últimas actualizaciones y de las nuevas publicaciones.

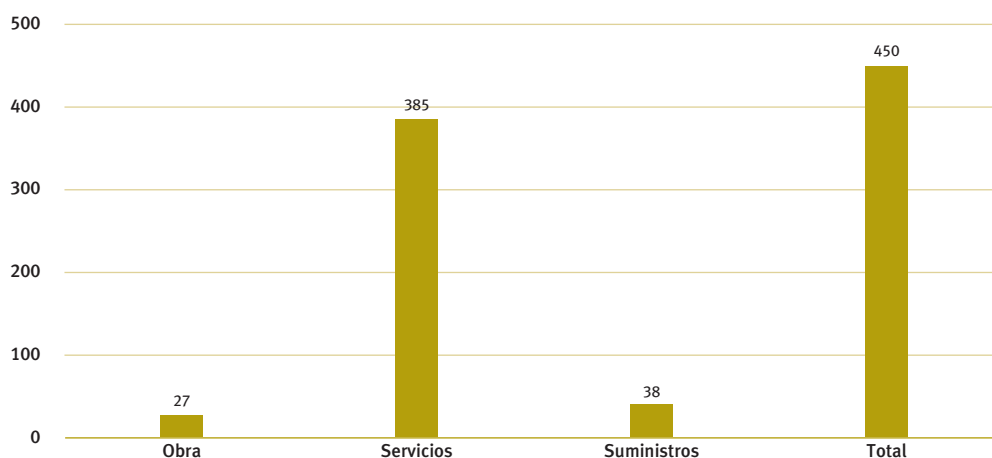
Dicha información se encuentra disponible también en el TED (TendersElectronicDaily), la versión en línea del “Suplemento al Diario Oficial de la Unión Europea”, dedicado a la contratación pública europea: <http://ted.europa.eu/TED/main/HomePage.do>

En el portal del Sistema de Transparencia Financiera de la Unión Europea http://ec.europa.eu/budget/fts/index_en.htm puede obtenerse detallada de las adquisiciones realizadas con cargo al Instrumento Europeo de Vecindad, especificándose los 403 beneficiarios de los contratos que fueron financiados con cargo al Instrumento en 2013, por un importe conjunto de 148.805.376 EUR. A continuación se refleja la tipología de contratos e importe de los mismos en el anterior Período de Programación:

Contratos	Número	Importe
Obra	7	27
Servicios	126	385
Suministros	62	38
Total	195	450

Datos en EUR millones.

Tipos contratos IEVA 2007 - 2013





5.14. FED (Fondo Europeo de Desarrollo)

Las convocatorias de propuestas y anuncios de licitación pueden consultarse en:

<https://webgate.ec.europa.eu/europeaid/online-services/index.cfm?ADSSChck=1421748356368&do=publi.welcome&userlanguage=es>

En el apartado de “últimas publicaciones” pueden buscarse convocatorias en curso o previstas publicadas durante los últimos diez días. En el apartado de “Búsqueda por referencia” se pueden buscar convocatorias en base a su referencia.

Por último, el apartado de “Búsqueda avanzada” puede ser utilizado para buscar convocatorias basadas en una región, un país, un programa,... Existe la posibilidad de suscribirse vía RSS y será informado automáticamente de las últimas actualizaciones y de las nuevas publicaciones.

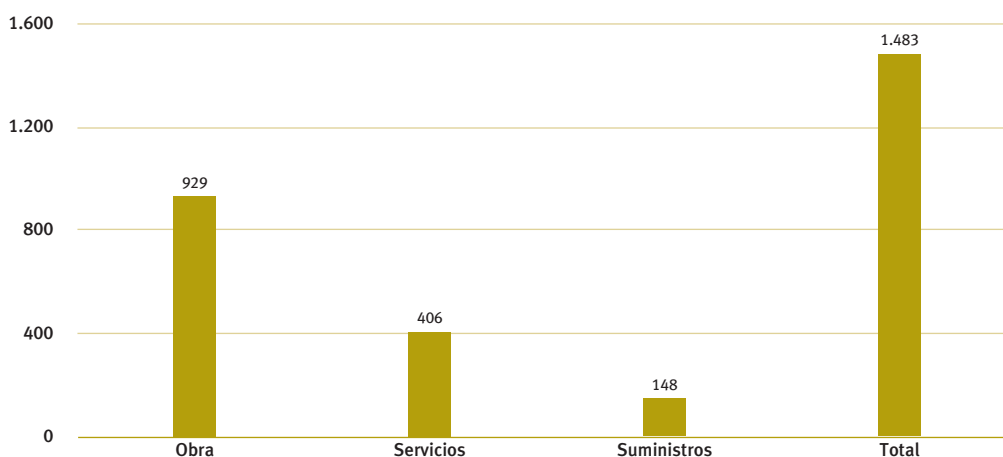
Dicha información se encuentra disponible también en el TED (TendersElectronicDaily), la versión en línea del “Suplemento al Diario Oficial de la Unión Europea”, dedicado a la contratación pública europea: <http://ted.europa.eu/TED/main/HomePage.do>

En el portal del Sistema de Transparencia Financiera de la Unión Europea http://ec.europa.eu/budget/fts/index_en.htm puede obtenerse detallada de las adquisiciones realizadas con cargo al Fondo Europeo de Desarrollo, especificándose los 110 beneficiarios de los contratos que fueron financiados por el mismo en 2013, por un importe conjunto de 51.695.514 EUR. A continuación se refleja la tipología de contratos e importe de los mismos en el anterior Período de Programación:

Contratos	Número	Importe
Obra	65	929
Servicios	278	406
Suministros	238	148
Total	581	1.483

Datos en EUR millones.

Tipos contratos FED 2000 - 2013





5.15. IPA II (Instrumento de Ayuda de Preadhesión)

Las convocatorias de propuestas y anuncios de licitación pueden consultarse en:

<https://webgate.ec.europa.eu/europeaid/online-services/index.cfm?ADSSChck=1421748356368&do=publi.welcome&userlanguage=es>

En el apartado de “últimas publicaciones” pueden buscarse convocatorias en curso o previstas publicadas durante los últimos diez días. En el apartado de “Búsqueda por referencia” se pueden buscar convocatorias en base a su referencia. Por último, el apartado de “Búsqueda avanzada” puede ser utilizado para buscar convocatorias basadas en una región, un país, un programa,... Existe la posibilidad de suscribirse vía RSS y será informado automáticamente de las últimas actualizaciones y de las nuevas publicaciones.

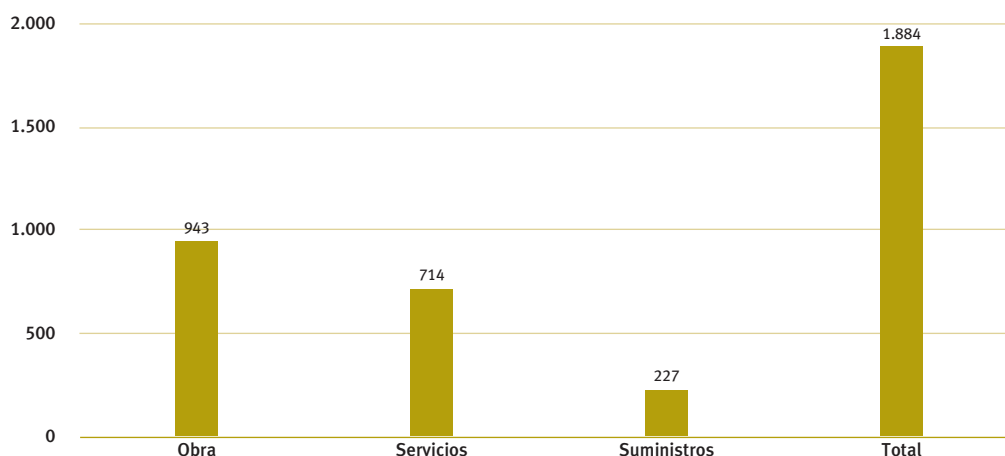
Dicha información se encuentra disponible también en el TED (TendersElectronicDaily), la versión en línea del “Suplemento al Diario Oficial de la Unión Europea”, dedicado a la contratación pública europea: <http://ted.europa.eu/TED/main/HomePage.do>

En el portal del Sistema de Transparencia Financiera de la Unión Europea http://ec.europa.eu/budget/fts/index_en.htm puede obtenerse detallada de las adquisiciones realizadas con cargo al Instrumento de Ayuda de Preadhesión, especificándose los 405 beneficiarios de los contratos que fueron financiados por el mismo en 2013, por un importe conjunto de 202.733.758 EUR. A continuación se refleja la tipología de contratos e importe de los mismos en el anterior Período de Programación:

Contratos	Número	Importe
Obra	69	943
Servicios	453	714
Suministros	457	227
Total	979	1.884

Datos en EUR millones.

Tipos contratos IPA 2007 - 2013





5.16. ICD (Instrumento Financiero de Cooperación al Desarrollo)

Las convocatorias de propuestas y anuncios de licitación pueden consultarse en:

<https://webgate.ec.europa.eu/europeaid/online-services/index.cfm?ADSSChck=1421748356368&do=publi.welcome&userlanguage=es>

En el apartado de “últimas publicaciones” pueden buscarse convocatorias en curso o previstas publicadas durante los últimos diez días. En el apartado de “Búsqueda por referencia” se pueden buscar convocatorias en base a su referencia. Por último, el apartado de “Búsqueda avanzada” puede ser utilizado para buscar convocatorias basadas en una región, un país, un programa,... Existe la posibilidad de suscribirse vía RSS y será informado automáticamente de las últimas actualizaciones y de las nuevas publicaciones.

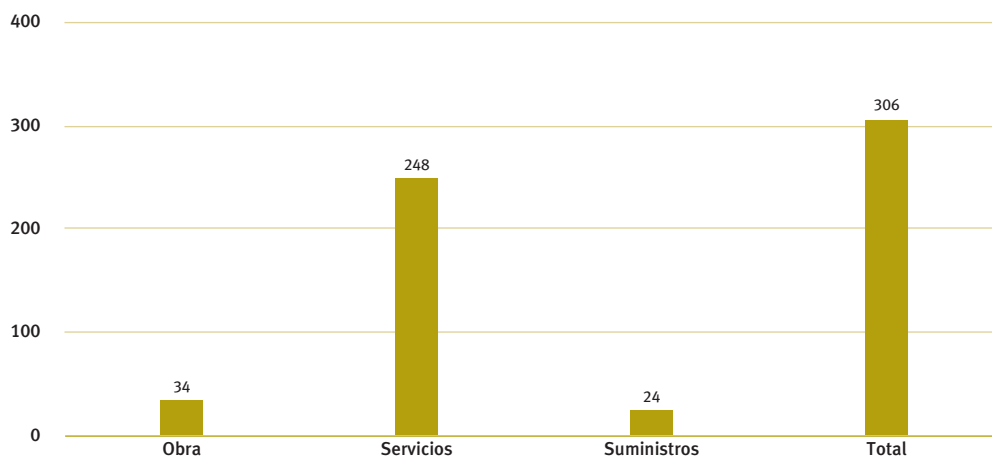
Dicha información se encuentra disponible también en el TED (TendersElectronicDaily), la versión en línea del “Suplemento al Diario Oficial de la Unión Europea”, dedicado a la contratación pública europea: <http://ted.europa.eu/TED/main/HomePage.do>

En el portal del Sistema de Transparencia Financiera de la Unión Europea http://ec.europa.eu/budget/fts/index_en.htm puede obtenerse detallada de las adquisiciones realizadas con cargo al Instrumento Financiero de Cooperación al Desarrollo, especificándose los 617 beneficiarios de los contratos que fueron financiados por el mismo en 2013, por un importe conjunto de 201.157.486 EUR. A continuación se refleja la tipología de contratos e importe de los mismos en el anterior Período de Programación:

Contratos	Número	Importe
Obra	6	34
Servicios	139	248
Suministros	57	24
Total	202	306

Datos en EUR millones.

Tipos contratos IDC 2007 - 2013





6. Presentación de los principales organismos financiadores

Recopilando lo indicado en los apartados anteriores, la relación de organizaciones que conforman el sistema de multilateral es la siguiente:

6.1. Instituciones financieras multilaterales

- Grupo Banco Mundial
 - Banco Internacional de Reconstrucción y Fomento (BIRF).
 - Asociación Internacional de Fomento (AIF).
 - Corporación Financiera Internacional (CFI).
 - Organismo Multilateral de Garantía de Inversiones (OMGI).
 - Otros organismos del Grupo Banco Mundial: Centro Internacional para el Arreglo de Diferencias de Inversión (CIADI), Instituto de Desarrollo Económico (IDE).
- Banco Interamericano de Desarrollo (BID)
 - Fondo Multilateral de Inversiones (FOMIN).
 - Corporación Interamericana de Inversiones (CII).
- Banco Africano de Desarrollo (BAFD)
 - Fondo Africano de Desarrollo.
 - Fondo Especial de Nigeria.
- Banco Asiático de Desarrollo (BASD).
 - Asian Development Fund.
 - Technical Assistance Special Fund.
- Banco Europeo de Reconstrucción y Desarrollo (BERD)
- Otros Bancos Regionales:
 - Corporación Andina de Fomento (CAF) – Banco de Desarrollo de América Latina
 - Banco Centroamericano de Integración Económica (BCIE).
 - Banco de Desarrollo del Caribe (CDB).
 - Banco Islámico de Desarrollo.
 - Banco Árabe para el desarrollo económico en África (BADEA).
 - Banco Norte Americano de Desarrollo (NADB).



- Fondos especiales:
 - Fondo Internacional para el Desarrollo Agrícola (FIDA).
 - Fondo para el Medio Ambiente Mundial (FMAM).
 - “Iniciativa HIPC”.

6.2. Organismos multilaterales de carácter no financiero

- Agencias especializadas:
 - Organización para la Alimentación y la Agricultura (FAO)
 - Organización Internacional del Trabajo (OIT).
 - Organización para la Educación, la Ciencia y la Cultura (UNESCO).
 - Organización Mundial de la Salud (OMS).
 - Organización para el Desarrollo Industrial (ONUDI).
 - Organización internacional de la Energía Atómica (OIEA).
 - Organización Mundial del Turismo (OMT).
 - Organización Meteorológica Mundial (OMM).
 - Organización Marítima Internacional (OMI).
 - Organización Mundial de la Propiedad Intelectual (OMPI).
- Programas y Fondos:
 - Programa de las Naciones Unidas para el Desarrollo (PNUD).
 - Fondo de las Naciones Unidas para la Infancia (UNICEF).
 - Fondo de las Naciones Unidas para la Población (FNUAP).
 - Programa Mundial de Alimentos (PMA).
 - Programa de las Naciones Unidas para el Medio Ambiente (PNUMA).
- Organizaciones de asistencia humanitaria:
 - Alta Comisaría para los Refugiados (ACNUR).
 - Socorro de las Naciones Unidas para los Refugiados Palestinos en Oriente Próximo (UNRWA).
 - Departamento de Asuntos Humanitarios (DAH).
- Otras entidades de interés:
 - Oficina de Servicios Interinstitucionales de Adquisiciones (IAPSO), dependiente del PNUD.
 - Oficina de servicios para Proyectos de las Naciones Unidas (UNOPS).
 - Oficinas de las Naciones Unidas en Ginebra, Nairobi y Viena.

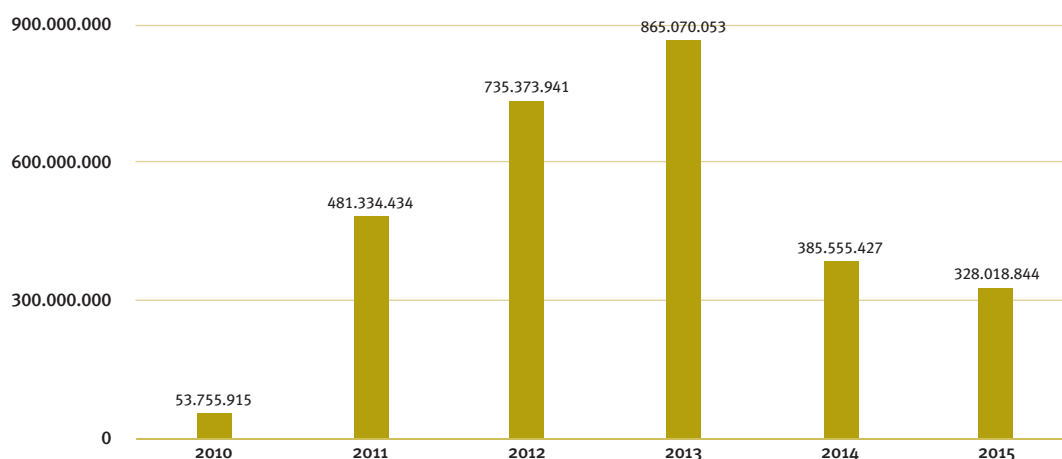


7. Contratos adjudicados a empresas españolas y gallegas

7.1. Contratos adjudicados por el Banco Mundial a empresas españolas: contratos de consultoría, contratos de bienes y obras y contratos totales.

En el período comprendido entre 2010 y 2015 los 352 contratos adjudicados a empresas españolas por el Banco Mundial (<http://www.worldbank.org>) ascendieron a dos mil ochocientos cuarenta y nueve millones, ciento ocho mil seiscientos catorce dólares y treinta y cuatro centavos (US\$ 2.849.108.614,34), con una clara tendencia alcista que alcanzó su punto álgido en 2013:

Evolución adjudicaciones



Año	Importe (en Usd)
2010	53.755.915
2011	481.334.434
2012	735.373.941
2013	865.070.053
2014	385.555.427
2015	328.018.844
Total	2.849.108.614

Fuente: Banco Mundial.

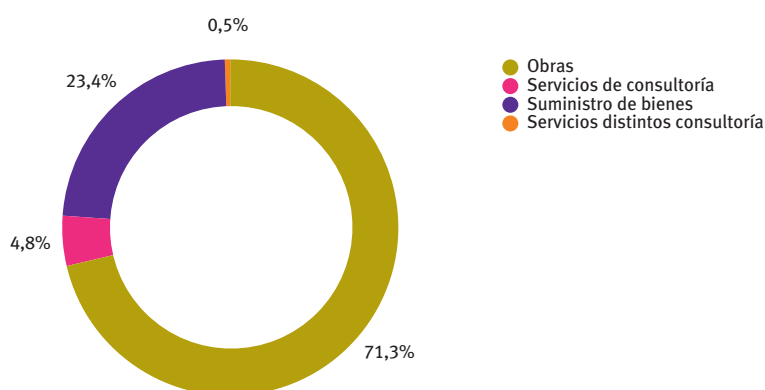
De estas adjudicaciones, la mayor parte correspondieron a contratos de obras, que supusieron 2.031.849.057 millones de dólares (75 contratos, 71,32% del valor total), representando los contratos de consultoría 137.000.422 millones de dólares (201 contratos, 4,81% del valor total), los contratos de suministros de bienes 665.432.348 millones de dólares (62 contratos, 22,36% del valor total), y los contratos de servicios distintos de los de consultoría 14.826.787 (14 contratos, 0,52% del valor total):



Tipo de contrato	Nº de contratos	Total (en USD)	Porcentaje
Obras	75	2.031.849.057	71,32
Servicios de consultoría	201	137.000.422	4,81
Suministro de bienes	62	665.432.348	23,36
Servicios distintos consultoría	14	14.826.787	0,52
Total	352	2.849.108.614,3	100,00

Fuente: Banco Mundial.

Contratos adjudicados entre 2010 y 2015 a empresas españolas

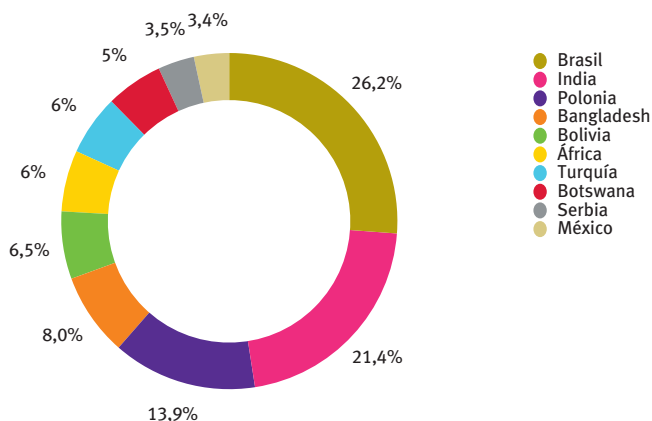


Adjudicaciones por países

País	Importe	Porcentaje	Nº contratos
Brasil	573.622.036,11	23,3	14
India	469.426.024,59	19,1	27
Polonia	303.581.560,68	12,3	4
Bangladesh	174.931.563,84	7,1	7
Bolivia	141.491.950,95	5,8	3
África	129.230.397,25	5,3	13
Turquía	126.362.885,34	5,1	5
Botswana	119.823.572,67	4,9	4
Serbia	76.682.171,00	3,1	7
México	74.449.267,00	3,0	9
República Dominicana	72.837.633,21	3,0	19
Etiopía	61.596.351,00	2,5	3
Colombia	55.612.326,30	2,3	6
Argentina	46.614.149,59	1,9	14
Croacia	34.419.897,00	1,4	1
Total	2.460.681.786,53	100,0	136



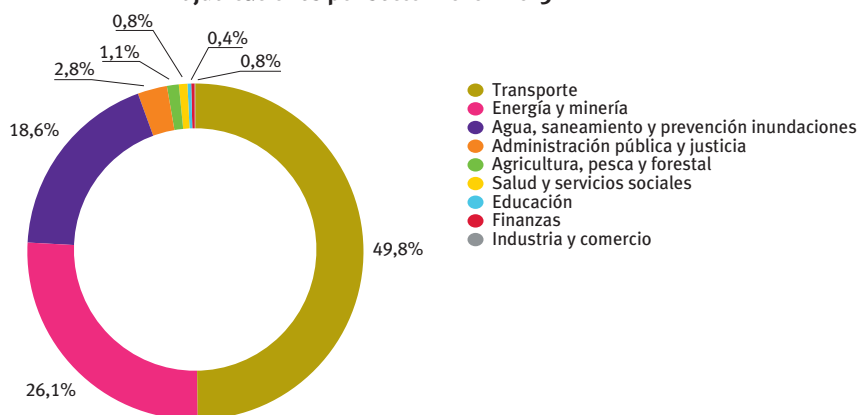
Distribución adjudicaciones por países



Adjudicaciones por sectores

Sector	Importe	Porcentaje
Transporte	1.417.988.371,98	49,77
Energía y minería	743.176.476,28	26,08
Agua, saneamiento y prevención inundaciones	529.308.973,19	18,58
Administración pública y justicia	80.863.859,15	2,84
Agricultura, pesca y forestal	32.604.758,54	1,14
Salud y servicios sociales	23.220.341,78	0,82
Educación	10.206.552,62	0,36
Finanzas	8.853.116,00	0,31
Industria y comercio	2.672.954,80	0,09
TIC	213.210,00	0,01
Total	2.849.108.614,34	100,00

Adjudicaciones por sector 2010 - 2015





Contratos adjudicados por empresas

Año	País	Proyecto	Tipo de contrato	Sector	Beneficiario	Importe
2015	Panamá	PA Metro Water and Sanitation Improvement Project	Consultant Services	Water, sanitation and flood protection	Individual Consultant	690.889,00
2015	Morocco	Clean and Efficient Energy Project	Consultant Services	Energy and mining	Astrom Technical Advisors/Tractebel	1.839.946,00
2015	OECS Countries	Regional Disaster Vulnerability Reduction APL1 - Grenada and	Consultant Services	Water, sanitation and flood protection	INES Ingenieros Consultores	147.269,00
2015	Georgia	Second Regional and Municipal Infrastructure Development Pro	Consultant Services	Transportation	Eptisa Servicios de Ingeniería, S.L.	1.333.976,00
2015	Mexico	Adaptation to Climate Change Impacts on the Coastal Wetlands	Consultant Services	Water, sanitation and flood protection	PYG Estructuras Ambientales S.L.	349.485,00
2015	Ethiopia	Tourism Development	Consultant Services	Industry and trade	World Tourism Organization (Unwto)	492.414,00
2015	Russian Federation	Second State Statistical System Development Project	Consultant Services	Public Administration, Law, and Justice	DEVSTAT, Servicios de Consultoría Estadística S.L.	813.052,00
2015	Turkey	PMR Turkey	Consultant Services	Energy and mining	Inerco	195.000,00
2015	Kazakhstan	Justice Sector Institutional Strengthening Project	Consultant Services	Public Administration, Law, and Justice	Ingeniería de Sistemas para la Defensa de España	4.635.739,00
2015	Kosovo	Energy Sector Cleanup and Land Reclamation Project	Consultant Services	Energy and mining	EPTISA Servicios de Ingeniería S.A.	110.878,00
2015	Vietnam	Distribution Efficiency Project	Consultant Services	Energy and mining	Individual Consultant	131.388,00
2015	Colombia	Consolidation of National Public Management Information Syst	Consultant Services	Public Administration, Law, and Justice	Asier Mariscal Arlaban	102.077,00
2015	Brazil	BR-GEF Sustainable Transport and Air Quality Project (STAQ)	Consultant Services	Public Administration, Law, and Justice	INDRA Sistemas S.A.	236.986,00
2015	Honduras	Power Sector Efficiency Enhancement Project (PROMEF)	Consultant Services	Energy and mining	Individual Consultant	65.000,00
2015	Honduras	Improving Public Sector Performance	Consultant Services	Public Administration, Law, and Justice	Nery Amilcar Patan Vasquez	99.300,00
2015	Kiribati	Kiribati Grid Connected Solar PV Project	Consultant Services	Energy and mining	Trama Tecno Ambiental	48.930,00
2015	Afghanistan	Afghanistan: Sustainable Development of Natural Resources Pr	Consultant Services	Energy and mining	Ace International Consultants	1.372.494,00
2015	Angola	AO-Water Sector Institutional Development	Civil Works	Water, sanitation and flood protection	Puentes y Calzadas Infraestructuras	3.609.335,00



Año	País	Proyecto	Tipo de contrato	Sector	Beneficiario	Importe
2015	Angola	AO-Water Sector Institutional Development	Civil Works	Water, sanitation and flood protection	Elecnor S.A	4.504.607,00
2015	Angola	AO-Water Sector Institutional Development	Civil Works	Water, sanitation and flood protection	Jv CEINSA - Riogersa Huambo 2	9.630.004,00
2015	Costa Rica	Costa Rica Higher Education	Civil Works	Education	Consortio Sogeosa-Tilmon	5.886.868,00
2015	Kenya	Electricity Expansion	Civil Works	Energy and mining	Aee Power, S.A	5.225.670,00
2015	Bulgaria	Municipal Infrastructure Development	Civil Works	Water, sanitation and flood protection	Arema Agua, Residuos y Medio Ambiente	10.066.874,00
2015	Ethiopia	Ethiopia-Transport Sector Project in Support of RSDP4	Civil Works	Transportation	UTE Elsamex-Ecoasfalt Ethiopia 35	61.008.937,00
2015	Bolivia	National Roads and Airport Infrastructure Project	Civil Works	Transportation	Corsan Corviam Construccion S.A	67.794.231,00
2015	Bolivia	National Roads and Airport Infrastructure Project	Civil Works	Transportation	Corsan Corviam Construccion S.A	68.202.795,00
2015	Serbia	Corridor X Highway Project	Civil Works	Transportation	Azvi S.A.	32.492.227,00
2015	Serbia	Corridor X Highway Project	Civil Works	Transportation	Construcciones Rubau S.A.	32.492.227,00
2015	Brazil	Brazil - Rio de Janeiro Renovating and Strengthening Public	Non-Consulting Services	Public Administration, Law, and Justice	Ingenieria Estudio y Proyectos NIP S.A	2.142.816,00
2015	Argentina	Unleashing Productive Innovation for Competitiveness	Non-Consulting Services	Industry and trade	Universidad Católica de Valencia	4.729,00
2015	Paraguay	PY Energy Sector Strengthening Project	Goods	Energy and mining	ZIV Grid Automation SL	1.618.581,00
2015	Argentina	Unleashing Productive Innovation for Competitiveness	Goods	Industry and trade	Yflow Sistemas y Desarrollos SL	9.552,00
2015	Tuvalu	Pacific Aviation Investment - Tuvalu	Goods	Transportation	Geci Espanola, S.A.	1.033.320,00
2015	Kiribati	Pacific Aviation Investment - Kiribati	Goods	Transportation	Geci Espanola SA	3.844.701,00
2015	Tonga	Pacific Aviation Investment - Tonga	Goods	Transportation	Geci Espanola, S.A.	1.357.296,00
2015	Ghana	Ghana: Energy Development and Access Project	Goods	Energy and mining	Trama Tecnoambiental (TTA) S.L.	1.194.872,00
2015	Ghana	Ghana: Energy Development and Access Project	Goods	Energy and mining	Trama Tecnoambiental (TTA) S.L.	1.193.784,00
2015	Mexico	MX GEF Efficient lighting and appliances	Consultant Services	Energy and mining	Euro Funding Advisory Group, S.L.	193.238,00



Año	País	Proyecto	Tipo de contrato	Sector	Beneficiario	Importe
2015	Vietnam	Vietnam Renewable Energy Development Project	Consultant Services	Energy and mining	Aenor	69.452,00
2015	Egypt, Arab Republic of	Establishment of a Transport Regulatory Authority in Greater	Consultant Services	Transportation	Idom Ingeniería y Consultoría S.A.	249.722,00
2015	Mexico	Sustainable Transport and Air Quality	Consultant Services	Transportation	IDOM Ingeniería y Consultoría S.A.	235.801,00
2015	Ghana	Ghana Commercial Agriculture	Consultant Services	Agriculture, fishing, and forestry	TEPRO Consultores Agrícolas S.L	415.786,00
2015	Samoa	Samoa Aviation Investment Project	Consultant Services	Transportation	INECO/SMEC (Joint Venture)	378.065,00
2015	Samoa	Samoa Aviation Investment Project	Consultant Services	Transportation	INECO/SMEC (Joint Venture)	301.275,00
2015	Central America	Central America SAls' Institutional capacities development	Consultant Services	Public Administration, Law, and Justice	Formación Digital SL	96.550,00
2015	Angola	AO-Water Sector Institutional Development	Consultant Services	Water, sanitation and flood protection	Miguel González Alonso	100.706,00
2014	Dominican Republic	DO Emergency Recovery & Disaster Mgmt	Consultant Services	Public Administration, Law, and Justice	Técnica Y Proyectos S.A - TYPESA	1.958.875,06
2014	Dominican Republic	Dominican Republic Public Expenditures Management (RE)	Consultant Services	Public Administration, Law, and Justice	Asesores de Comunicación Pública SL	50.000,00
2014	Dominican Republic	Health Sector Reform Second Phase APL (PARSS 2)	Consultant Services	Health and other social services	Gesaworld Grup S.A.	1.497.552,00
2014	Dominican Republic	Health Sector Reform Second Phase APL (PARSS 2)	Consultant Services	Health and other social services	Gesaworld S.A.	2.503.420,00
2014	Dominican Republic	Improving Performance Accountability by Strengthening DR SAI	Consultant Services	Public Administration, Law, and Justice	Asesores De Comunicación PÚBLICA	27.500,00
2014	Dominican Republic	DO APL1 Water and Sanitation in Tourist Areas	Consultant Services	Water, sanitation and flood protection	Audingintraesa S.A.	1.502.225,00
2014	Brazil	Tocantins Integrated Sustainable Regional Development	Consultant Services	Transportation	Eurostudios	1.128.788,46
2014	Brazil	BR Fostering Short Sea Shipping	Consultant Services	Transportation	IDOM Ingeniería y Consultoría S.A	485.912,66
2014	Brazil	Espirito Santo Biodiversity and Watershed Conservation and	Consultant Services	Water, sanitation and flood protection	Ingeniería Estudio y Proyectos NIP S.A	581.125,35
2014	Botswana	Integrated Transport	Civil Works	Transportation	ELSAMEX, S.A.	54.261.594,83
2014	Botswana	Integrated Transport	Civil Works	Transportation	ELSAMEX, S.A.	64.269.076,84
2014	Bolivia	National Roads and Airport Infrastructure Project	Consultant Services	Transportation	Acciona Ingeniería	5.494.924,95



Año	País	Proyecto	Tipo de contrato	Sector	Beneficiario	Importe
2014	Bangladesh	BD Identification System for Enhancing Access to Services (I	Consultant Services	Public Administration, Law, and Justice	Scytl Secure Electronic Voting S.A.	2.817.504,09
2014	Bangladesh	Deepening MTBF and Strengthening Financial Accountability	Consultant Services	Public Administration, Law, and Justice	Individual Consultant	20.350,00
2014	Azerbaijan	Real Estate Registration	Consultant Services	Public Administration, Law, and Justice	Individual Consultant	82.569,00
2014	Argentina	AR PROSAP2 - Second Provincial Agricultural Development	Civil Works	Agriculture, fishing, and forestry	Isolux Ingeniería, S.A.	16.673.654,59
2014	Argentina	Unleashing Productive Innovation for Competitiveness	Consultant Services	Industry and trade	Individual Consultant	4.000,00
2014	Angola	AO-Water Sector Institutional Development	Consultant Services	Water, sanitation and flood protection	Individual Consultant	197.411,76
2014	Africa	Regional and Domestic Power Markets Development Project (So	Civil Works	Energy and mining	AEE Power, S.A	22.185.531,02
2014	Albania	Energy Community of South East Europe APL Program - APL 5 fo	Consultant Services	Energy and mining	Gas Natural Fenosa Engineering	400.048,26
2014	Vietnam	Danang Sustainable City Development Project (SCDP)	Consultant Services	Transportation	Getinsa Ingeniería, S.L	3.249.577,50
2014	Vietnam	Medium Cities Development Project	Consultant Services	Water, sanitation and flood protection	Getinsa	1.835.146,86
2014	Vietnam	Vietnam: Haiphong Urban Transport Project	Civil Works	Transportation	Obrascon Huarte Lain	17.386.465,28
2014	Turkey	Turkey Land Registration and Cadastre Modernization Project	Consultant Services	Public Administration, Law, and Justice	SGS Tecnos S.A	824.061,12
2014	Turkey	Municipal Services Project	Civil Works	Water, sanitation and flood protection	Abeinsa	18.972.890,11
2014	Turkey	Municipal Services Project	Civil Works	Water, sanitation and flood protection	Teyma, Gestion de Contratos	18.972.890,11
2014	Senegal	Electricity Sector Support Project	Civil Works	Energy and mining	Elecnor S.A.	3.421.842,73
2014	Senegal	Senegal Food Security and Livestock Support Project	Consultant Services	Agriculture, fishing, and forestry	Marco Obra Publica SA	2.586.520,08
2014	Peru	PE Optimization of Lima Water and Sewerage Systems	Consultant Services	Water, sanitation and flood protection	Euroestudios	291.038,64
2014	Peru	Second Rural Electrification	Consultant Services	Energy and mining	Nipsa	1.523.396,23



Año	País	Proyecto	Tipo de contrato	Sector	Beneficiario	Importe
2014	Paraguay	PY Water & Sanitation Sector Modernization	Consultant Services	Water, sanitation and flood protection	Técnica y Proyectos SA (Tyspa)	1.629.056,22
2014	Paraguay	PY Water & Sanitation Sector Modernization	Goods	Water, sanitation and flood protection	Magtel Redes de Telecomunicaciones SAU	0,01
2014	Paraguay	PY Water & Sanitation Sector Modernization	Goods	Water, sanitation and flood protection	Magtel Redes de Telecomunicaciones SAU	6.819.404,90
2014	Panama	PA Metro Water and Sanitation Improvement Project	Consultant Services	Water, sanitation and flood protection	Inclam, S.A	690.731,15
2014	Panama	PA Metro Water and Sanitation Improvement Project	Goods	Water, sanitation and flood protection	Ayesa Advanced Technologies	2.166.205,24
2014	Panama	PA Metro Water and Sanitation Improvement Project	Goods	Water, sanitation and flood protection	Informatica El Corte Ingles-lecisa	2.166.205,24
2014	OECS Countries	Regional Disaster Vulnerability Reduction APL1 - Grenada and	Consultant Services	Water, sanitation and flood protection	Vigiconsult	409.658,12
2014	Nicaragua	Nicaragua Strengthening Investment & Export Promotion	Consultant Services	Industry and trade	Asesores de Comercio Exterior S.A	69.400,00
2014	Mozambique	Water Services and Institutional Support Project	Civil Works	Water, sanitation and flood protection	Ceinsa Contratas e Ingeniería SA	5.132.714,89
2014	Morocco	MA-Regional Potable Water Supply Systems Project	Civil Works	Water, sanitation and flood protection	Viales y Obras Publicas SA (Viales)	3.810.480,97
2014	Morocco	MA-Regional Potable Water Supply Systems Project	Civil Works	Water, sanitation and flood protection	Viales y Obras Publicas SA (Viales)	4.413.692,58
2014	Madagascar	Integrated Growth Poles and Corridor Project 2	Consultant Services	Transportation	Advance Logistics Group SAU	65.385,09
2014	Madagascar	Irrigation and Watershed Management Project	Consultant Services	Agriculture, fishing, and forestry	Groupement Tyspa / Sproges	90.056,39
2014	Madagascar	Integrated Growth Poles and Corridor Project 2	Consultant Services	Transportation	Advance Logistics Group SAU	279.262,15
2014	Madagascar	Integrated Growth Poles and Corridor Project 2	Goods	Energy and mining	Puroil	293.446,19
2014	Madagascar	Integrated Growth Poles and Corridor Project 2	Consultant Services	Public Administration, Law, and Justice	Individual Consultant	107.558,59
2014	Lao People's Democratic Republic	TA for Capacity Development in Hydropower and Mining Sector	Consultant Services	Energy and mining	IDOM Ingeniería y Consultoría S.A.	557.679,38



Año	País	Proyecto	Tipo de contrato	Sector	Beneficiario	Importe
2014	Kyrgyz Republic	Bishkek and Osh Urban Infrastructure Project	Goods	Water, sanitation and flood protection	EPTISA Servicios de Ingeniería, S.L.	237.043,50
2014	India	Haryana Power System Improvement Project	Civil Works	Energy and mining	ISOLUX Ingeniería SA	9.165.770,00
2014	India	India Orissa State Roads Project	Civil Works	Public Administration, Law, and Justice	CORSAN Corviam Construcción S.A	41.680.143,53
2014	India	National Highways Interconnectivity Improvement Project	Consultant Services	Transportation	Euroestudios	1.178.221,54
2014	India	Haryana Power System Improvement Project	Civil Works	Energy and mining	Isolux Ingeniería SA	7.954.618,37
2014	India	In Uttar Pradesh Water Sector Restructuring Project Phase 2	Consultant Services	Agriculture, fishing, and forestry	EPTISA Servicios de Ingeniería, S.L.	1.801.600,00
2014	India	Haryana Power System Improvement Project	Civil Works	Energy and mining	Cobra Instalaciones y Servicios SA	1.678.475,99
2014	India	Haryana Power System Improvement Project	Civil Works	Energy and mining	ISOLUX Ingeniería SA	18.122.032,12
2014	India	Haryana Power System Improvement Project	Civil Works	Energy and mining	Cobra Instalaciones y Servicios SA	4.508.424,93
2014	India	Haryana Power System Improvement Project	Civil Works	Energy and mining	Instalaciones Inabensa S.A	8.617.168,57
2014	India	National Highways Interconnectivity Improvement Project	Consultant Services	Transportation	EPTISA Servicios de Ingeniería, S.L.	1.179.319,57
2014	India	Haryana Power System Improvement Project	Civil Works	Energy and mining	Instalaciones Inabensa S.A	4.066.133,40
2014	Honduras	Power Sector Efficiency Enhancement Project (PROMEF)	Consultant Services	Energy and mining	Individual Consultant	16.560,00
2014	Honduras	Disaster Risk Management Project	Goods	Water, sanitation and flood protection	Stereocarto	980.998,00
2014	Honduras	Improving Public Sector Performance	Consultant Services	Public Administration, Law, and Justice	Nery Amilcar Patan Vasquez	34.166,67
2014	Honduras	Power Sector Efficiency Enhancement Project (PROMEF)	Consultant Services	Energy and mining	Individual Consultant	30.000,00
2014	Ghana	Ghana: Energy Development and Access Project	Civil Works	Energy and mining	INDRA Sistemas S.A	10.302.921,12
2014	Ethiopia	Ethiopia-Fcpf REDD Readiness	Consultant Services	Agriculture, fishing, and forestry	Dr. Julián Gonzalo	95.000,00
2013	Poland	Odra River Basin Flood Prot	Civil Works	Water, sanitation and flood protection	Dragados	8.188.482,51



Año	País	Proyecto	Tipo de contrato	Sector	Beneficiario	Importe
2013	Afghanistan	Afghanistan SDNRP II	Consultant Services	Energy and mining	Individual Consultant	77.728,93
2013	Africa	3A-Reg&Domestic Pwr Mkt Dev. (FY07)	Civil Works	Energy and mining	Elecnor S.A	40.193.918,75
2013	Africa	3A-Niger Basin Water Resources	Civil Works	Energy and mining	CEINSA Contratas e Ingeniería SA	14.438.033,68
2013	Africa	WARCIP - APL-1B: GN, BF	Consultant Services	Public Administration, Law, and Justice	Individual Consultant	130.926,44
2013	Africa	3A-Niger Basin Water Resources	Civil Works	Energy and mining	Ceinsa Contratas e Ingeniería SA	14.438.033,68
2013	Africa	3A-Niger Basin Water Resources	Civil Works	Water, sanitation and flood protection	CEINSA Contratas e Ingeniería SA	14.438.033,68
2013	Angola	AO-Municipal Health Serv Strength (FY10)	Consultant Services	Health and other social services	Luãs Buscarons	240.135,00
2013	Argentina	AR APL2 National Highway Asset Mgt	Non-Consultant Services	Transportation	Asociación Española de Carreteras	85.000,00
2013	Azerbaijan	Health Sectr Reform	Consultant Services	Health and other social services	Individual Consultant	143.527,78
2013	Bangladesh	BD: Deepening MTBF and FM Accountability	Consultant Services	Public Administration, Law, and Justice	Individual	16.328,75
2013	Benin	BJ-Increased Access to Energy SIL	Civil Works	Energy and mining	Cobra Instalaciones y Servicios SA	4.891.267,35
2013	Benin	BJ-Increased Access to Energy SIL	Civil Works	Energy and mining	Cobra Instalaciones y Servicios SA	11.083.986,79
2013	Benin	BJ-Increased Access to Energy SIL	Goods	Energy and mining	Cobra Instalaciones y Servicios SA	2.080.484,10
2013	Benin	BJ-Increased Access to Energy SIL	Civil Works	Energy and mining	Cobra Instalaciones y Servicios SA	2.658.180,45
2013	Bosnia and Herzegovina	Sava Waterway Rehab	Consultant Services	Transportation	Aecom INOCSA S.L.U	301.547,08
2013	Brazil	BR GEF Sust Transp & Air Quality	Consultant Services	Public Administration, Law, and Justice	Ineco	216.475,64
2013	Colombia	CO APL1 La Guajira Water and Sanit.	Civil Works	Water, sanitation and flood protection	Excavaciones JOBEPa S.L	951.736,98
2013	Colombia	DROPPED CO Barranquilla Flood Management	Consultant Services	Water, sanitation and flood protection	Sociedad General de Aguas de Barcelona	488.784,33
2013	Colombia	CO - Science Technology & Innovation	Consultant Services	Education	APCA Estudios Proyectos Planificacion	469.582,82
2013	Colombia	CO Rio Bogota Environ Infrastructure	Civil Works	Water, sanitation and flood protection	FCC Construcción S.A.	53.135.166,17



Año	País	Proyecto	Tipo de contrato	Sector	Beneficiario	Importe
2013	Congo, Democratic Republic of	DRC-Multi-Modal Transp	Consultant Services	Transportation	Advanced Logistics Group/AEC	371.952,70
2013	Dominican Republic	DO APL1 Water&Sanit in Tourist Areas	Consultant Services	Water, sanitation and flood protection	Auditorías e Ingerierias SA-Auding	280.652,15
2013	Dominican Republic	DO (APL2) Health Ref II	Consultant Services	Health and other social services	Health Lean Logistics (HLL), S.A.	2.750.800,00
2013	Dominican Republic	Imp. Perf. Account by Strength DR SAI	Consultant Services	Public Administration, Law, and Justice	Asesores de Comunicación Pública	25.000,00
2013	Egypt, Arab Republic of	EG-Giza North Power Project	Goods	Energy and mining	INITEC Energia	25.809.910,51
2013	Georgia	REG DEV 2	Consultant Services	Water, sanitation and flood protection	EPTISA Servicios de Ingeniería, S.L.	2.124.821,94
2013	Guatemala	Gt (APL2)Land Administration	Non-Consultant Services	Public Administration, Law, and Justice	Stereocarto SL.	1.107.288,32
2013	Guatemala	Gt (APL2)Land Administration	Non-Consultant Services	Public Administration, Law, and Justice	Euroestudios S.A.	1.312.307,02
2013	Haiti	HT Electricity Project	Consultant Services	Energy and mining	Indra Sistemas S.A.	277.774,40
2013	Haiti	HT Electricity Project	Consultant Services	Energy and mining	Indra Sistemas S.A.	508.084,17
2013	Honduras	HN Road Rehabilitation & Improvement II	Consultant Services	Transportation	Acciona Ingenieria	345.570,78
2013	Honduras	HN- Social Protection	Consultant Services	Public Administration, Law, and Justice	Gesaworld S.A.	65.888,00
2013	Honduras	HN Road Rehabilitation & Improvement II	Consultant Services	Transportation	Individual Consultant	39.821,20
2013	Honduras	HN Power Sector Efficiency Enhancement	Goods	Energy and mining	INDRA Sistemas S.A.	7.505.096,51
2013	India	IN: Eastern Dedicated Freight Corridor-I	Civil Works	Transportation	Aldesa Constructions SA	94.267.157,32
2013	India	IN: Haryana Power System Improv Project	Civil Works	Energy and mining	Cobra Instalaciones y Servicios SA	1.928.925,76
2013	India	IN: Kerala State Transport Project II	Civil Works	Transportation	Sacyr	21.676.334,57
2013	India	IN: CBldg for Indus Poll Mgt	Consultant Services	Water, sanitation and flood protection	EPTISA	220.000,00
2013	India	IN: Haryana Power System Improv Project	Civil Works	Energy and mining	Cobra Instalaciones y Servicios SA	2.298.632,62
2013	India	IN: Eastern Dedicated Freight Corridor-I	Civil Works	Transportation	Aldesa Constructions SA	86.234.671,32
2013	India	IN: Eastern Dedicated Freight Corridor-I	Civil Works	Transportation	Aldesa Constructions SA	123.823.646,98



Año	País	Proyecto	Tipo de contrato	Sector	Beneficiario	Importe
2013	Jamaica	Eney Security & Efficiency Enhancement	Consultant Services	Energy and mining	Af-Mercados Energy Markets Intl., S.A.	398.400,00
2013	Jamaica	Eney Security & Efficiency Enhancement	Consultant Services	Energy and mining	Af-Mercados Energy Markets Intl., S.A.	202.050,00
2013	Jordan	JO: ODS Phaseout II	Goods	Industry and trade	Tst Stag S. A.	48.885,80
2013	Lao People's Democratic Republic	LA -TA for Hydropower and Mining sectors	Consultant Services	Energy and mining	Af Mercados Energy Markets Int'l SA	155.419,00
2013	Macedonia, former Yugoslav Republic of	Lukovo Pole Water Reg & Renewable Energy	Consultant Services	Energy and mining	Acciona Ingeniería	2.318.489,91
2013	Mexico	MX Savings and Credit Sector Loan	Non-Consultant Services	Finance	Rural Servicios Financieros	3.465.000,00
2013	Morocco	MA-Modern. of Irrig. Agric. in OER Basin	Consultant Services	Agriculture, fishing, and forestry	L-Universite de Castilla-La Mancha (Uclm)	8.796,48
2013	Mozambique	MZ-Energy Dev. & Access Project (APL-2)	Goods	Energy and mining	Indra Systems, SA	6.816.329,36
2013	Nicaragua	NI Greater Managua Water and Sanitation	Goods	Water, sanitation and flood protection	Berotz Suministros Energéticos S.L	375.646,64
2013	OECS Countries	Regional Disaster Vuln. Reduct. Projects	Consultant Services	Transportation	INES Ingenieros Consultores	113.195,65
2013	Panama	PA Water&Sanitation in Low-Income Comm.	Consultant Services	Public Administration, Law, and Justice	Prointec, S.A.	430.094,92
2013	Peru	PE Regional Transport Decentralization	Consultant Services	Transportation	Grusamar Ingeniería y Consulting	393.189,95
2013	Poland	Odra River Basin Flood Prot	Consultant Services	Water, sanitation and flood protection	Adasa Sistemas	562.692,31
2013	Poland	Odra River Basin Flood Prot	Civil Works	Water, sanitation and flood protection	Ferrovial Agroman	6.267.480,08
2013	Poland	Odra River Basin Flood Prot	Civil Works	Water, sanitation and flood protection	Dragados	288.562.905,78
2013	Senegal	Sn-Transport & Urban Mobility (FY10)	Civil Works	Transportation	Groupement Lopesan/Volconsa	6.328.560,30
2013	Senegal	Sn: Tertiary Educ. For Results (FY11)	Consultant Services	Education	IDOM	828.211,00
2013	Senegal	Sn: Tertiary Educ. For Results (FY11)	Consultant Services	Education	IDOM	1.232.063,80



Año	País	Proyecto	Tipo de contrato	Sector	Beneficiario	Importe
2013	South Eastern Europe and Balkans	Neretva/Trebinjica River Basin Gef	Consultant Services	Water, sanitation and flood protection	EPTISA Servicios de Ingeniería, S.L.	147.718,75
2013	South Eastern Europe and Balkans	Neretva/Trebinjica River Basin Gef	Consultant Services	Water, sanitation and flood protection	EPTISA Servicios de Ingeniería, S.L.	324.488,85
2013	South Eastern Europe and Balkans	Neretva/Trebinjica River Basin Gef	Consultant Services	Water, sanitation and flood protection	EPTISA Servicios de Ingeniería, S.L.	39.556,15
2013	South Eastern Europe and Balkans	Neretva/Trebinjica River Basin Gef	Civil Works	Water, sanitation and flood protection	Aqualia Infraestructuras, S.A.	712.287,97
2013	South Eastern Europe and Balkans	Neretva/Trebinjica River Basin Gef	Consultant Services	Water, sanitation and flood protection	EPTISA Servicios de Ingeniería, S.L.	79.111,25
2013	St. Vincent and the Grenadines	SVG Hurricane Tomas Emergency Recov Loan	Consultant Services	Transportation	INES Ingenieros Consultores	98.979,35
2013	Swaziland	SZ-Health, HIV/AIDS & TB Project (FY11)	Consultant Services	Health and other social services	Claudio Meirovich	24.570,00
2013	Ukraine	Hydropower Rehab	Consultant Services	Energy and mining	Energy Market International Mercados	337.570,00
2013	Ukraine	Power Transmission	Consultant Services	Energy and mining	Association Mercados/ Enpaselectro	949.350,00
2013	Vietnam	Vn-Hanoi Urban Transport	Consultant Services	Transportation	Getinsa Ingeniería, S.L	1.520.733,97
2013	Vietnam	VN-Haiphong Urban Transport Project	Consultant Services	Transportation	Getinsa Ingeniería, S.L	243.218,00
2013	Vietnam	VN-System Energy, Equitization & Renewab	Consultant Services	Energy and mining	Individual Consultant	141.623,00
2013	Vietnam	VN-Haiphong Urban Transport Project	Consultant Services	Transportation	Getinsa Ingeniería, S.L	232.217,94
2013	Vietnam	VN-System Energy, Equitization & Renewab	Consultant Services	Energy and mining	Individual Consultant	69.520,00
2012	Afghanistan	Sustainable Development of Natural Resources	Consultant Services	Energy and mining	Individual	153.276,00
2012	Vietnam	System Efficiency Improvement, Equitization & Renewables Pro	Consultant Services	Energy and mining	Individual Consultant	155.972,00
2012	Vietnam	System Efficiency Improvement, Equitization & Renewables Pro	Consultant Services	Energy and mining	Individual Consultant	119.532,00
2012	Vietnam	Mekong Delta Transport Infrastructure Development Project	Consultant Services	Transportation	Advanced Logistics Group, S.A.U.,	1.316.359,00
2012	Uruguay	UY Promoting Innovation to Enhance Competitiveness	Goods	Industry and trade	Vazquez y Torres Ingeniería	117.700,00



Año	País	Proyecto	Tipo de contrato	Sector	Beneficiario	Importe
2012	Tunisia	Gulf of Gabes Marine and Coastal Resources Protection Project	Consultant Services	Agriculture, fishing, and forestry	Abarloaz	260.512,00
2012	Tanzania	Financial Sector Support Project	Consultant Services	Finance	DFC SAU	226.961,00
2012	Tajikistan	Community & Basic Health Project	Consultant Services	Health and other social services	Gesaword S.A.	104.223,00
2012	Tajikistan	Public Employment for Sustainable Agriculture and Water Mana	Non-Consultant Services	Agriculture, fishing, and forestry	Adbayse, S.L.	87.096,00
2012	Tajikistan	Ferghana Valley Water Resources Management Project	Non-Consultant Services	Water, sanitation and flood protection	Adbayse, S.L.	37.914,00
2012	South Africa	South Africa - Eskom Renewables Support Project	Consultant Services	Energy and mining	Gas Natural Fenosa Engineering, S.L. U	4.138.862,00
2012	Serbia	YF Innovation Serbia	Consultant Services	Public Administration, Law, and Justice	Individual Consultant	2.386,00
2012	Serbia	YF Innovation Serbia	Consultant Services	Public Administration, Law, and Justice	Individual Consultant	2.386,00
2012	Philippines	Electric Cooperative System Loss Reduction Project	Consultant Services	Energy and mining	Af-Mercados Energy Markets Intl., S.A.	174.750,00
2012	Peru	Water Resources Management Modernization	Consultant Services	Public Administration, Law, and Justice	Tecnica y Proyectos SA (Typs)	2.000.073,00
2012	Panama	PA Water Supply and Sanitation in Low-Income Communities	Consultant Services	Water, sanitation and flood protection	Gesaworld S.A.	181.900,00
2012	Nigeria	Nigeria Federal Science & Technical Education at Post-Basic	Goods	Education	INKOA Sistemas, S.L	458.666,00
2012	Nigeria	Lagos Urban Transport Project 2	Consultant Services	Transportation	Advanced Logistics Group/AEC	1.197.601,00
2012	Nicaragua	NI Greater Managua Water and Sanitation (PRASMA)	Goods	Water, sanitation and flood protection	Inclam S.A.	292.494,00
2012	Mozambique	Competitiveness and Private Sector Development	Consultant Services	Industry and trade	Aenor-Asociacion Espanhola de Normaliz	481.718,00
2012	Mexico	Hybrid Solar Thermal Power Plant	Civil Works	Energy and mining	Teyma, Gestión de Contratos	15.340.759,00
2012	Mexico	Hybrid Solar Thermal Power Plant	Civil Works	Energy and mining	Abener Energia, S.A	15.805.630,00
2012	Mexico	Hybrid Solar Thermal Power Plant	Civil Works	Energy and mining	Abengoa Solar, S.A	15.340.759,00
2012	Mauritania	Mauritania Road Corridor ACGF	Civil Works	Transportation	Carija, SA	17.802.468,00



Año	País	Proyecto	Tipo de contrato	Sector	Beneficiario	Importe
2012	Madagascar	Mineral Resources Governance Project	Consultant Services	Energy and mining	Cabinet Consultores Ortega Garcia S. L	8.773,00
2012	Madagascar	Mineral Resources Governance Project	Consultant Services	Energy and mining	Cabinet Consultores Ortega Garcia S. L	87.526,00
2012	Madagascar	Integrated Growth Poles	Goods	Industry and trade	Societe Puroil S.A	574.042,00
2012	Iraq	IQ-TF Emerg. Water, Sanitation & Urban	Goods	Water, sanitation and flood protection	Bombas Ideal S.A.P.I. Mediterráneo	2.057.385,00
2012	Iraq	IQ-TF Emerg. Water, Sanitation & Urban	Goods	Water, sanitation and flood protection	Bombas Ideal Company For General Contractors	2.057.385,00
2012	India	Fifth Power System Development Project	Goods	Energy and mining	Instalaciones Inabensa S.A	1.650.923,00
2012	India	Haryana Power System Improvement Project	Civil Works	Energy and mining	Cobra Instalaciones Y Servicios	7.101.791,00
2012	Botswana	Botswana - Morupule B Generation and Transmission Project	Consultant Services	Energy and mining	NIXUS Consulting And Training Services	480.438,00
2012	Brazil	São Paulo Metro Line 4 (Phase 2)	Civil Works	Transportation	Corsan-Corviam Construcción S.A	212.712.522,00
2012	Brazil	Rio de Janeiro Public Sector Modernization	Non-Consultant Services	Public Administration, Law, and Justice	Ingeniería Estudios y Proyectos NIP	3.362.222,00
2012	Brazil	São Paulo Metro Line 4 (Phase 2)	Civil Works	Transportation	Corsan-Corviam Construcción S.A	98.128.032,00
2012	Brazil	BR São Paulo Trains and Signalling	Consultant Services	Transportation	INECO: Ingeniería y Economía del Transporte S.A.	4.232.902,00
2012	Brazil	Minas Gerais Partnership II SWAP	Consultant Services	Industry and trade	IDOM Ingeniería y Consultoría S.A.	478.974,00
2012	Brazil	Minas Gerais Partnership II SWAP	Consultant Services	Industry and trade	A.V.U. SL	391.540,00
2012	Cote d'Ivoire	Urgent Electricity Rehabilitation Project	Goods	Energy and mining	Cobra	6.606.328,00
2012	Croatia	Trade and Transport Integration	Civil Works	Transportation	Cyes Infraestructuras, S.A.	34.419.897,00
2012	Dominican Republic	Improving Performance Accountability by Strengthening DR SAI	Consultant Services	Public Administration, Law, and Justice	Asesores de Comunicación Pública	46.000,00
2012	Dominican Republic	DO Emergency Recovery & Disaster Mgmt	Consultant Services	Public Administration, Law, and Justice	Ain Active S.L.	307.376,00
2012	Dominican Republic	Health Sector Reform Second Phase APL (PARSS 2)	Consultant Services	Health and other social services	Gesaworld	988.936,00



Año	País	Proyecto	Tipo de contrato	Sector	Beneficiario	Importe
2012	Dominican Republic	DO Emergency Recovery & Disaster Mgmt	Consultant Services	Water, sanitation and flood protection	Técnica y Proyectos, SA (Typsa)	1.229.374,00
2012	Egypt, Arab Republic of	EG-Giza North Power Project	Goods	Energy and mining	Initec Energía	50.359.843,00
2012	El Salvador	Protected Areas Consolidation and Administration	Non-Consultant Services	Agriculture, fishing, and forestry	Toponort S.A.	400.000,00
2012	Guatemala	Land Administration II APL	Non-Consultant Services	Public Administration, Law, and Justice	Euroestudios	637.448,00
2012	Haiti	HT Electricity Project	Goods	Energy and mining	Indra Sistemas S.A.	1.699.990,00
2012	Haiti	Haiti - Urban Community Driven Development Project / PRODEPU	Consultant Services	Health and other social services	We Architects	599.950,00
2012	Honduras	Second Land Administration Project	Non-Consultant Services	Agriculture, fishing, and forestry	Toponort S.A.	351.680,00
2012	Honduras	HN Water and Sanitation Sector Modernization Project	Civil Works	Water, sanitation and flood protection	Wasser, S.A.E	834.475,00
2012	India	Mumbai Urban Transport Project-2A	Civil Works	Transportation	Isolux Ingeniería SA	14.429.312,00
2012	India	Fifth Power System Development Project	Goods	Energy and mining	Instalaciones Inabensa S.A	2.995.786,00
2012	India	Fifth Power System Development Project	Goods	Energy and mining	Instalaciones Inabensa S.A	1.080.842,00
2012	India	India: Tamil Nadu Health Systems Project	Goods	Health and other social services	Sedecal	6.525.091,00
2012	India	Fifth Power System Development Project	Goods	Energy and mining	Instalaciones Inabensa S.A	1.650.923,00
2012	India	Fifth Power System Development Project	Goods	Energy and mining	Instalaciones Inabensa S.A	2.021.322,00
2012	Bangladesh	Siddhirganj Peaking Power Project	Goods	Energy and mining	Isolux Ingeniería SA	165.046.985,00
2012	Azerbaijan	National Water Supply & Sanitation	Consultant Services	Water, sanitation and flood protection	EPTISA Servicios de Ingeniería, S.L.	470.000,00
2012	Angola	Water Sector Institutional Development	Civil Works	Water, sanitation and flood protection	Puentes y Calzadas Infraestructuras	4.774.338,00
2012	Angola	Water Sector Institutional Development	Civil Works	Water, sanitation and flood protection	Puentes y Calzadas Infraestructuras	7.822.768,00
2012	Africa	Regional and Domestic Power Markets Development Project (So	Civil Works	Energy and mining	Aee Power, S.A	20.950.825,00
2011	Nicaragua	Nicaragua Off-Grid Rural Electrification	Consultant Services	Energy and mining	Inclam, S.A	324.335,00



Año	País	Proyecto	Tipo de contrato	Sector	Beneficiario	Importe
2011	Colombia	Disaster Vulnerability Reduction Project - APL2	Consultant Services	Health and other social services	Euroestudios A&C	464.979,00
2011	China	Liaoning Medium Cities Infrastructure Project	Goods	Transportation	Telvent Trafico y Transporte, S.A.	3.434.689,00
2011	Chile	CL Santiago Urban Transport Technical Assistance Project	Consultant Services	Transportation	Jose Luis Burgos Cid	13.234,00
2011	Brazil	Sao Paulo Metro Line 5 Project	Civil Works	Transportation	Bombardier European Investments SLU	58.228.844,00
2011	Brazil	Sao Paulo Metro Line 5 Project	Goods	Transportation	Caf-Construcciones y Auxiliar de Ferrocarriles S.A	191.294.896,00
2011	Bosnia and Herzegovina	Forest and Mountain Protected Areas Project	Consultant Services	Agriculture, fishing, and forestry	Forest Sciences Centre Of Catalonia	82.527,00
2011	Belarus	Integrated Solid Waste Management Project	Consultant Services	Water, sanitation and flood protection	EPTISA	515.000,00
2011	Belarus	Integrated Solid Waste Management Project	Consultant Services	Water, sanitation and flood protection	EPTISA	1.135.000,00
2011	Bangladesh	Clean Air and Sustainable Environment Project	Consultant Services	Transportation	Advanced Logistics Group (Alg)	872.240,00
2011	Bangladesh	Clean Air and Sustainable Environment Project	Consultant Services	Transportation	Advanced Logistics Group (Alg)	1.333.937,00
2011	Azerbaijan	ARP/II-Integrated Solid Waste Management	Consultant Services	Water, sanitation and flood protection	EPTISA Servicios de Ingeniería S.A.	899.120,00
2011	Argentina	Argentina Rural Education Improvement Project - PROMER	Goods	Education	Eductrade SA	1.059.451,00
2011	Argentina	AR Renew.Energy R.MKTS	Goods	Energy and mining	Guascor Solar S.A.U	898.153,00
2011	Argentina	AR Renew.Energy R.MKTS	Goods	Energy and mining	Guascor Solar S.A.U	1.179.000,00
2011	Argentina	AR RRenew.Energy R.MKTS	Goods	Energy and mining	Guascor Solar S.A.U	1.049.356,00
2011	Argentina	AR Renew.Energy R.MKTS	Goods	Energy and mining	Guascor Solar S.A.U	719.041,00
2011	Argentina	AR Renew.Energy R.MKTS	Goods	Energy and mining	Guascor Solar S.A.U	1.180.246,00
2011	Argentina	AR Renew.Energy R.MKTS	Goods	Energy and mining	Guascor Solar S.A.U	1.946.041,00
2011	Argentina	AR Renew.Energy R.MKTS	Goods	Energy and mining	Fluiteknic	1.360.726,00
2011	Angola	Angola Emergency Multi-Sector Recovery - Phase 2	Consultant Services	Public Administration, Law, and Justice	Individual Consultant	457.769,00



Año	País	Proyecto	Tipo de contrato	Sector	Beneficiario	Importe
2011	Angola	Angola Emergency Multi-Sector Recovery - Phase 2	Consultant Services	Public Administration, Law, and Justice	Ingenieria, Estudiosanastacio R. Bongo	15.000,00
2011	Angola	Angola Emergency Multi-Sector Recovery - Phase 2	Consultant Services	Water, sanitation and flood protection	Ingeniería Estudios y Proyectos NIP,SA	505.770,00
2011	Africa	Second APL (APL-B1) West Af. Reg. Fisheries Program (Guinea)	Consultant Services	Agriculture, fishing, and forestry	International Indemar Fisheries	84.885,00
2011	Africa	Regional Communications Infrastructure Program (Phase 2) - R	Consultant Services	Information and communications	Individual Consultant	213.210,00
2011	Africa	West and Central Africa Air Transport Safety & Security Proj	Civil Works	Transportation	Construcciones Galdiano S.A	931.993,00
2011	West Bank and Gaza	GZ-Electric Utility Management Project	Consultant Services	Energy and mining	Mercados Energy Markets International, S.A.	239.944,00
2011	Vietnam	System Efficiency Improvement, Equitization & Renewables Pro	Consultant Services	Energy and mining	Leonardo Lupano	98.910,00
2011	Vietnam	Coastal Cities Environmental Sanitation Project	Consultant Services	Water, sanitation and flood protection	EPTISA Servicios de Ingenieria SL	2.023.051,00
2011	Uruguay	Institutional Strengthening to Promote Equitable Access of S	Consultant Services	Public Administration, Law, and Justice	Fundacion Ceddet	3.086,00
2011	Ukraine	Hydropower Rehabilitation Project	Consultant Services	Energy and mining	Mercados Energy Markets International	268.940,00
2011	Ukraine	UA FSD/PSD Advis Services TA	Consultant Services	Finance	Individual Consultant	163.670,00
2011	Ukraine	Development of State Statistics System for Monitoring Social	Consultant Services	Public Administration, Law, and Justice	Fundecor	128.323,00
2011	Turkey	Gas Sector Development	Goods	Energy and mining	Técnicas Reunidas, S.A.	87.398.044,00
2011	Tunisia	Gulf of Gabes Marine and Coastal Resources Protection Projec	Consultant Services	Agriculture, fishing, and forestry	Abarloaz	240.000,00
2011	Serbia	Corridor X Highway Project	Consultant Services	Public Administration, Law, and Justice	EPTISA Servicios de Ingenieria SL	10.840.701,00
2011	Serbia	Bor Regional Development Project	Consultant Services	Energy and mining	Euroestudios	825.053,00
2011	Rwanda	Rw: Sustainable Energy Development Project (GEF)	Consultant Services	Energy and mining	Trama Technoambiental With Innotech	104.970,00
2011	Russian Federation	Second State Statistical System	Consultant Services	Public Administration, Law, and Justice	FIIAPP	32.624,00



Año	País	Proyecto	Tipo de contrato	Sector	Beneficiario	Importe
2011	Peru	Vilcanota Valley Rehabilitation and Management Project	Consultant Services	Water, sanitation and flood protection	Hidria Ciencia, Ambiente & Desarrollo	36.009,00
2011	Peru	PE Rural Electrification	Goods	Energy and mining	Isofoton S.A.	850.762,00
2011	Peru	Vilcanota Valley Rehabilitation and Management Project	Consultant Services	Water, sanitation and flood protection	Getinsa	835.183,00
2011	Peru	PE- (APL2) Health Reform Program	Consultant Services	Health and other social services	Instituto de Educación Continua	951.516,00
2011	Peru	Vilcanota Valley Rehabilitation and Management Project	Consultant Services	Water, sanitation and flood protection	Getinsa	500.535,00
2011	Peru	PE- (APL2) Health Reform Program	Consultant Services	Health and other social services	Instituto de Educación Continua	2.622.597,00
2011	Panama	PA Water Supply and Sanitation in Low-Income Communities	Consultant Services	Water, sanitation and flood protection	Prointec, S.A.	1.399.510,00
2011	Costa Rica	CR Equity and Efficiency of Education	Consultant Services	Education	Inypsa (Informes y Proyectos, S.A)	176.470,00
2011	Montenegro	Land Administration and Management Project	Consultant Services	Public Administration, Law, and Justice	Planet Cluster	528.188,00
2011	Montenegro	Land Administration and Management Project	Consultant Services	Public Administration, Law, and Justice	Planet Cluster	653.332,00
2011	Montenegro	Land Administration and Management Project	Consultant Services	Public Administration, Law, and Justice	Ibi Cau	665.604,00
2011	Moldova	Moldova Regional Development	Civil Works	Transportation	Ezentis Infraestructuras S.A	3.291.336,00
2011	Mexico	Efficient lighting and appliances	Goods	Energy and mining	Phillips Ibérica S.A	23.717.424,00
2011	Mexico	Mexico Savings & Rural Finance (BANSEFI) Project - Phase II	Consultant Services	Finance	Fundación Ceddet	1.171,00
2011	Mauritania	Urban Development Program	Civil Works	Water, sanitation and flood protection	Copsa Empresa Constructora, S.A	2.959.455,00
2011	Malawi	MW: Mining Governance and Growth Support Project	Consultant Services	Energy and mining	Individual Consultant	40.044,00
2011	Kyrgyz Republic	Agricultural Investments and Services Project	Goods	Agriculture, fishing, and forestry	CZ Veterinaria, S.A	337.686,00
2011	Kyrgyz Republic	Kyrgyz Republic EU Food Facility Support to Animal Health an	Goods	Agriculture, fishing, and forestry	CZ Veterinaria, S.A	337.686,00



Año	País	Proyecto	Tipo de contrato	Sector	Beneficiario	Importe
2011	Jordan	Promotion of a Wind Power Market	Consultant Services	Energy and mining	International Technical Assistance Consultants SL (ITAC SL)	277.800,00
2011	Honduras	Nutrition and Social Protection project	Consultant Services	Health and other social services	Consortio Gesaworld / Econometría	1.512.000,00
2011	Honduras	Financial Sector Technical Assistance Credit	Consultant Services	Finance	IAAG Consultoría & Corporate Finance	125.428,00
2011	Haiti	HT Electricity Project	Consultant Services	Energy and mining	INDRA Systema S.A	1.224.289,00
2011	Haiti	HT Electricity Project	Consultant Services	Energy and mining	INDRA Systema S.A	353.852,00
2011	Guatemala	Land Administration II APL	Non-Consultant Services	Public Administration, Law, and Justice	Informes y Proyectos, S.A. y Stereocarto, SL (INYPISA-STEREOC)	1.304.734,00
2011	Guatemala	Land Administration II APL	Non-Consultant Services	Public Administration, Law, and Justice	Ingeniería Estudios y Proyectos NIP	528.553,00
2011	Ghana	Ghana - West Africa Regional Fisheries Program	Consultant Services	Agriculture, fishing, and forestry	International Indemar Fisheries S.L.	93.243,00
2011	Ghana	Ghana: Energy Development and Access Project	Consultant Services	Energy and mining	Mercados Energy Markets International, S.A.	268.360,00
2011	Georgia	East-West Highway Improvement 3	Consultant Services	Transportation	EPTISA Servicios de Ingeniería S.A.	2.776.637,00
2011	Georgia	Kakheti Regional Roads Improvement Project	Consultant Services	Transportation	EPTISA Servicios de Ingeniería S.A.	157.871,00
2011	Egypt, Arab Republic of	Cairo Airport Development Project-TB2	Consultant Services	Transportation	INECO: Ingeniería y Economía del Transporte S.A.	408.145,00
2011	Ecuador	Disaster Risk Reduciton Prog for the Municipalities of Quito	Consultant Services	Water, sanitation and flood protection	CIMNE	209.000,00
2011	Dominican Republic	DO Electricity Distribution Rehabilitation Project	Goods	Energy and mining	ELECNOR	17.078.907,00
2011	Dominican Republic	DO Electricity Distribution Rehabilitation Project	Civil Works	Energy and mining	Sociedad Espanola de M. Industriales	9.362.381,00
2011	Dominican Republic	DO Electricity Distribution Rehabilitation Project	Civil Works	Energy and mining	Monlux S.A.	9.362.381,00
2011	Dominican Republic	DO Emergency Recovery & Disaster Mgmt	Civil Works	Energy and mining	Elecnor	10.615.636,00
2011	Dominican Republic	DO Electricity Distribution Rehabilitation Project	Goods	Energy and mining	Elecnor	13.203.951,00
2010	Panama	Health Equity and Performance Improvement Project	Consultant Services	Health and other social services	Gesaworld S.A.	978.931,00



Año	País	Proyecto	Tipo de contrato	Sector	Beneficiario	Importe
2010	Peru	LIMA TRANSPORT	Consultant Services	Transportation	Getinsa	1.529.258,00
2010	Africa	CEMAC - Transport-Transit Facilitation	Goods	Transportation	Klk Electro Materiales S.A	415.041,00
2010	Peru	Regional Transport Infrastructure Decentralization	Consultant Services	Transportation	Applus NOR Control S.L.U	388.510,00
2010	Philippines	PH-GEF-Manila Third Sewerage Project	Consultant Services	Water, sanitation and flood protection	ITAC	599.800,00
2010	Serbia	Danube River Enterprise Pollution Reduction GEF Project (Se	Consultant Services	Agriculture, fishing, and forestry	Individual Consultant	27.191,00
2010	South Eastern Europe and Balkans	Albania/Montenegro Lake Skhoder Integrated Ecosystem Manage	Consultant Services	Water, sanitation and flood protection	Individual Consultant	102.649,00
2010	Ukraine	Roads and Safety Improvement	Civil Works	Transportation	Joca Ingeniería y Construcciones, S.A.	11.124.754,00
2010	Uruguay	Energy Efficiency Project	Goods	Energy and mining	Ge Lighting Appliances España S.A	384.604,00
2010	Uruguay	Energy Efficiency Project	Goods	Energy and mining	Codilux S.A	110.343,00
2010	Yemen, Republic of	Groundwater and Soil Conservation Project	Goods	Agriculture, fishing, and forestry	Nuteka S.L.	103.845,00
2010	Zambia	Support for Economic Expansion and Diversification (SEED)	Consultant Services	Energy and mining	International Inst. Consulting (I2c)	79.058,00
2010	Africa	CEMAC - Transport-Transit Facilitation	Consultant Services	Transportation	Abarloaz A.I.E	355.064,00
2010	Africa	CEMAC - Transport-Transit Facilitation	Consultant Services	Transportation	TRN Ingeniera y Planificación de INFRA	454.902,00
2010	Albania	Health System Modernization Project	Consultant Services	Health and other social services	EPTISA Servicios de Ingeniería SL	333.183,00
2010	Albania	Business Environment Reform and Institutional Strengthening	Civil Works	Public Administration, Law, and Justice	Aenor	214.297,00
2010	Argentina	National Urban Solid Waste Management Project	Civil Works	Water, sanitation and flood protection	Urbaser S.A.	20.445.200,00
2010	Azerbaijan	Second National Water Supply and Sanitation Project	Consultant Services	Water, sanitation and flood protection	EPTISA Servicios de Ingeniería S.A.	183.556,00
2010	Bangladesh	Bangladesh Central Bank Strengthening Project	Goods	Finance	Indra Systemas S A	4.824.219,00
2010	Botswana	Integrated Transport	Consultant Services	Transportation	Advanced Logistic Group	812.463,00



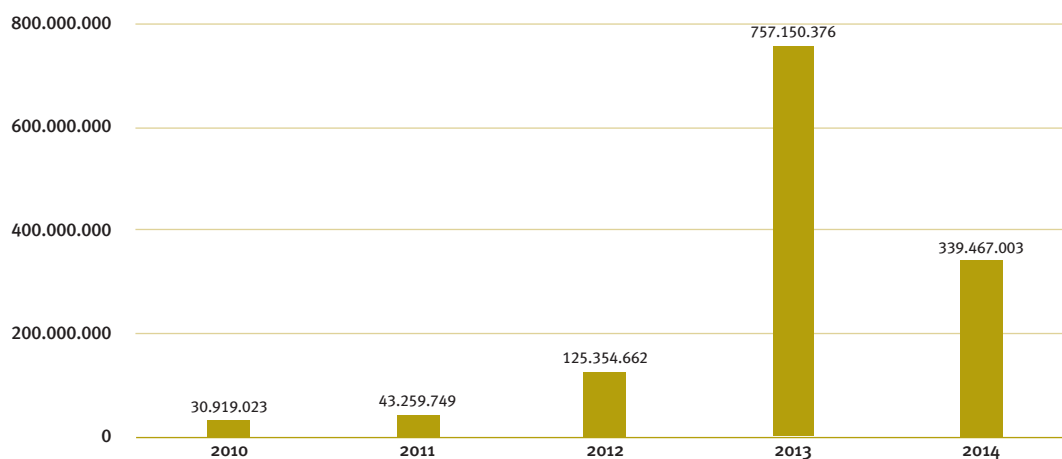
Año	País	Proyecto	Tipo de contrato	Sector	Beneficiario	Importe
2010	Dominican Republic	Financial Sector Technical Assistance	Consultant Services	Finance	Individual Consultant	46.667,00
2010	Honduras	Honduras Road Rehabilitation And Improvement li	Consultant Services	Transportation	Iberinsa Ibérica de Estudios e Ingeniería	146.566,00
2010	Honduras	Enhancing Competitiveness: Trade Facilitation and Productivi	Goods	Education	Alava Ingenieros	95.240,00
2010	India	Uttar Pradesh Water Sector Restructuring Project	Goods	Agriculture, fishing, and forestry	Einar SA Tecnologia del Agua	1.568.758,00
2010	Kazakhstan	Forest Protection & Reforestation Project	Civil Works	Agriculture, fishing, and forestry	Inkoa Sistemas, S.L.	6.821.464,00
2010	Macedonia, former Yugoslav Republic of	Agriculture Strengthening and Accession Project	Goods	Agriculture, fishing, and forestry	Eurefi	44.903,00
2010	Macedonia, former Yugoslav Republic of	Agriculture Strengthening and Accession Project	Goods	Agriculture, fishing, and forestry	Eurefi S.A.	91.869,00
2010	Nicaragua	Modernization and Harmonization of Nicaragua's Commercial Re	Consultant Services	Public Administration, Law, and Justice	Gesaworld S.A.	100.200,00
2010	Nicaragua	NI Greater Managua Water and Sanitation (PRASMA)	Consultant Services	Water, sanitation and flood protection	Wasser, Ingeniería del Agua	394.449,00
2010	Panama	Social Protection Project	Consultant Services	Health and other social services	Gesaworld S.A.	978.931,00



7.2. Contratos adjudicados por el Banco Interamericano de Desarrollo a empresas españolas: contratos de consultoría, contratos de bienes y obras y contratos totales

En el período comprendido entre 2010 y 2014 los contratos adjudicados a empresas españolas por el Banco Interamericano de Desarrollo (<http://www.iadb.org>) ascendieron a mil doscientos noventa y seis millones, ciento cincuenta mil ochocientos trece dólares (1.296.150.813 USD), con una clara tendencia alcista que alcanzó su punto álgido en 2013:

Evolución adjudicaciones



Año	Importe (en USD)
2010	30.919.023,00
2011	43.259.749,00
2012	125.354.662,00
2013	757.150.376,00
2014	339.467.003,00
Total	1.296.150.813,00

Fuente: Banco Interamericano de Desarrollo.

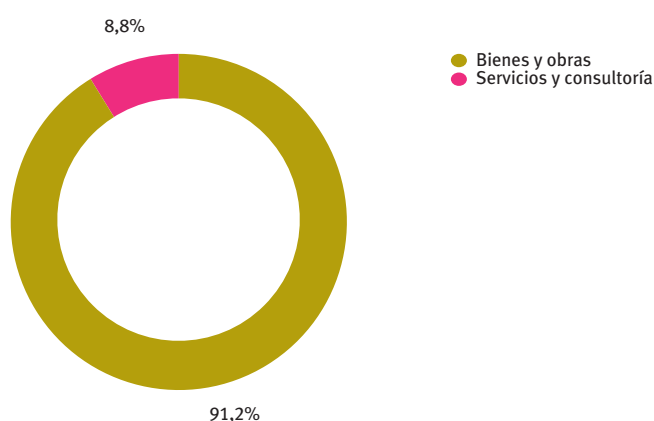


De estas adjudicaciones, la mayor parte correspondieron a contratos de bienes y obras, que supusieron 1.182.126.270 millones de dólares (60 contratos, 91,20%), representando los contratos de servicios y consultoría 114.024.543 millones de dólares (297 contratos, 8,80%):

Tipo de contrato	Total (en USD)	Porcentaje
Bienes y obras	1.182.126.270,00	91,20
Servicios y consultoría	114.024.543,00	8,80
Total	1.296.150.813,00	100,00

Fuente: Banco Interamericano de Desarrollo.

Contratos adjudicados entre 2010 y 2015 a empresas españolas



Adjudicaciones por países

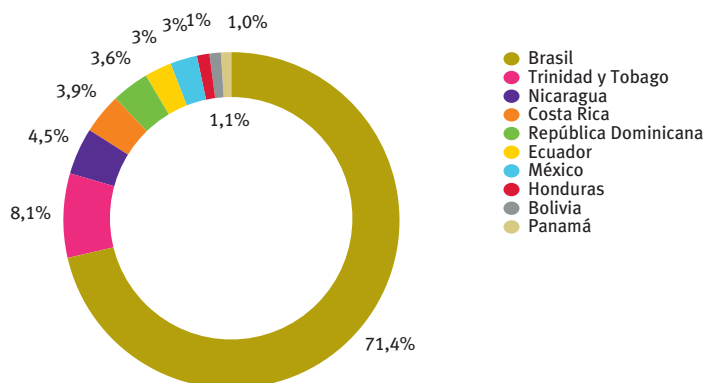
País	Bienes y obras (en USD)	Servicios y consultoría (en USD)	Total (en USD)
Brasil	872.927.345,00	18.351.097,00	891.278.442,00
Trinidad y Tobago	101.660.544,00	0,00	101.660.544,00
Nicaragua	47.909.448,00	8.213.125,00	56.122.573,00
Costa Rica	37.556.587,00	11.040.787,00	48.597.374,00
República Dominicana	37.010.237,00	8.478.297,00	45.488.534,00
Ecuador	22.902.801,00	9.464.455,00	32.367.256,00
México	31.476.814,00	365.810,00	31.842.624,00
Honduras	557.088,00	13.846.749,00	14.403.837,00
Bolivia	4.605.172,00	9.715.709,00	14.320.881,00
Panamá	0,00	12.385.629,00	12.385.629,00
Haití	9.728.303,00	2.222.054,00	11.950.357,00
Argentina	5.976.694,00	659.090,00	6.635.784,00
Colombia	4.925.633,00	731.304,00	5.656.937,00
Barbados	4.094.205,00	475.266,00	4.569.471,00
Guatemala	0,00	4.231.411,00	4.231.411,00



País	Bienes y obras (en USD)	Servicios y consultoría (en USD)	Total (en USD)
El Salvador	0,00	3.900.348,00	3.900.348,00
Perú	0,00	3.322.153,00	3.322.153,00
Venezuela	454.270,00	1.944.460,00	2.398.730,00
Regional	0,00	1.171.021,00	1.171.021,00
Belice	0,00	1.040.926,00	1.040.926,00
Jamaica	0,00	694.300,00	694.300,00
Uruguay	0,00	664.471,00	664.471,00
Bahamas	0,00	521.950,00	521.950,00
Guyana	341.129,00	80.900,00	422.029,00
Paraguay	0,00	328.556,00	328.556,00
Chile	0,00	124.675,00	124.675,00
Surinam	0,00	50.000,00	50.000,00
Total	1.182.126.270,00	114.024.543,00	1.296.150.813,00

El elevado peso de Brasil obedece a la adjudicación de tres contratos en 2013 y 2014 correspondientes a la construcción de carreteras y viaductos, que por sí solos totalizaron 871 millones de dólares.

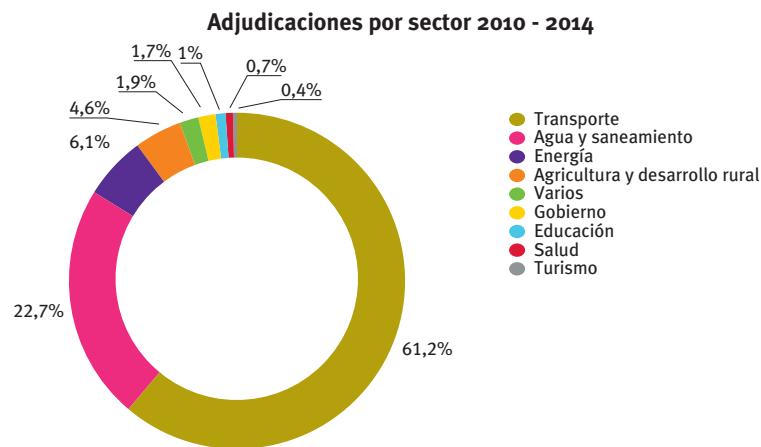
Distribución adjudicaciones por países





Adjudicaciones por sectores

Sector	Importe	Porcentaje
Transporte	789.873.273,00	60,94
Agua y saneamiento	292.713.240,00	22,58
Energía	78.306.955,00	6,04
Agricultura y desarrollo rural	58.856.375,00	4,54
Varios	23.642.993,00	1,82
Gobierno	21.450.059,00	1,65
Educación	12.423.215,00	0,96
Salud	9.038.963,00	0,70
Turismo	5.048.740,00	0,39
Medioambiente	1.969.107,00	0,15
Construcción	1.213.814,00	0,09
Inversión social	535.623,00	0,04
Industria	521.950,00	0,04
Desarrollo urbano	510.298,00	0,04
Telecomunicaciones	24.500,00	0,00
Población	21.708,00	0,00
Total	1.296.150.813,00	100,00



La relevancia del sector transporte obedece a que bajo esta rúbrica se engloban los contratos que tienen por objeto la construcción de carreteras, caminos, puentes, puertos y aeropuertos.



Contratos adjudicados por empresas

Organismo ejecutor/ Nº de operación	Beneficiario/s	Localización	Tipo de contrato	Descripción	Sector	Importe (En USD)	País	Fecha contrato
2583/OC-ES	Información y Desarrollo S.L.	País Vasco	Servicios	Estudios del sector	Gobierno	212.945,00	El Salvador	18-dic.-14
ATN/ TC-14296-CH	Solar Technology Advisors SL	Madrid	Servicios	Otros	Energía	69.000,00	Chile	16-dic.-14
2775/OC-UR	Centro Europeo Innovación Principado Asturias	Asturias	Servicios	Informática	Varios	20.000,00	Uruguay	15-dic.-14
2979/BL-NI-2	Investigación y Control de Calidad S.A	Madrid	Servicios	Supervisión/inspección de construcción	Transporte	621.700,00	Nicaragua	11-dic.-14
1865/OC-AR-2	UTE Sadim Aitemin	Asturias	Servicios	Otros	Gobierno	81.243,00	Argentina	4-dic.-14
1824/OC-CR	Empresa de Transformación Agraria Sucur. CR	Madrid	Servicios	Otros	Turismo	2.014.325,00	Costa Rica	2-dic.-14
Instituto Nacional de Tecnología AGR	Inkoa Sistemas S.L.	País Vasco	Bienes y obras	Maquinaria de granja y jardín	Agricultura y desarrollo rural	1.724.760,00	Argentina	01-dic-14
Instituto Nacional de Tecnología AGR	Inkoa Sistemas S.L.	País Vasco	Bienes y obras	Maquinaria de granja y jardín	Agricultura y desarrollo rural	1.724.760,00	Argentina	01-dic-14
ATN/ ME-13919-PE	Imp Consultores de Operaciones	Andalucía	Servicios	Planificación de mantenimiento	Gobierno	156.030,00	Perú	1-dic.-14
2526/OC-CR	Kpmg	Madrid	Servicios	Contabilidad/auditoría	Educación	13.000,00	Costa Rica	24-nov.-14
2303/OC-PE	Consortio Ainia - Aidima - Inescop - Redit	Comunidad Valenciana	Servicios	Planificación de mantenimiento	Gobierno	169.367,00	Perú	24-nov.-14
Water And Sewerage Authority	Acciona Agua Atlatec Cv	Madrid	Bienes y obras	Agua, alcantarillado y líneas de servicio público	Agua y saneamiento	101.660.544,00	Trinidad y Tobago	17-nov-14
ATN/ ME-14103-RG	Ceddet	Madrid	Servicios	Asistencia técnica/ servicios de asesoría	Varios	29.702,00	Regional	15-nov.-14
2278/OC-BA	Duart, Salvador	Madrid	Servicios	Otros	Varios	269.663,00	Barbados	31-oct.-14
2568/OC-PN	Estudios, Proyectos y Planificación S.A.	Madrid	Servicios	Estudios del sector	Gobierno	2.140.000,00	Panamá	31-oct.-14
2526/OC-CR	Olabegoya Venturini, Ricardo	Cantabria	Servicios	Diseño arquitectónico, ingeniería, industriales	Construcción	51.320,00	Costa Rica	28-oct.-14
2228/OC-UR	Pérez Ramírez, Jorge	Madrid	Servicios	Asistencia técnica/ servicios de asesoría	Varios	50.000,00	Uruguay	27-oct.-14



Organismo ejecutor/ Nº de operación	Beneficiario/s	Localización	Tipo de contrato	Descripción	Sector	Importe (En USD)	País	Fecha contrato
ATN/ ME-13542-NI	Puig, Carlos	Cataluña	Servicios	Asistencia técnica/ servicios de asesoría	Varios	16.850,00	Nicaragua	20-oct.-14
ATN/ CN-13202-PE	Consorcio AFM - DTT	Madrid	Servicios	Estudios del sector	Gobierno	253.161,00	Perú	6-oct.-14
Ministerio de Obras Públicas y Trans	Copisa Constructora Piren	Cataluña	Bienes y obras	Construcción de carreteras y calles	Transporte	8.621.507,00	Costa Rica	30-sep-14
Empresa Nacional de Electricidad	Imedexa S.A.	Extremadura	Bienes y obras	Equipamiento eléctrico + materiales	Energía	238.699,00	Bolivia	29-sep-14
Empresa Nacional de Electricidad	Arruti S.A.	País Vasco	Bienes y obras	Equipamiento eléctrico + materiales	Energía	270.614,00	Bolivia	26-sep-14
2738/BL-NI	INGAL, Ingeniería y Consulting S.L	Cataluña	Servicios	Otros	Agricultura y desarrollo rural	228.487,00	Nicaragua	26-sep.-14
2463/OC-BA	Int'l Cen. For Num. Methods In Engineering	Cataluña	Servicios	Otros	Medioambiente	166.893,00	Barbados	15-sep.-14
2244/BL-NI	Muro Gil, José Francisco	Madrid	Servicios	Proyecto de post-evaluación	Gobierno	20.000,00	Nicaragua	11-sep.-14
2900/OC-BR	Consórcio Concremat/Idom/Idom	País Vasco	Servicios	Supervisión/ inspección de construcción	Transporte	1.763.000,00	Brasil	2-sep.-14
1687/OC-VE	Inclan ¿ Inclan De Venezuela ¿ Gesplan	Madrid	Servicios	Otros	Gobierno	492.462,00	Venezuela	1-sep.-14
2526/OC-CR	Garrido Martín, José Antonio	Madrid	Servicios	Otros	Educación	33.517,00	Costa Rica	25-ago.-14
ATN/ ME-13933-EC	Asoc. Ingeniería Sin Fronteras Cataluña	Cataluña	Servicios	Otros	Varios	35.000,00	Ecuador	22-ago.-14
2342/BL-NI	Impulso Industrial Alternativo S.A.	Asturias	Servicios	Estudios de planificación	Energía	134.000,00	Nicaragua	21-ago.-14
Ministerio de Turismo de República Dominicana	Carlos Clemente	Madrid	Bienes y obras	Construcción residencial	Turismo sostenible	35.000,00	República Dominicana	18-ago-14
2973/OC-DR	Gesaworld	Cataluña	Servicios	Asistencia técnica/ servicios de asesoría	Salud	3.456.944,00	República Dominicana	14-ago.-14
1809/OC-DR	Mudarra Ruiz, Fernando	Madrid	Servicios	Fortalecimiento institucional	Medioambiente	25.750,00	República Dominicana	11-ago.-14
2587/OC-DR	Iber-Geo Consulting	Cataluña	Servicios	Diseño/ evaluación de la investigación	Turismo sostenible	187.638,00	República Dominicana	7-ago.-14



Organismo ejecutor/ Nº de operación	Beneficiario/s	Localización	Tipo de contrato	Descripción	Sector	Importe (En USD)	País	Fecha contrato
2587/OC-DR	Ruiz Ampuero Arquitectos	Madrid	Servicios	Diseño arquitectónico, ingeniería, industriales	Turismo sostenible	168.191,00	República Dominicana	7-ago.-14
2587/OC-DR	Consorcio Hidria-Reina Corazones	Cataluña	Servicios	Diseño arquitectónico, ingeniería, industriales	Turismo sostenible	250.277,00	República Dominicana	7-ago.-14
1809/OC-DR	Ruiz Ojeda, Alberto	Andalucía	Servicios	Fortalecimiento institucional	Gobierno	26.600,00	República Dominicana	28-jul.-14
2190/GR-HA	Lavao Gonzalez,Silvano	Andalucía	Servicios	Estudios hidráulicos e ingeniería	Agua y saneamiento	58.742,00	Haití	24-jul.-14
2098/OC-CR	Ginprosa Ingeniería S.L.	Madrid	Servicios	Supervisión/inspección de construcción	Transporte	2.050.715,00	Costa Rica	18-jul.-14
Empresa Nacional de Electricidad	Imedexa S.A.	Extremadura	Bienes y obras	Equipamiento distribución eléctrica	Energía	827.987,00	Bolivia	15-jul-14
Empresa Nacional de Electricidad	Arruti S.A.	País Vasco	Bienes y obras	Equipamiento distribución eléctrica	Energía	646.648,00	Bolivia	15-jul-14
ATN/ME-12124-BO	Bolsas y Mercados Españoles Innova	Madrid	Servicios	Otros	Varios	66.014,00	Bolivia	27-jun.-14
ATN/ME-13848-GU	MKM International Business Consulting	País Vasco	Servicios	Otros	Agricultura y desarrollo rural	50.000,00	Guatemala	26-jun.-14
ATN/OC-14121-NI	P Y G Estructuras Ambientales S.L	Comunidad Valenciana	Servicios	Otros	Agua y saneamiento	427.000,00	Nicaragua	25-jun.-14
ATN/OC-13856-NI	Acciona Ingeniería S.A	Madrid	Servicios	Otros	Gobierno	469.997,00	Nicaragua	25-jun.-14
Secretaría del Estado de Río de Jane	Consórcio Sag	Madrid	Bienes y obras	Trabajo de hormigón	Agua y saneamiento	159.777.792,00	Brasil	24-jun-14
ATN/AA-12589-ME	Lázaro y Vicente, Blanca Eugenia	Cataluña	Servicios	Fortalecimiento institucional	Gobierno	16.446,00	México	12-jun.-14
1939/OC-DR	Consorcio Epsa Labco S.A.-Euroconsult	Madrid	Servicios	Supervisión/inspección de construcción	Transporte	213.705,00	República Dominicana	1-jun.-14
1809/OC-DR	Deza, Jesús María	N.D.	Servicios	Otros	Gobierno	18.750,00	República Dominicana	27-may.-14
2840/BL-NI-2	Acciona Ingeniería S.A	Madrid	Servicios	Estudios de planificación	Transporte	140.325,00	Nicaragua	8-may.-14
2746/OC-BR	Proyfe, S.L.	Galicia	Servicios	Estudios técnicos	Transporte	888.000,00	Brasil	8-may.-14
2719/BL-BO	Labosfor Innovación y Desarrollo SL	Madrid	Servicios	Otros	Varios	178.697,00	Bolivia	7-may.-14
2719/BL-BO	Labosfor Innovación y Desarrollo SL	Madrid	Servicios	Otros	Varios	158.842,00	Bolivia	5-may.-14



Organismo ejecutor/ Nº de operación	Beneficiario/s	Localización	Tipo de contrato	Descripción	Sector	Importe (En USD)	País	Fecha contrato
ATN/ ME-13429-PE	Nubalia Cloud Computing S.L	Cataluña	Servicios	Rehabilitación de planta/ equipo	Educación	19.600,00	Perú	5-may.-14
GRT/ HE-13629-CR	Gesaworld S.A.	Cataluña	Servicios	Otros	Salud	195.620,00	Costa Rica	24-abr.-14
ATN/JF-11949- ME	Fernández Elorriaga, María	Madrid	Servicios	Otros	Gobierno	5.538,00	México	15-abr.-14
2092/OC-PE	Alonso Cuesta, Paloma María Sira	N.D.	Servicios	Estudios del sector	Salud	17.986,00	Perú	2-abr.-14
2756/OC-BH	ACE International Consultants, S.L.	Madrid	Servicios	Diseño arquitectónico, ingeniería, industriales	Industria	521.950,00	Bahamas	28-mar.-14
2303/OC-PE	Iriondo Astigarraga, Tomás	País Vasco	Servicios	Estudios de viabilidad	Gobierno	63.750,00	Perú	21-mar.-14
1908/OC-CR	Meteosim S.L.	Cataluña	Servicios	Estudios medio-ambientales	Energía	230.837,00	Costa Rica	18-mar.-14
EMPRESA NACIONAL DE ELECTRICIDAD	La Granja Vidrieras S.L.	Castilla y León	Bienes y obras	Equipamiento eléctrico + materiales	Energía	243.874,00	Bolivia	11-mar-14
ATN/II-13557- ES	Gil Serafini, Víctor Ángel	Madrid	Servicios	Otros	Gobierno	2.900,00	El Salvador	4-mar.-14
2244/BL-NI	Codexca	Canarias	Servicios	Otros	Varios	89.320,00	Nicaragua	4-mar.-14
ATN/ CN-13202-PE	Consorcio IAAG - GCSA	Madrid	Servicios	Estudios de viabilidad	Gobierno	214.170,00	Perú	26-feb.-14
ATN/ OC-12439-RG	Varela García, Juan Ignacio	Galicia	Servicios	Otros	Varios	30.000,00	Regional	14-feb.-14
2534/OC-PE	Estela Barnet, Andreu	Galicia	Servicios	Estudios de viabilidad	Gobierno	33.000,00	Perú	14-feb.-14
2534/OC-PE	Díaz Barrionuevo, Pedro Yves	N.D.	Servicios	Estudios de viabilidad	Gobierno	19.786,00	Perú	14-feb.-14
ATN/ OC-12439-RG	Chamizo de Castro, Alejandro	Extremadura	Servicios	Otros	Varios	12.750,00	Regional	13-feb.-14
ATN/ AT-13539-PE	Fernández Pérez, María Ángeles	Madrid	Servicios	Estudios de viabilidad	Educación	34.615,00	Perú	31-ene.-14
2204/OC-VE	KV - Consultores Ingeniería y Obras SL	Madrid	Servicios	Estudios medio-ambientales	Gobierno	519.140,00	Venezuela	30-ene.-14
ATN/ ME-10714-ES	López Salcedo, Pablo	Madrid	Servicios	Otros	Varios	10.972,00	El Salvador	27-ene.-14
2342/BL-NI-5	CTAI Ingeniería S.L	Asturias	Servicios	Gestión de proyectos - en nombre del propietario	Energía	45.539,00	Nicaragua	21-ene.-14
2342/BL-NI	CTAI Ingeniería S.L	Asturias	Servicios	Estudios de operaciones	Energía	1.499.990,00	Nicaragua	21-ene.-14
2244/BL-NI	Javaland, S.L.	Madrid	Servicios	Otros	Varios	160.000,00	Nicaragua	20-ene.-14



Organismo ejecutor/ Nº de operación	Beneficiario/s	Localización	Tipo de contrato	Descripción	Sector	Importe (En USD)	País	Fecha contrato
Ministerio de Obras Públicas y Trans	Grupo Puentes y Calzadas	Galicia	Bienes y obras	Trabajo de hormigón	Transporte	28.935.080,00	Costa Rica	10-ene-14
Fondo de Asistencia Económica y Soci	Abantia/Blue Steel	Cataluña	Bienes y obras	Construcción pesada, edificios	Educación	9.029.857,00	Haití	10-ene-14
Ministerio de Transporte e Infraestr	Tragsa S.A.	Madrid	Bienes y obras	Construcción pesada	Transporte	4.108.120,00	Nicaragua	08-ene-14
2229/OC-BR	THR Asesores en T. Hotelería y Recreación	Cataluña	Servicios	Estudios de gestión	Turismo	426.533,00	Brasil	30-dic.-13
Ministerio de Transporte	Sociedad Ibérica de Contr	Madrid	Bienes y obras	Equipamiento de transporte y materiales	Transporte	4.925.633,00	Colombia	23-dic-13
2419/OC-PR	Tainer Consultores SL	Madrid	Servicios	Asistencia técnica/ servicios de asesoría	Transporte	92.788,00	Paraguay	23-dic.-13
2661/OC-PE	Ingeniería y Estudios de Andalucía S.L.	Andalucía	Servicios	Estudios de gestión	Educación	106.179,00	Perú	19-dic.-13
1908/OC-CR	Sempere Torres, Daniel	Cataluña	Servicios	Estudios medio-ambientales	Energía	94.600,00	Costa Rica	18-dic.-13
ATN/OC-12098-EC	Adiego Estella, Marta	Madrid	Servicios	Otros	Varios	7.791,00	Ecuador	17-dic.-13
ATN/OC-12098-EC	Rodríguez Márquez, Jesús	Madrid	Servicios	Otros	Varios	17.444,00	Ecuador	17-dic.-13
ATN/OC-12098-EC	Badenes Pla, Nuria	Madrid	Servicios	Otros	Varios	9.516,00	Ecuador	17-dic.-13
ATN/OC-12098-EC	Moral Arce, Ignacio	Madrid	Servicios	Otros	Varios	9.654,00	Ecuador	17-dic.-13
ATN/OC-12098-EC	Paniagua San Martín, Milagros	Madrid	Servicios	Otros	Varios	6.619,00	Ecuador	17-dic.-13
Barbados Water Authority	Aqualogy Aqua Serv. Int.	Madrid	Bienes y obras	Maquinaria industrial y equipamiento	Agua y saneamiento	3.555.165,00	Barbados	11-dic-13
Barbados Water Authority	Aqualogy Solutions S.A	Madrid	Bienes y obras	Maquinaria industrial y equipamiento	Agua y saneamiento	539.040,00	Barbados	11-dic-13
1820/OC-GU	Vorsevi S.A.U.	Andalucía	Servicios	Supervisión/ inspección de construcción	Medioambiente	227.000,00	Guatemala	11-dic.-13
2439/BL-NI	Iber-Geo Consulting	Cataluña	Servicios	Operaciones y mantenimiento	Medioambiente	79.999,00	Nicaragua	2-dic.-13
ATN/AA-13021-GU	Monreal Hurtado, José Antonio	Madrid	Servicios	Otros	Varios	23.000,00	Guatemala	29-nov.-13
1809/OC-DR	Bonelly Ginebra, Carlos	Madrid	Servicios	Fortalecimiento institucional	Gobierno	78.833,00	República Dominicana	21-nov.-13



Organismo ejecutor/ Nº de operación	Beneficiario/s	Localización	Tipo de contrato	Descripción	Sector	Importe (En USD)	País	Fecha contrato
Fundación del Estado "Sistema Nación	Honiba Sa-Stomvi Art & Te	Comunidad Valenciana	Bienes y obras	Instrumentos musicales	Inversión social	157.780,00	Venezuela	19-nov-13
Empresa Nacional de Electricidad	La Granja Vidrierías S.L.	Castilla y León	Bienes y obras	Equipamiento eléctrico + materiales	Energía	120.977,00	Bolivia	11-nov-13
ATN/CN-13202-PE	Servert del Río, Jorge Felipe	Madrid	Servicios	Estudios del sector	Energía	38.418,00	Perú	11-nov-13
Empresa Nacional de Electricidad	Arruti S.A.	País Vasco	Bienes y obras	Equipamiento eléctrico + materiales	Energía	179.006,00	Bolivia	06-nov-13
2094/OC-GU	Ibei - Institut Barcelona Destudis Interna	Cataluña	Servicios	Estudios de desarrollo organizacional	Varios	61.000,00	Guatemala	31-oct-13
2094/OC-GU	Fundación Centro de Estudios Económicos CO	Madrid	Servicios	Estudios de desarrollo organizacional	Varios	61.000,00	Guatemala	31-oct-13
2450/BL-BO	Prointec SA	Madrid	Servicios	Otros	Turismo	57.073,00	Bolivia	25-oct-13
2367/OC-PN	Prointec SA	Madrid	Servicios	Otros	Gobierno	357.139,00	Panamá	24-oct-13
Ministerio de Agricultura	Inkoa Sistemas S.L	País Vasco	Bienes y obras	Aparatos de laboratorio y mobiliario	Agricultura y desarrollo rural	341.129,00	Guyana	23-oct-13
2439/BL-NI	Incoydesa Ingennya-Nylic	Madrid	Servicios	Diseño arquitectónico, ingeniería, industriales	Turismo	81.569,00	Nicaragua	7-oct-13
1469/OC-GU	Epypsa	Madrid	Servicios	Otros	Agua y saneamiento	120.000,00	Guatemala	2-oct-13
2568/OC-PN	Velayos, Fernando	Madrid	Servicios	Contabilidad/ auditoría	Gobierno	3.643,00	Panamá	2-oct-13
1793/SF-HO	Egis Eau & Estudios y Servicios S.A.	Madrid	Servicios	Asistencia técnica/ servicios de asesoría	Agua y saneamiento	1.003.259,00	Honduras	1-oct-13
Ministerio de Energía y Minas	TSK Electrónica y Electri	Asturias	Bienes y obras	Equipamiento eléctrico + materiales	Energía	597.812,00	Nicaragua	30-sep-13
Ministerio de Energía y Minas	TSK Electrónica Y Electri	Asturias	Bienes y obras	Equipamiento eléctrico + materiales	Energía	572.735,00	Nicaragua	30-sep-13
2498/BL-BO-2	CIALPA SA - Euroestudios	Madrid	Servicios	Rehabilitación de obra civil	Transporte	547.663,00	Bolivia	27-sep-13
2498/BL-BO-2	CIALPA SA - Euroestudios	Madrid	Servicios	Rehabilitación de obra civil	Transporte	359.873,00	Bolivia	27-sep-13
1831/OC-VE	Idom, Ingeniería y Consultoría, S.A.	País Vasco	Servicios	Sistemas de información/ procesos informáticos	Gobierno	932.858,00	Venezuela	26-sep-13
2367/OC-PN	NIP, S.A.	Madrid	Servicios	Otros	Gobierno	194.000,00	Panamá	25-sep-13
2367/OC-PN	Prointec SA	Madrid	Servicios	Otros	Gobierno	360.629,00	Panamá	25-sep-13



Organismo ejecutor/ Nº de operación	Beneficiario/s	Localización	Tipo de contrato	Descripción	Sector	Importe (En USD)	País	Fecha contrato
2303/OC-PE	Hernández Jiménez, Francisco	Madrid	Servicios	Estudios de viabilidad	Gobierno	3.585,00	Perú	23-sep.-13
ATN/ CN-13202-PE	Servet del Río, Jorge Felipe	Madrid	Servicios	Estudios del sector	Energía	25.562,00	Perú	23-sep.-13
1827/OC-PE	Consortio Idom Ingeniería y Consultoría S.A	País Vasco	Servicios	Estudios de viabilidad	Transporte	321.549,00	Perú	17-sep.-13
1719/OC-PN-1	Infraestructura y Ecología S.L.	Madrid	Servicios	Estudios técnicos	Gobierno	444.888,00	Panamá	16-sep.-13
GRT/ WS-11905-GU	Vorsevi S.A.U.	Andalucía	Servicios	Supervisión/inspección de construcción	Agua y saneamiento	2.180.000,00	Guatemala	28-ago.-13
1902/OC-DR	Mudarra Ruiz, Fernando	Madrid	Servicios	Otros	Gobierno	33.000,00	República Dominicana	26-ago.-13
2568/OC-PN	Vela Sastre, María Inmaculada	N.D.	Servicios	Asistencia técnica/ servicios de asesoría	Gobierno	12.899,00	Panamá	22-ago.-13
2792/OC-UR	Bufi, Eva	Cataluña	Servicios	Estudios técnicos	Gobierno	10.129,00	Uruguay	19-ago.-13
Empresa Nacional de Electricidad	Arruti S.A	Andalucía	Bienes y obras	Equipamiento eléctrico + materiales	Energía	725.533,00	Bolivia	12-ago-13
Empresa Nacional de Electricidad	SGD La Granja Vidrieria S	Madrid	Bienes y obras	Aparatos industriales eléctricos	Energía	1.351.834,00	Bolivia	08-ago-13
2587/OC-DR	Iber-Geo Consulting	Cataluña	Servicios	Diseño/ evaluación de la investigación	Turismo	130.000,00	República Dominicana	2-ago.-13
2898/GR-HA	Eptisa, Servicios de Ingeniería S.A.	Madrid	Servicios	Supervisión/inspección de construcción	Transporte	1.199.426,00	Haití	1-ago.-13
ATN/ OC-12439-RG	Hernández, Antonio Julián	Extremadura	Servicios	Otros	Varios	15.000,00	Regional	1-ago.-13
ATN/ FM-12650-CH	Acosta, Manuel	N.D.	Servicios	Estudios económicos	Energía	18.200,00	Chile	31-jul.-13
2244/BL-NI	Javaland, S.L.	Madrid	Servicios	Otros	Varios	196.471,00	Nicaragua	30-jul.-13
2342/BL-NI-4	Idom/ Mvv Decon GmbH	Madrid	Servicios	Estudios de gestión	Energía	479.623,00	Nicaragua	29-jul.-13
2568/OC-PN	Paramio Fernández, Javier	N.D.	Servicios	Contabilidad/ auditoría	Gobierno	48.000,00	Panamá	26-jul.-13
1730/SF-GY	Gómez, Jesús Blasco	Madrid	Servicios	Asistencia técnica/ servicios de asesoría	Gobierno	33.900,00	Guyana	22-jul.-13
2568/OC-PN	Díaz De Sarralde Miguez, Santiago	Madrid	Servicios	Estudios económicos	Gobierno	48.150,00	Panamá	8-jul.-13
ATN/ AA-13021-GU	Monreal Hurtado, José Antonio	Madrid	Servicios	Otros	Varios	17.500,00	Guatemala	8-jul.-13



Organismo ejecutor/ Nº de operación	Beneficiario/s	Localización	Tipo de contrato	Descripción	Sector	Importe (En USD)	País	Fecha contrato
Secretaría de Transporte Metrop. SP	Indra Sistemas, S.A.	Madrid	Bienes y obras	Instrumentos analíticos	Transporte	1.721.371,00	Brasil	01-jul-13
ATN/OC-11812-RG	Berenguer Fuster, Luis Francisco	Comunidad Valenciana	Servicios	Otros	Varios	25.487,00	Regional	1-jul-13
2136/OC-CO	Union Temporal Bb&J Tecnia	Madrid	Servicios	Asistencia técnica/ servicios de asesoría	Transporte	618.274,00	Colombia	27-jun.-13
2443/OC-DR	Chacón Castela, Eugenio Ángel	N.D.	Servicios	Gestión de proyectos - en nombre del propietario	Agricultura y desarrollo rural	108.981,00	República Dominicana	20-jun.-13
2498/BL-BO	As. Acc. Ineco-Cobodes	Madrid	Servicios	Estudios medioambientales	Medioambiente	345.278,00	Bolivia	20-jun.-13
ATN/SF-11979-HA	Betancourt, Carlos Hernán	Cataluña	Servicios	Otros	Desarrollo urbano	14.470,00	Haití	19-jun.-13
2225/BL-NI	Cps Ingenieros, Obra Civil Y Medio Ambiente	Comunidad Valenciana	Servicios	Diseño arquitectónico, ingeniería, industriales	Transporte	3.967,00	Nicaragua	17-jun.-13
ATN/OC-11994-BL	Cimne, Ingeniar Ltda, Itec S.A.S., Eai S.A.	Cataluña	Servicios	Formación y transferencia de tecnología	Medioambiente	65.000,00	Belice	7-jun.-13
2587/OC-DR	Advanced Logistics Group S.A.	Cataluña	Servicios	Estudios técnicos	Turismo	125.000,00	República Dominicana	6-jun.-13
2136/OC-CO	Aldecoa Martínez-Conde, Francisco Javier	Madrid	Servicios	Asistencia técnica/ servicios de asesoría	Transporte	56.323,00	Colombia	27-may.-13
2568/OC-PN	Actividades de Consultoría y Telecom.	Madrid	Servicios	Estudios políticos	Gobierno	133.361,00	Panamá	22-may.-13
ATN/OC-12439-RG	Aguilar, Enrique	Cataluña	Servicios	Otros	Varios	25.000,00	Regional	16-may.-13
2498/BL-BO	Asc. Acc Consultrans-Ffe-Gondar	Madrid	Servicios	Estudios de planificación	Transporte	1.200.000,00	Bolivia	16-may.-13
2427/BL-NI	Acciona Ingeniería S.A.	Madrid	Servicios	Diseño arquitectónico, ingeniería, industriales	Transporte	279.980,00	Nicaragua	16-may.-13
1809/OC-DR	Mudarra Ruiz, Fernando	Madrid	Servicios	Fortalecimiento institucional	Gobierno	34.700,00	República Dominicana	6-may.-13
2498/BL-BO	Consultrans-Tas Europrojects-Contegral	Madrid	Servicios	Estudios económicos	Transporte	792.449,00	Bolivia	6-may.-13
ATN/ME-13053-PE	Agrofuturo Global SLU	Cataluña	Servicios	Estudios de viabilidad	Educación	224.800,00	Perú	1-may.-13
GRT/MC-11800-JA	Green Power Technologies	Andalucía	Servicios	Rehabilitación de planta/ equipo	Energía	357.300,00	Jamaica	30-abr.-13



Organismo ejecutor/ Nº de operación	Beneficiario/s	Localización	Tipo de contrato	Descripción	Sector	Importe (En USD)	País	Fecha contrato
2152/BL-HO	EPYPSA	Madrid	Servicios	Asistencia técnica/ servicios de asesoría	Varios	38.096,00	Honduras	26-abr.-13
ATN/ ME-12398-EC	Tourism \$ Leisure Advisory Services, Sl.	Cataluña	Servicios	Otros	Varios	51.690,00	Ecuador	24-abr.-13
ATN/ OC-12439-RG	Cabos Narváez, William David	Madrid	Servicios	Otros	Varios	25.000	Regional	18-abr.-13
ATN/ ME-10587-ME	Gracia Francés, Antonio	Madrid	Servicios	Otros	Varios	40.316,00	México	1-abr.-13
2568/OC-PN	Soain Software Associates S.L.	Madrid	Servicios	Informática	Gobierno	6.207.749,00	Panamá	27-mar.-13
2394/GR-HA	Indra Sistemas S.A.	Madrid	Servicios	Estudios de viabilidad	Energía	835.092,00	Haití	20-mar.-13
GRT/ WS-12127-PE	Ingeniería y Estudios de Andalucía S.L.	Andalucía	Servicios	Estudios de viabilidad	Gobierno	418.173,00	Perú	19-mar.-13
2229/OC-BR	Massieu, Antonio José	Madrid	Servicios	Otros	Turismo	54.815,00	Brasil	19-mar.-13
2418/BL-HO	CSC Consultoría I Gestio S.A.	Cataluña	Servicios	Asistencia técnica/ servicios de asesoría	Salud	3.537.612,00	Honduras	18-mar.-13
2572/OC-ES	Acciona Ingeniería S.A.	Madrid	Servicios	Supervisión/ inspección de construcción	Transporte	1.090.059,00	El Salvador	13-mar.-13
2568/OC-PN	Gaya, Miguel	Cataluña	Servicios	Otros	Gobierno	22.500,00	Panamá	12-mar.-13
ATN/ME-11101-RG	Puig, Carlos	Cataluña	Servicios	Asistencia técnica/ servicios de asesoría	Varios	20.400,00	Regional	11-mar.-13
ATN/OC-12191-DR	García García, María Emma	N.D.	Servicios	Otros	Varios	16.902,00	República Dominicana	11-mar.-13
ATN/ OC-12439-RG	Chamizo de Castro, Alejandro	Extremadura	Servicios	Otros	Varios	18.000,00	Regional	1-mar.-13
ATN/ OC-13182-DR	Wasser, SAE. Ingeniería del Agua	Madrid	Servicios	Diseño/ evaluación de la investigación	Agua y saneamiento	532.394,00	República Dominicana	18-feb.-13
Secretaría Estadual de Logística e T	Acciona Infraestructuras	Madrid	Bienes y obras	Construcción de carreras y calles	Transporte	313.006.016,00	Brasil	07-feb-13
Secretaría Estadual de Logística e T	Acciona Infraestructuras	Madrid	Bienes y obras	Puente, túnel, carretera elevada	Transporte	398.332.992,00	Brasil	07-feb-13
2243/BL-NI	Inpysa Informes y Proyectos S.A.	Madrid	Servicios	Estudios de planificación	Agua y saneamiento	399.951,00	Nicaragua	6-feb.-13
2060/OC-BL	Monfort Casas, Oriol	Cataluña	Servicios	Estudios de planificación	Desarrollo urbano	45.000,00	Belice	28-ene.-13
2373/OC-ES	INYPISA Informes y Proyectos, S.A.	Madrid	Servicios	Planes de desarrollo regional	Desarrollo urbano	106.898,00	El Salvador	19-ene.-13



Organismo ejecutor/ Nº de operación	Beneficiario/s	Localización	Tipo de contrato	Descripción	Sector	Importe (En USD)	País	Fecha contrato
ATN/ OC-12425-RG	Aullo Maestro, María Encina	Madrid	Servicios	Estudios medio-ambientales	Medioambiente	19.200,00	Regional	18-ene.-13
2587/OC-DR	Virseda de Andrés, Ana	Navarra	Servicios	Otros	Gobierno	30.000,00	República Dominicana	15-ene.-13
Ministerio de Educación	Eductrade	Madrid	Bienes y obras	Aparatos de laboratorio y mobiliario	Educación	2.527.174,00	Argentina	07-ene-13
ATN/ OC-12880-RG	Marín, Javier S.	N.D.	Servicios	Otros	Telecomunicaciones	24.500,00	Regional	24-dic.-12
2342/BL-NI-3	Impulso Industrial Alternativo S.A	Asturias	Servicios	Diseño arquitectónico, ingeniería, industriales	Energía	79.000,00	Nicaragua	14-dic.-12
Ministerio de Energía y Minas	Tsk Electrónica y Electri	Asturias	Bienes y obras	Equipamiento eléctrico + materiales	Energía	3.138.174,00	Nicaragua	13-dic-12
Ministerio de Energía y Minas	TSK Electrónica y Electri	Asturias	Bienes y obras	Equipamiento eléctrico + materiales	Energía	250.655,00	Nicaragua	13-dic-12
2347/OC-ES	Empresa Publica de Emergencias Sanitarias	Andalucía	Servicios	Otros	Salud	437.013,00	El Salvador	13-dic.-12
2347/OC-ES	Ingeniería e Integración Avanzada, S.A.	Andalucía	Servicios	Otros	Salud	419.788,00	El Salvador	13-dic.-12
2342/BL-NI	TSK Electrónica y Electricidad S.A	Asturias	Servicios	Rehabilitación de planta/ equipo	Energía	869.798,00	Nicaragua	13-dic.-12
Ministerio de Turismo de República Dominicana	Arquitectura Urbanismo	Madrid	Bienes y obras	Colocación de suelos	Turismo sostenible	350.000,00	República Dominicana	10-dic-12
2244/BL-NI	Muro Gil, José Francisco	Madrid	Servicios	Contratación de personal especializado	Gobierno	25.000,00	Nicaragua	10-dic.-12
2136/OC-CO	Vasallo Magro, José Manuel	Madrid	Servicios	Otros	Transporte	6.292,00	Colombia	6-dic.-12
2060/OC-BL	Tourism \$ Leisure Advisory Services, SL.	Cataluña	Servicios	Servicio de asesoramiento de gestión	Turismo	25.000,00	Belice	29-nov.-12
ATN/ OC-12425-RG	Torres Michellena, Luis Diego	Madrid	Servicios	Estudios medio-ambientales	Medioambiente	5.000,00	Regional	28-nov.-12
ATN/ ME-12074-GU	Delaware Consultoría S.L.	Madrid	Servicios	Otros	Agricultura y desarrollo rural	187.712,00	Guatemala	28-nov.-12
2439/BL-NI	Avanced Logistic Group SAU-TDR Urbanistas y	Cataluña	Servicios	Diseño arquitectónico, ingeniería, industriales	Turismo	257.793,00	Nicaragua	26-nov.-12



Organismo ejecutor/ Nº de operación	Beneficiario/s	Localización	Tipo de contrato	Descripción	Sector	Importe (En USD)	País	Fecha contrato
2572/OC-ES	Acciona Ingeniería S.A.	Madrid	Servicios	Supervisión/inspección de construcción	Transporte	249.996,00	El Salvador	23-nov.-12
2572/OC-ES	UDP ALG-TMB-DTI	Cataluña	Servicios	Fortalecimiento institucional	Transporte	1.200.000,00	El Salvador	13-nov.-12
1718/OC-BR	Everis Spain SLU	Madrid	Servicios	Otros	Varios	123.094,00	Brasil	12-nov.-12
2585/OC-EC	Gas Natural Fenosa Engineering S.L.U.	Madrid	Servicios	Otros	Varios	767.607,00	Ecuador	9-nov.-12
2201/OC-EC	Vorsevi S.A.U.	Andalucía	Servicios	Otros	Varios	902.767,00	Ecuador	8-nov.-12
Empresa Nicaraguense de Acueductos y	Seta	Madrid	Bienes y obras	Pozos de agua	Agua y saneamiento	6.151.142,00	Nicaragua	30-oct-12
Empresa Nicaraguense de Acueductos y	Tragsa Tradoca	Madrid	Bienes y obras	Pozos de agua	Agua y saneamiento	2.555.539,00	Nicaragua	30-oct-12
1284/OC-CR	Eptisa, Servicios de Ingeniería S.A.	Madrid	Servicios	Informática	Gobierno	2.063.256,00	Costa Rica	29-oct.-12
ATN/ME-12155-RG	Apca: Cad & Planet Finance	Cataluña	Servicios	Estudios financieros	Educación	67.000,00	Regional	22-oct.-12
ATN/ME-12239-PR	Marinetto Calvo Flores, Antonio	Andalucía	Servicios	Asistencia técnica/ servicios de asesoría	Transporte	50.760,00	Paraguay	9-oct.-12
2244/BL-NI	Bordalba Layo, Mario	N.D.	Servicios	Otros	Gobierno	8.750,00	Nicaragua	1-oct.-12
ATN/ME-12728-ES	Sartorius Sáenz, Antonio	Madrid	Servicios	Otros	Varios	4.500,00	El Salvador	26-sep.-12
2590/OC-UR	Llop, Miguel	Comunidad Valenciana	Servicios	Sistemas de información/ procesos informáticos	Gobierno	19.431,00	Uruguay	10-sep.-12
ATN/KF-13054-CH	Martínez García, Catalina	Madrid	Servicios	Otros	Gobierno	9.000,00	Chile	21-ago.-12
2618/OC-BR	Ineco - Ingeniería y Economía de Transporte	Madrid	Servicios	Servicio de asesoramiento de gestión	Transporte	15.011.000,00	Brasil	8-ago.-12
ATN/MT-7926-PR	Monreal Hurtado, José Antonio	Madrid	Servicios	Asistencia técnica/ servicios de asesoría	Desarrollo urbano	14.850,00	Paraguay	5-ago.-12
Secretaría de Estado da Cultura	Livraria Livro Fácil Ltda	España/ Brasil	Bienes y obras	Libros	Inversión social	16.336,00	Brasil	31-jul-12
Empresa Nicaraguense de Acueductos y	Seta	Madrid	Bienes y obras	Pozos de agua	Agua y saneamiento	1.880.696,00	Nicaragua	26-jul-12
2187/GR-HA	Weber, Nicolas	Cataluña	Servicios	Otros	Varios	14.324,00	Haití	24-jul.-12



Organismo ejecutor/ Nº de operación	Beneficiario/s	Localización	Tipo de contrato	Descripción	Sector	Importe (En USD)	País	Fecha contrato
2244/BL-NI	Villo Sierol, Cristina	Comunidad Valenciana	Servicios	Inspección de exportación/importación	Gobierno	4.000,00	Nicaragua	23-jul.-12
Secretaría de Estado da Cultura	Sbs Special Book Services	España/Brasil	Bienes y obras	Libros	Inversión social	65.017,00	Brasil	18-jul-12
ATN/ME-10927-CH	Suárez Lozano, José Antonio	Madrid	Servicios	Otros	Varios	8.000,00	Chile	9-jul.-12
2060/OC-BL	Tourism And Leisure Advisory Services	Cataluña	Servicios	Sistemas de información/procesos informáticos	Varios	89.000,00	Belice	9-jul.-12
Corporación Dominicana de Electricidad	Consorcio Semona II	Madrid	Bienes y obras	Trabajo eléctrico	Energía	13.385.246,00	República Dominicana	26-jun-12
Corporación Dominicana de Electricidad	Consorcio Semona II	Madrid	Bienes y obras	Trabajo eléctrico	Energía	11.792.539,00	República Dominicana	26-jun-12
Corporación Dominicana de Electricidad	Consorcio Semona II	Madrid	Bienes y obras	Trabajo eléctrico	Energía	11.447.452,00	República Dominicana	26-jun-12
ATN/KP-12512-SU	CIMNE, Ingeniar LTDA, ITEC S.A.S., EAI S.A.	Cataluña	Servicios	Asesoramiento de gestión del riesgo	Medioambiente	50.000,00	Suriname	21-jun.-12
Secretaria de Saude do Estado do CEA	Schobell Industrial Ltda	España/Brasil	Bienes y obras	Instrumental médico y materiales	Salud	7.821,00	Brasil	15-jun-12
2032/BL-HO	Castilla Domingo, Manuel	Andalucía	Servicios	Asistencia técnica/ servicios de asesoría	Varios	13.500,00	Honduras	8-jun.-12
Secretaria de Agricultura, Ganadería	Astilleros Armon Vigo, SA	Galicia	Bienes y obras	Construcción y reparación de barcos	Agricultura y desarrollo rural	31.476.814,00	México	07-jun-12
1469/OC-GU	EPYPSA	Madrid	Servicios	Estudios de operaciones	Agua y saneamiento	192.439,00	Guatemala	22-may.-12
1908/OC-CR	Grupo Trama Tecnoambiental S. L.	Cataluña	Servicios	Diseño arquitectónico, ingeniería, industriales	Construcción	1.094.353,00	Costa Rica	18-may.-12
Ministerio de Energía y Minas	Hotz Berri S.L.	País Vasco	Bienes y obras	Construcción y maquinaria relacionada	Energía	80.568,00	Nicaragua	16-may-12
ATN/ME-12232-RG	Marcet, Francisco Javier	Cataluña	Servicios	Otros	Varios	20.000,00	Regional	16-may.-12
1894/OC-UR	Muro, José Francisco	Madrid	Servicios	Estimación, preparación de documentos, evaluación bid	Gobierno	28.175,00	Uruguay	10-may.-12
ATN/OC-12295-PE	Bayarri Romar, Salvador	N.D.	Servicios	Estudios de viabilidad	Gobierno	7.000,00	Perú	9-may.-12



Organismo ejecutor/ Nº de operación	Beneficiario/s	Localización	Tipo de contrato	Descripción	Sector	Importe (En USD)	País	Fecha contrato
ATN/ ME-12386-UR	López Corral, Antonio	Madrid	Servicios	Asistencia técnica/ servicios de asesoría	Varios	60.000,00	Uruguay	8-may.-12
2412/OC-AR	Universidad, de Córdoba	Andalucía	Servicios	Otros	Agricultura y desarrollo rural	13.843,00	Argentina	7-may.-12
2552/GR-HA	Espinosa, Noguera	N.D.	Servicios	Otros	Desarrollo urbano	20.000,00	Haití	7-may.-12
ATN/ OC-11958-DR	Illescas Taboada, Manuel	N.D.	Servicios	Fortalecimiento institucional	Varios	17.334,00	República Dominicana	2-may.-12
1941/OC-PN	Ace International Consultants, S.L.	Madrid	Servicios	Otros	Varios	155.446,00	Panamá	2-may.-12
1730/SF-GY	Gómez, Jesús Blasco	Cataluña	Servicios	Otros	Agua y saneamiento	47.000,00	Guyana	2-may.-12
Ministerio de Agricultura y Ganadería	Inypsa Informes y Proyect	Madrid	Bienes y obras	Servicios de recuperación de información	Agricultura y desarrollo rural	3.568.564,00	Ecuador	26-abr-12
1281/OP-DR	Ingeniería Estudios y Proyectos NIP, S.A.	Madrid	Servicios	Otros	Varios	1.099.917	República Dominicana	25-abr.-12
ATN/OC-11401-PN	Serret, Isabel	Madrid	Servicios	Otros	Varios	22.500,00	Panamá	21-abr.-12
2260/OC-UR	IP Learning E-Ducativa Sl	Madrid	Servicios	Asistencia técnica/ servicios de asesoría	Educación	367.473,00	Uruguay	18-abr.-12
ATN/OC-11401-PN	Santos Castaño, César	Madrid	Servicios	Otros	Varios	30.000,00	Panamá	18-abr.-12
Ministerio de Agricultura y Ganadería	Inypsa Informes y Proyect	Madrid	Bienes y obras	Servicios de recuperación de información	Agricultura y desarrollo rural	4.378.695,00	Ecuador	12-abr-12
2201/OC-EC	Incoydesa Ingennya-Nylic	Madrid	Servicios	Otros	Varios	1.100.000,00	Ecuador	10-abr.-12
2201/OC-EC	Cido Consult A.I.E.	Cataluña	Servicios	Otros	Varios	189.867,00	Ecuador	10-abr.-12
ATN/ ME-11338-AR	Belloso Gil, Juan Carlos	Cataluña	Servicios	Asistencia técnica/ servicios de asesoría	Varios	17.600,00	Argentina	9-abr.-12
2199/BL-BO	Typsa-Gitec-Lwb-Aguilar & Asociados	Madrid	Servicios	Estudios del sector	Agua y saneamiento	5.210.273,00	Bolivia	20-mar.-12
1971/OC-UR	Mora, José Francisco	Madrid	Servicios	Estudios técnicos	Gobierno	13.650,00	Uruguay	27-feb.-12
Comisión Permanente de Contingencias	Aurensis	Cataluña	Bienes y obras	Equipamiento fotográfico y materiales	Varios	557.088,00	Honduras	21-feb-12
ATN/MT-8044-ES	Salom Gracia, Jaime	Madrid	Servicios	Estudios de planificación	Transporte	81.500,00	El Salvador	6-feb.-12



Organismo ejecutor/ Nº de operación	Beneficiario/s	Localización	Tipo de contrato	Descripción	Sector	Importe (En USD)	País	Fecha contrato
2024/OC-PN	IAAG Consultoría & Corporate Finance S.A.	Madrid	Servicios	Otros	Varios	34.301,00	Panamá	30-ene.-12
1897/BL-NI	Gesaworld,S.A.	Cataluña	Servicios	Otros	Salud	268.156,00	Nicaragua	20-ene.-12
1623/SF-HO	Araldi SL	País Vasco	Servicios	Estudios técnicos	Turismo	68.600,00	Honduras	11-ene.-12
ATN/ WP-12343-PE	Infraestructura y Ecología S.L.	Madrid	Servicios	Estudios medio-ambientales	Gobierno	1.085.158,00	Perú	3-ene.-12
Ministere de L'economie et des Finan	Ruiz Alemán Construccione	Murcia	Bienes y obras	Contratistas especializados	Transporte	349.223,00	Haití	29-dic-11
Ministere de L'economie et des Finan	Ruiz Alemán Construccione	Murcia	Bienes y obras	Contratistas especializados	Transporte	349.223,00	Haití	29-dic-11
2201/OC-EC	Cido Consult A.I.E.	Cataluña	Servicios	Otros	Varios	49.077,00	Ecuador	29-dic.-11
1885/OC-PN-1	Consorcio Euroestudios Topoequipos	Madrid	Servicios	Otros	Varios	307.033,00	Panamá	19-dic.-11
2117/OC-BR	Consorcio Iber-Geo/Aquino	Cataluña	Servicios	Estimación, preparación de documentos, evaluación bid	Medioambiente	84.655,00	Brasil	19-dic.-11
Ministerio de Energía y Minas	TSK Electronica y Electri	Asturias	Bienes y obras	Equipamiento distribución eléctrica	Energía	7.668.362,00	Nicaragua	16-dic-11
2347/OC-ES	Corchado Carranza, Luis Antonio	Andalucía	Servicios	Supervisión/inspección de construcción	Salud	11.654,00	El Salvador	16-dic.-11
1284/OC-CR	Eptisa-Cinsa	Madrid	Servicios	Otros	Gobierno	2.365.937,00	Costa Rica	12-dic.-11
2025/OC-PN-1	Inclam Sociedad Anónima	Madrid	Servicios	Rehabilitación de obra civil	Agua y saneamiento	726.270,00	Panamá	5-dic.-11
1099/SF-BO	IDOM Ingeniería y Consultoría S.A.	Madrid	Servicios	Planes de desarrollo regional	Población	21.708,00	Bolivia	1-dic.-11
1678/SF-BO	Acciona Ingeniería S.A.	Madrid	Servicios	Estudios de viabilidad	Transporte	612.641,00	Bolivia	29-nov.-11
Empresa Nacional Transmision Electri	Melfosur S.L.	Andalucía	Bienes y obras	Equipamiento distribución eléctrica	Energía	2.344.601,00	Nicaragua	14-nov-11
1941/OC-PN	Opera Business Dream	Andalucía	Servicios	Marketing y distribución	Gobierno	130.000,00	Panamá	14-nov.-11
1941/OC-PN	Opera Business Dream	Andalucía	Servicios	Marketing y distribución	Gobierno	130.000,00	Panamá	14-nov.-11
2017/BL-HO	Apcá Typsa-Wsa	Madrid	Servicios	Servicio de asesoramiento de gestión	Varios	627.052,00	Honduras	9-nov.-11
1910/BL-HO	Apcá Typsa-Wsa	Madrid	Servicios	Servicio de asesoramiento de gestión	Varios	1.125.000,00	Honduras	9-nov.-11



Organismo ejecutor/ Nº de operación	Beneficiario/s	Localización	Tipo de contrato	Descripción	Sector	Importe (En USD)	País	Fecha contrato
2155/BL-HO	Apca Typsa-Wsa	Madrid	Servicios	Servicio de asesoramiento de gestión	Varios	4.000.000,00	Honduras	9-nov.-11
ATN/ OC-11025-HO	Apca Typsa -Wsa	Madrid	Servicios	Servicio de asesoramiento de gestión	Varios	28.900,00	Honduras	9-nov.-11
ATN/IP-11953- EC	B&J Adaptaciones S.L.	Cataluña	Servicios	Otros	Varios	31.207,00	Ecuador	8-nov.-11
2025/OC-PN-1	Consorcio Applus-Inclam	Cataluña	Servicios	Rehabilitación de obra civil	Agua y saneamiento	586.862,00	Panamá	7-nov.-11
Empresa Nacional Transmision Electri	Hotz Berri S.L.	País Vasco	Bienes y obras	Equipamiento distribución eléctrica	Energía	890.697,00	Nicaragua	31-oct-11
Empresa Nacional Transmision Electri	Hotz Berri S.L.	País Vasco	Bienes y obras	Trabajo eléctrico	Energía	745.021,00	Nicaragua	31-oct-11
ATN/ ME-10068-AR	Casanovas Pla, Josep Andreu	Cataluña	Servicios	Asistencia técnica/ servicios de asesoría	Varios	500.000,00	Argentina	30-oct.-11
ATN/ MC-11398-EC	Mercantil Barlovento Recursos Naturales S.l	La Rioja	Servicios	Otros	Varios	391.975,00	Ecuador	28-oct.-11
ATN/ OC-12325-RG	Climate Focus / Inclam S.A. / F. Bariloche	Madrid	Servicios	Estudios medioambientales	Medioambiente	701.982,00	Regional	7-oct.-11
ATN/ME-9863- BO	Riolobos Rendon, Salvador	Madrid	Servicios	Estudios de viabilidad	Varios	3.000,00	Bolivia	4-oct.-11
1545/SF-NI	Gesaworld,S.A.	Cataluña	Servicios	Estudios económicos	Varios	75.000,00	Nicaragua	22-sep.-11
2201/OC-EC	Asociación Incoydesa Ingenny-Nylic	Madrid	Servicios	Otros	Varios	4.342.761,00	Ecuador	13-sep.-11
Empresa Nicaraguense de Acueductos y	Seta	Madrid	Bienes y obras	Pozos de agua	Agua y saneamiento	5.074.403,00	Nicaragua	08-sep-11
ATN/II-11593- HA	Indemar Fisheries S.L	Madrid	Servicios	Otros	Varios	80.000,00	Haití	8-sep.-11
1916/BL-PR	Sepliarsky, Fernando	N.D.	Servicios	Asistencia técnica/ servicios de asesoría	Gobierno	22.000,00	Paraguay	6-sep.-11
ATN/OC-11515- EC	Errejon Galván, Íñigo	Madrid	Servicios	Otros	Varios	20.000,00	Ecuador	6-sep.-11
1941/OC-PN	Opera Business Dream	Andalucía	Servicios	Otros	Varios	129.920,00	Panamá	4-sep.-11
ATN/MT-8044- ES	Sastre González, Julián	Andalucía	Servicios	Estudios económicos	Transporte	72.123,00	El Salvador	15-ago.-11



Organismo ejecutor/ Nº de operación	Beneficiario/s	Localización	Tipo de contrato	Descripción	Sector	Importe (En USD)	País	Fecha contrato
ATC/OC-11337-EC	Acciona Ingeniería S.A.	Madrid	Servicios	Otros	Varios	1.427.000,00	Ecuador	9-ago.-11
2060/OC-BL	Incatema Consultin, S.L.	Madrid	Servicios	Estudios de viabilidad	Turismo	59.860,00	Belice	25-jul.-11
1684/OC-BA	Duart, Salvador	Madrid	Servicios	Sistemas de información/ procesos informáticos	Gobierno	38.710,00	Barbados	21-jul.-11
ATN/ME-12386-UR	López Corral, Antonio	Madrid	Servicios	Asistencia técnica/ servicios de asesoría	Varios	15.000,00	Uruguay	14-jul.-11
ATN/MT-7926-PR	Monreal Hurtado, José Antonio	Madrid	Servicios	Otros	Gobierno	44.000,00	Paraguay	8-jul.-11
2430/OC-DR	López Méndez, Feliciano Antonio	N.D.	Servicios	Servicio de asesoramiento de gestión	Agua y saneamiento	34.729,00	República Dominicana	30-jun.-11
2032/BL-HO	Castilla Domingo, Manuel	Andalucía	Servicios	Otros	Varios	21.500,00	Honduras	24-jun.-11
ATN/ME-10068-AR	Mora Gómez, David	Madrid	Servicios	Asistencia técnica/ servicios de asesoría	Varios	16.000,00	Argentina	24-jun.-11
ATN/ME-9863-BO	García Arroyo, Ricardo	Madrid	Servicios	Estudios de viabilidad	Agricultura y desarrollo rural	3.324,00	Bolivia	6-jun.-11
ATN/ME-9863-BO	Carrizosa Duran, Juan Antonio	Madrid	Servicios	Estudios de viabilidad	Agricultura y desarrollo rural	4.778,00	Bolivia	6-jun.-11
ATN/ME-9512-DR	Incatema Consultin, S.L.	Madrid	Servicios	Otros	Varios	52.200,00	República Dominicana	18-may.-11
1939/OC-DR	Consorcio EPSA Labco S,A,- Euroconsult	Madrid	Servicios	Otros	Varios	1.836.452,00	República Dominicana	18-may.-11
1742/OC-CO	Seuba Hernández, Xavier	Cataluña	Servicios	Otros	Varios	50.415,00	Colombia	16-may.-11
1740/OC-EC	Bayarri Romar, Salvador	N.D.	Servicios	Otros	Varios	39.550,00	Ecuador	10-may.-11
Fundación del Estado "Sistema Nación	Honiba Sa-Stomvi Art & Te	Comunidad Valenciana	Bienes y obras	Instrumentos musicales	Inversión social	296.490,00	Venezuela	06-may-11
ATN/OC-11745-JA	Delaware Consultoría S.L.	Madrid	Servicios	Servicio de asesoramiento de gestión	Gobierno	337.000,00	Jamaica	3-may.-11
1284/OC-CR	Nelma Productions S.A	N.D.	Servicios	Otros	Gobierno	10.000,00	Costa Rica	27-abr.-11
ATN/ME-10587-ME	Actividades de Consultoría y Telecom.	Madrid	Servicios	Otros	Varios	154.348,00	México	27-abr.-11



Organismo ejecutor/ Nº de operación	Beneficiario/s	Localización	Tipo de contrato	Descripción	Sector	Importe (En USD)	País	Fecha contrato
1971/OC-UR	Muñoz, José Antonio	Madrid	Servicios	Asistencia técnica/ servicios de asesoría	Gobierno	33.000,00	Uruguay	20-abr.-11
1757/OC-PN	Hempe Sintas, Ernesto Eduardo	N.D.	Servicios	Otros	Varios	160.339,00	Panamá	15-abr.-11
ATN/ OC-12402-RG	Portela Peñas, Paloma	Madrid	Servicios	Estudios financieros	Gobierno	75.000,00	Regional	6-abr.-11
ATN/ ME-10103-EC	Tourism \$ Leisure Advisory Services, SL.	Cataluña	Servicios	Otros	Varios	50.000,00	Ecuador	1-abr.-11
ATN/MT-7926-PR	Rosado Domínguez, Fernando	Madrid	Servicios	Asistencia técnica/ servicios de asesoría	Gobierno	15.620,00	Paraguay	18-mar.-11
ATN/ ME-10449-PE	Carrillo Menéndez, Santiago	Madrid	Servicios	Estudios de viabilidad	Gobierno	6.580,00	Perú	17-mar.-11
ATN/SF-5545-NI	Castilla, Manuel	Andalucía	Servicios	Otros	Varios	13.436,00	Nicaragua	6-mar.-11
ATN/ME-11101-RG	Puig, Carlos	Cataluña	Servicios	Otros	Agricultura y desarrollo rural	20.000,00	Regional	15-feb.-11
1099/SF-BO	Armaiz	Madrid	Servicios	Otros	Varios	39.943,00	Bolivia	7-feb.-11
1099/SF-BO	IDOM Ingeniería y Consultoría S.A.	País Vasco	Servicios	Otros	Varios	99.857,00	Bolivia	4-feb.-11
1897/BL-NI	Gesaworld, S.A.	Cataluña	Servicios	Estudios de mercado	Salud	318.750,00	Nicaragua	31-ene.-11
2060/OC-BL	Codexca	Canarias	Servicios	Sistemas de información/ procesos informáticos	Turismo	146.216,00	Belice	28-ene.-11
1584/SF-HO	Cobra Instalaciones y Servicios S.A.	Madrid	Servicios	Otros	Energía	3.241.365,00	Honduras	26-ene.-11
Ministerio de Energía y Minas	TSK Electrónica y Electri	Asturias	Bienes y obras	Equipamiento distribución eléctrica	Energía	3.283.991,00	Nicaragua	17-dic-10
Ministerio de Energía y Minas	TSK Electrónica y Electri	Asturias	Bienes y obras	Equipamiento eléctrico + materiales	Energía	2.855.644,00	Nicaragua	17-dic-10
Ministerio de Energía y Minas	TSK Electrónica y Electri	Asturias	Bienes y obras	Equipamiento eléctrico + materiales	Energía	2.855.644,00	Nicaragua	17-dic-10
Ministerio de Energía y Minas	TSK Electrónica y Electri	Asturias	Bienes y obras	Equipamiento motor eléctrico	Energía	2.855.644,00	Nicaragua	17-dic-10
ATN/MT-7926-PR	Monreal Hurtado, José	Madrid	Servicios	Asistencia técnica/ servicios de asesoría	Gobierno	51.500,00	Paraguay	9-dic.-10



Organismo ejecutor/ Nº de operación	Beneficiario/s	Localización	Tipo de contrato	Descripción	Sector	Importe (En USD)	País	Fecha contrato
ATN/ ME-10449-PE	González Cervantes, Fernando	N.D.	Servicios	Estudios de viabilidad	Gobierno	17.000,00	Perú	3-dic.-10
ATN/ ME-10927-CH	Labrada, José Fernando	N.D.	Servicios	Otros	Varios	14.820,00	Chile	1-dic.-10
ATN/MT-7926-PR	Rosado Domínguez, Fernando	Madrid	Servicios	Asistencia técnica/ servicios de asesoría	Gobierno	19.360,00	Paraguay	25-nov.-10
ATN/ OC-10663-RG	Seuba Hernández, Xavier	Cataluña	Servicios	Otros	Salud	20.000,00	Regional	23-nov.-10
1933/BL-NI-1	Acciona Ingeniería S.A.	Madrid	Servicios	Contratación de personal especializado	Energía	918.674,00	Nicaragua	19-nov.-10
1478/SF-HO-2	Fernández Trillo-Figueroa, Miguel Ángel	N.D.	Servicios	Otros	Varios	41.524,00	Honduras	18-nov.-10
ATN/ ME-10711-PE	Martínez, José Andrés	N.D.	Servicios	Estudios de viabilidad	Medioambiente	3.000,00	Perú	9-nov.-10
1866/OC-UR	Asecal, S.L.	Madrid	Servicios	Estudios técnicos	Medioambiente	32.613,00	Uruguay	23-oct.-10
1478/SF-HO-2	Fernández Trillo-Figueroa, Miguel Ángel	N.D.	Servicios	Proyecto de post-evaluación	Varios	32.200,00	Honduras	5-oct.-10
2017/BL-HO	Euroestudios S.L.	Madrid	Servicios	Otros	Construcción	68.141,00	Honduras	24-sep.-10
1482/OC-PE	Peláez Martos, José María	N.D.	Servicios	Estudios de viabilidad	Gobierno	30.000,00	Perú	22-sep.-10
1482/OC-PE	Pérez Rodilla, Gerardo	Madrid	Servicios	Estudios de viabilidad	Gobierno	30.000,00	Perú	22-sep.-10
ATN/ME-9565-RG	García Álvarez-Coque, José María	Comunidad Valenciana	Servicios	Asistencia técnica/ servicios de asesoría	Varios	7.500,00	Regional	23-ago.-10
ATN/SF-12187-GU	Iaag-CI Group	Madrid	Servicios	Otros	Varios	370.104,00	Guatemala	17-ago.-10
ATN/MT-8026-RG	Duart, Salvador	N.D.	Servicios	Sistemas de información/ procesos informáticos	Varios	9.500,00	Regional	9-ago.-10
2060/OC-BL	Gop Oficina de Proyectos S.A.	Madrid	Servicios	Estudios de viabilidad	Turismo	199.500,00	Belice	4-ago.-10
1820/OC-GU	Tau Consultora Ambiental S.L.	Madrid	Servicios	Otros	Medioambiente	162.737,00	Guatemala	29-jul.-10
ATN/IP-11620-EC	Olabegoya Venturini, Ricardo	Cantabria	Servicios	Otros	Varios	14.930,00	Ecuador	19-jul.-10
ATN/ ME-11365-CR	Mercados Centrales de Abastecimiento S.A.	Madrid	Servicios	Marketing y distribución	Desarrollo urbano	309.080,00	Costa Rica	12-jul.-10
ATN/ ME-11077-UR	Ezpeleta, Mercedes	Cataluña	Servicios	Otros	Varios	15.000,00	Uruguay	1-jul.-10



Organismo ejecutor/ Nº de operación	Beneficiario/s	Localización	Tipo de contrato	Descripción	Sector	Importe (En USD)	País	Fecha contrato
1995/OC-PR	Castilla Domingo, Manuel	Andalucía	Servicios	Otros	Gobierno	16.600,00	Paraguay	28-jun.-10
ATN/ ME-10587-ME	Barcelona Activa	Cataluña	Servicios	Otros	Varios	149.162,00	México	11-jun.-10
ATN/ME-9510-BO	Valles, Ismael Abel	Comunidad Valenciana	Servicios	Informática	Varios	12.310,00	Bolivia	9-jun.-10
ATN/ME-9863-BO	Sánchez Recarte, Ignacio	N.D.	Servicios	Estudios de viabilidad	Agricultura y desarrollo rural	1.986,00	Bolivia	2-jun.-10
ATN/ ME-10927-CH	Rodríguez, Francisco	Madrid	Servicios	Otros	Varios	5.655,00	Chile	28-may.-10
1436/OC-CR	Epypsa	Madrid	Servicios	Otros	Agricultura y desarrollo rural	67.000,00	Costa Rica	24-may.-10
ATN/ME-9861-AR	Castells, Xavier Elias	Cataluña	Servicios	Asistencia técnica/ servicios de asesoría	Varios	4.200,00	Argentina	19-abr.-10
1463/OC-AR	Medina Villuendas, Miguel	N.D.	Servicios	Otros	Gobierno	20.000,00	Argentina	15-abr.-10
Ministerio de Agricultura y Ganaderi	Stereocarto S.L. Aeromapa	Madrid	Bienes y obras	Estudios fotográficos, cartografía	Agricultura y desarrollo rural	7.782.195,00	Ecuador	11-abr.-10
Ministerio de Agricultura y Ganadería	Stereocarto S.L. Aeromapa	Madrid	Bienes y obras	Estudios fotográficos, cartografía	Agricultura y desarrollo rural	7.173.347,00	Ecuador	11-mar.-10
1950/OC-AR	Díaz Ferrero, Jordi	Cataluña	Servicios	Otros	Varios	6.204,00	Argentina	05-abr.-10
2060/OC-BL	Tourism & Leisure Euro Praxis Consulting	Cataluña	Servicios	Estudios de planificación	Turismo sostenible	411.350,00	Belize	30-mar.-10
1698/OC-PR	Martínez Montes, Germán	Andalucía	Servicios	Obra civil, rehabilitación	Varios	1.078,00	Paraguay	2-feb.-10
1284/OC-CR	Iver Tecnologías de la Información, S.A.	Valencia	Servicios	Sistemas de información / proceso de datos	Gobierno	447.227,00	Costa Rica	21-ene.-10
1852/OC-GU	Intersalus, S.A.	Madrid	Servicios	Asistencia técnica / servicios de asesoramiento	Salud	347.619,00	Guatemala	21-ene.-10
1899/OC-PE	Olavegoya Venturini, Ricardo	Cantabria	Servicios	Estudios de viabilidad	Gobierno	23.684,00	Perú	12-ene.-10
ATN/ ME-11589-GU	Grupo GDT Asesoramiento Empresarial S.L.	Andalucía	Servicios	Otros	Varios	3.300,00	Guatemala	04-ene.-10
ATN/ ME-11589-GU	Grupo GDT Asesoramiento Empresarial S.L.	Andalucía	Servicios	Otros	Varios	97.500,00	Guatemala	04-ene.-10



Organismo ejecutor/ Nº de operación	Beneficiario/s	Localización	Tipo de contrato	Descripción	Sector	Importe (En USD)	País	Fecha contrato
ATN/ ME-11589-GU	GDT Asesoramiento Empresarial S.L.	Andalucía	Servicios	Otros	Varios	97.500,00	Guatemala	04-ene.-10
ATN/ ME-11589-GU	GDT Asesoramiento Empresarial S.L.	Andalucía	Servicios	Otros	Varios	33.000,00	Guatemala	04-ene.-10

7.3. Contratos adjudicados por el Banco Africano de Desarrollo a empresas españolas: contratos de consultoría, contratos de bienes y obras y contratos totales

Tipo de contrato	Número de contratos adjudicados						Participación en los contratos adjudicados totales del BAFD					
	2010	2011	2012	2013	2014	2015	2010	2011	2012	2013	2014	2015
Por Nº												
Bienes	1	0	2	3	5	0	0,13%	0,00%	0,36%	0,45%	0,92%	0,00%
Obras	2	4	10	5	3	0	0,17%	0,27%	1,02%	0,51%	0,38%	0,00%
Servicios	0	2	4	4	0	1	0,00%	0,43%	0,76%	0,68%	0,00%	0,85%
Total	3	6	16	12	8	1	0,12%	0,24%	0,78%	0,54%	0,42%	0,30%

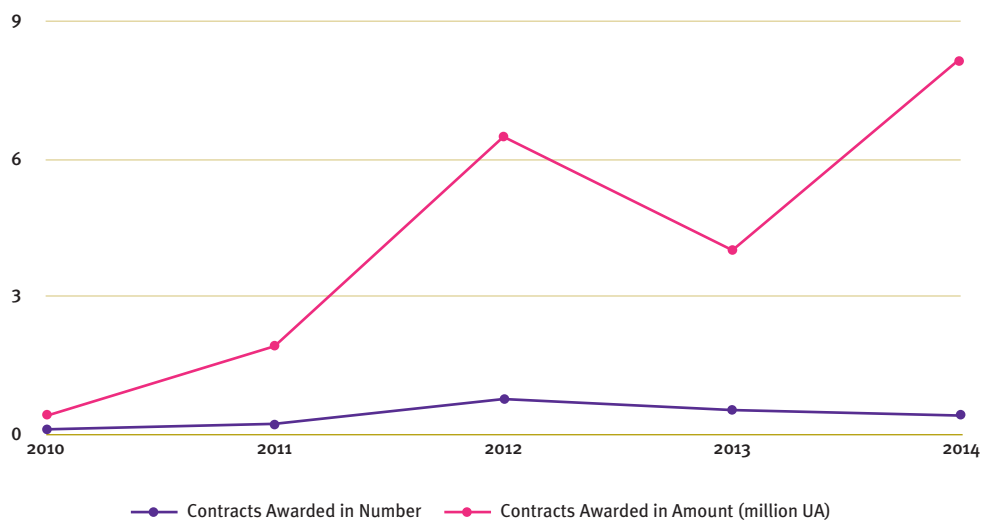
Tipo de contrato	Número de contratos adjudicados						Participación en los contratos adjudicados totales del BAFD					
	2010	2011	2012	2013	2014	2015	2010	2011	2012	2013	2014	2015
Por Valor (UA Mill.)												
Bienes	0,08	0,00	44,01	34,48	58,13	0,00	0,03%	0,00%	15,16%	8,50%	26,78%	0,00%
Obras	5,78	30,15	54,61	33,85	45,63	0,00	0,56%	2,32%	4,72%	2,66%	4,89%	0,00%
Servicios	0,00	1,10	1,23	4,16	0,00	0,25	0,00%	0,85%	1,35%	3,36%	0,00%	0,71%
Total	5,87	31,25	99,84	72,49	103,76	0,25	0,41%	1,93%	6,49%	4,02%	8,21%	0,20%

Por Sector	2010		2011		2012		2013		2014		2015	
	Nº	Valor	Nº	Valor	Nº	Valor	Nº	Valor	Nº	Valor	Nº	Valor
Agricultura	0	0,00	0	0,00	1	0,56	1	0,34	2	1,38	1	0,25
Comunicaciones	0	0,00	0	0,00	0	0,00	0	0,00	0	0,00	0	0,00
Medio Ambiente	0	0,00	0	0,00	0	0,00	0	0,00	0	0,00	0	0,00
Finanzas	0	0,00	0	0,00	0	0,00	0	0,00	0	0,00	0	0,00
Industria y Minería	0	0,00	0	0,00	0	0,00	0	0,00	0	0,00	0	0,00
Multisectorial	0	0,00	0	0,00	2	0,13	0	0,00	0	0,00	0	0,00
Energía	3	5,87	3	27,37	8	46,11	4	34,63	3	48,43	0	0,00
Social	0	0,00	1	0,51	0	0,00	0	0,00	0	0,00	0	0,00
Transporte	0	0,00	2	3,37	2	11,22	3	13,46	3	53,95	0	0,00
Agua y Saneamiento	0	0,00	0	0,00	3	41,82	4	24,06	0	0,00	0	0,00

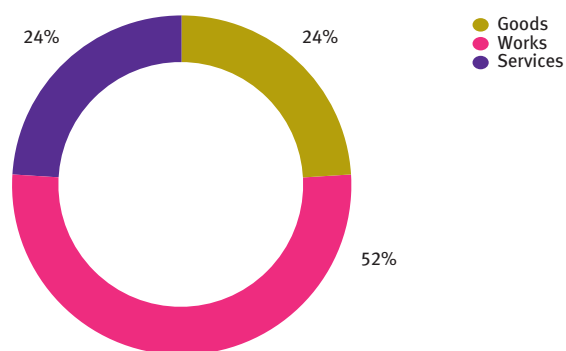
* Los datos de 2014 y 2015 todavía se están subiendo.



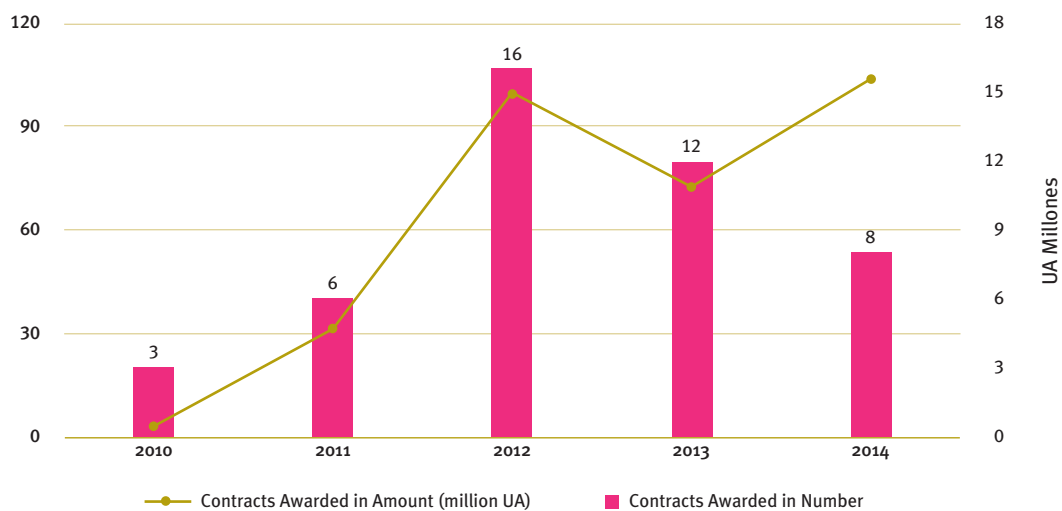
Evolución de las adquisiciones del BafD desde 2010



Reparto Total de los Contratos desde 2010



Distribución de los Contratos





7.4. Contratos adjudicados por el Banco Asiático de Desarrollo a empresas españolas: contratos de consultoría, contratos de bienes y obras y contratos totales

Beneficiario	Proyecto	Agencia Ejecutoria	Tipo Contrato	Importe (US\$)	Fecha
Renobyer Sa Madrid Spain in JV with Prabhatam Advertising Pvt. Ltd. India	MFF: Infrastructure Investment Program for Tourism	Dept. of Tourism and Culture, Govt. of Tamil Nadu	Bienes	7.420.532,25	30-dic-14
Cobra instalaciones y Servicios S.A.	MFF: Power System Expansion & Efficiency Improvement Investment	North-West Power Generation Co. Ltd. (NWPGL); Power Div. - Min. of Power, Energy & Mineral Resources; Power Grid Company of Bangladesh, Ltd. (PGCB)	Obras	51.158.957,97	22-sep-14
Corsan Corviam Construcción S.A.	Assam Urban Infrastructure Investment Project-Tran.	Guwahati Development Department	Obras	27.329.242,54	21-feb-14
Cobra Instalaciones y Servicios S.A.	Uttarakhand Power Sector Investment Program-Project	Uttarakhand Energy Department (UED)	Obras	85.829.064,85	02-ene-14
Cobra Instalaciones y Servicios SA	Uttarakhand Power Sector Investment Program-Project	Uttarakhand Energy Department (UED)	Obras	85.829.064,85	02-ene-14
Corsan Corviam Construcción S.A.	MFF - North-South Road Corridor Investment Program	Ministry Of Transport & Communication	Obras	263.789.880,30	30-abr-12
Técnicas Reunidas S.A. & TSK Electrónica Y Electricidad S.A.	Power System Efficiency Improvement Project	Ashuganj Power Station Company; Bangladesh Power Development Board (BPDB); Power Div. - Min. of Power, Energy & Mineral Resources	Bienes	168.171.636,93	05-dic-13
JV Corsan Corviam Construcción S.A. and JSC Elektrtarmoqqurilish	MFF - Second Carec Corridor 2 Road Investment Program	Road Fund	Obras	138.750.000,00	26-ago-13
Cobra Instalaciones y Servicios SA	MFF - Urban Services Improvement Investment Prog.-Tran.	Min. of Regional Devt. & Infrastructure of Georgia	Obras	36.012.005,70	23-jul-13
Construction San José SA	Road Network Upgrading Project	Conselho de Administracao Do Fundo Infraestrutura	Obras	20.516.415,26	28-jun-13
Construction San José SA	Road Network Upgrading Project (SF)	Ministry of Finance	Obras	20.516.415,26	28-jun-13
Constructora Sanjose S.A. Spain	Air Transport Capacity Enhancement Project	Civil Aviation Authority of Nepal	Obras	69.620.337,41	20-dic-12
Cobra-Tedagua JV	Dhaka Water Supply Sector Development Program	Dhaka Water Supply and Sewerage Authority	Obras	23.680.971,07	02-oct-12



Beneficiario	Proyecto	Agencia Ejecutoria	Tipo Contrato	Importe (US\$)	Fecha
JV Corsan Corviam Construccion S.A. and Jsc Elekrtarmoqqurilish	Second Carec 2 Road Investment Program- Tranche 1	Road Fund	Obras	138.750.000,00	19-sep-12
Emte Sistemas S.A.U.	Air Transport Capacity Enhancement Project	Civil Aviation Authority of Nepal	Bienes	3.507.660,87	23-ago-12
Corsan Corviam Construcción S.A.	MFF - North-South Road Corridor Investment Program	Ministry Of Transport & Communication	Obras	263.789.880,30	30-abr-12
Eptisa Servicios de Ingenieria S.L., law Kscl	Coastal Towns Environmental Infrastructure Project	Local Government Engineering Department; Department of Public Health Engineering; Ministry of Local Govt., Rural Devt., & Co-Operatives	Consultoría	4.259.589,91	31-mar-15
Eptisa Servicios de Ingenieria S.L In Association With Bcl and Kscl	Coastal Towns Environmental Infrastructure Project	Local Government Engineering Department; Department of Public Health Engineering	Consultoría	4.270.944,05	31-mar-15
Gas Natural Fenosa Engineering S.L.U.	Takhiatash Power Plant Efficiency Improvement Project	Uzbekenergo	Consultoría	5.248.288,27	13-feb-15
Eptisa Servicios de Ingenieria S.L., law Kscl	Coastal Towns Environmental Infrastructure Project	Local Government Engineering Department	Consultoría	4.264.212,47	09-mar-15
Eptisa Servicios de Ingenieria S.L law Bcl	Coastal Towns Environmental Infrastructure Project	Local Government Engineering Department	Consultoría	2.013.420,65	09-mar-15
AF Mercados Enrgy Markets International S.A	Power Distribution Improvement Project	Ministry of Electric Power	Consultoría	3.396.702,58	22-dic-14
Eptisa Servicios de Ingenieria S.L.	Carec Corridor 3 (Bishkek-Osh Road) Improvement Project, Phase 4	Ministry of Transport and Communications	Consultoría	4.645.622,22	19-dic-14
Eptisa Servicios de Ingenieria S.L.	Coastal Towns Environmental Infrastructure Project	Local Government Engineering Department; Department of Public Health Engineering; Ministry of Local Govt., Rural Devt., & Co-Operatives	Consultoría	2.721.058,51	28-oct-14
Eptisa Servicios de Ingenieria Consortium	Jammu & Kashmir Urban Sector Development Investment	Economic Reconstruction Agency of Jammu & Kashmir State	Consultoría	3.384.777,95	29-ago-14
Eptisa Servicios de Ingenieria S.A. (Spain), in association with Silk Road Communication (Tajikistan)	Water Resources management in Pyanj River Basin	Agency of Land Reclamation and Irrigation	Consultoría	889.485,00	26-ago-14



Beneficiario	Proyecto	Agencia Ejecutoria	Tipo Contrato	Importe (US\$)	Fecha
Mercados Energy Markets International, S. A. (Spain)	Rajasthan Renewable Energy Capacity Development and Implementation Support	Rajasthan Rajya Vidyut Prasaran Nigam Limited	Consultoría	1.664.557,00	7-jul-14
Mercados Energy Markets International, S.A. (Spain)	Northwest Region Power Transmission Line Project	UzbekEnergó	Consultoría	580.455,00	27-jun-14
Eptisa Servicios de Ingeniería SL	Second Carec 2 Road Investment Program-Tranche 1	Road Fund	Consultoría	1.375.000,00	20-mar-14
M/S Euroestudios S.L. JV Theme Engineering	MFF: Uttarakhand State-Road Investment Program -Tr.	Public Works Department of Uttarakhand	Consultoría	1.859.370,84	26-feb-14
Mercados Energy Markets International, S.A. (Spain)	Power Distribution Enhancement Investment Program 2	Pakistan Electric Power Company (Pvt.) Limited	Consultoría	829.998,00	14-feb-14
Jv Eptisa Servicios de Ingeniería SL	Issyk-Kul Sustainable Development	Ministry of Finance	Consultoría	1.931.264,00	30-ene-14
Mercados Energy Markets International, S.A. (Spain), in association with CESI S.P.A. (Italy)	Advanced Electricity Metering Project Phase 2	UzbekEnergó	Consultoría	513.480,00	06-dic-13
Alg, Devcon, Tmb, G&G	Greater Dhaka Sustainable Urban Transport Project	Roads and Railways Division (RRD) - Min. of Comm.	Consultoría	2.756.729,09	27-ago-13
Alg, Devcon, Tmb, G&G 21	Greater Dhaka Sustainable Urban Transport Project	Roads and Railways Division (RRD) - Min. of Comm.	Consultoría	2.756.729,09	06-ago-13
Eduardo García Alonso	Water Sector Investment Program-Tranche 1	Saigon Water Corporation	Consultoría	144.950,00	24-jul-13
Effergy Energía (Spain)	Outer Islands for Sustainable Energy Development	Ministry of Environment and Energy	Consultoría	687.300,00	18-abr-13
JV of Eurostudios SL and Parallax Ltd.	MFF - Sustainable Urban Transport Investment Program	Municipal Development Fund of Georgia	Consultoría	2.337.769,90	19-feb-13
Inclam, S.A. (Spain) in association with Fundacion Global Nature (FGN) (Spain)	Design of a Pilot Project to Improve Environmental Conditions of Estero De Paco	Pasig River Rehabilitation Commission	Consultoría	218.473,00	30-ene-13
Idom Ingenieria Y Consultoria S.A. (SPAIN) in association with Lao Consulting Group Ltd. (Lao People's Democratic Republic)	Vientiane Sustainable Urban Transport	Ministry of Public Works and Transport	Consultoría	517.259,00	11-ene-13
Advanced Logistic Group	MFF - Road Network Development Program - Project 1	Ministry of Transport	Consultoría	399.800,00	10-ene-13



Beneficiario	Proyecto	Agencia Ejecutora	Tipo Contrato	Importe (US\$)	Fecha
Gas Natural Fenosa Engineering (GNFE) (Spain) in association with Islohotkonsaltservis, Ltd. (Uzbekistan)	Takhiatash Power Plant Efficiency Improvement Project		Consultoría	773.350,00	03-ene-13
Eptisa Servicios de Ingeniería SL	MFF - Water Supply and Sanitation Services Investment	Uzbekistan Communal Services Agency	Consultoría	1.700.000,00	21-dic-12
Eptisa Servicios de Ingeniería SL	MFF - Water Supply and Sanitation Services Investment	Uzbekistan Communal Services Agency	Consultoría	460.000,00	21-dic-12
Eptisa Servicios de Ingeniería SL	Water Supply & Sanitation Srvs. Investment Prog.- Tran.	Uzbekistan Communal Services Agency	Consultoría	666.651,82	21-dic-12
Eptisa Servicios de Ingeniería SL	MFF - Urban Services Improvement Investment Prog.	Min. of Regional Devt. & Infrastructure of Georgia	Consultoría	10.252.146,80	13-nov-12
Eptisa Servicios de Ingeniería S.L. (Spain) in association with SAFEGE (Belgium) and JSC Georgian Water Project (Georgia)	Urban Services Improvement Investment Program - Tranche 1	Ministry of Regional Development and Infrastructure	Consultoría	10.252.146,80	29-oct-12
Mercados Energy Markets International, S.A. (Spain)	Smart Grid Capacity Development		Consultoría	579.200,00	04-jul-12
Eptisa Servicios de Ingeniería SL	Emergency Assistance for Recovery and Reconstruction	Ministry of Finance	Consultoría	2.340.526,78	11-may-12
Solar Technology Advisors (STA) (Spain) in association with CSP Services GmbH (GSPS) (Germany)	Solar Energy Development	Ministry of Finance	Consultoría	1.476.451,00	26-ene-12



7.5. Contratos adjudicados por agencias de Naciones Unidas a empresas españolas: contratos de consultoría, contratos de bienes y obras, contratos totales.

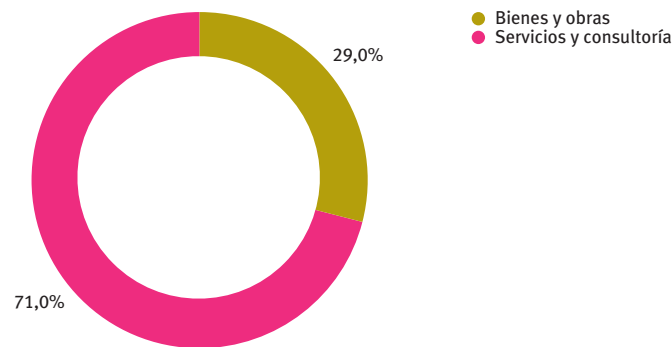
Agencias de Naciones Unidas Año 2013

En 2014 los contratos adjudicados a empresas españolas por las diferentes agencias de Naciones Unidas ascendieron a 74 millones de dólares, en su mayor parte correspondientes a contratos de servicios y consultoría (71,26%):

Tipo de contrato	Total (en miles de USD)	Porcentaje
Bienes y obras	21.297,76	28,74%
Servicios y consultoría	52.804,92	71,26%
Total	74.102,68	100,00%

Fuente: 2013 Annual Statistical Report on United Nations Procurement.

Contratos adjudicados en 2013 a empresas españolas



Los principales bienes adquiridos fueron:

- Maquinaria para la manipulación y transporte de materiales.
- Sistemas eléctricos y componentes.
- Equipamientos de tecnologías de la información.

Los principales servicios contratados fueron:

- Servicios de transporte.
- Servicios de construcción.
- Servicios de ingeniería.
- Servicios administrativos.
- Servicios médicos y sanitarios.



Adjudicaciones de contratos por agencias

Agency	Agencia	Bienes (en miles de USD)	Servicios (en miles de USD)	Total (en miles de USD)
UN/PD (UN Procurement Division)	UN/PD (División de Adquisiciones de Naciones Unidas)	348,89	24.753,08	25.101,97
UNOPS (United Nations Office for Project Services)	UNOPS (Oficina de Servicios para Proyectos de Naciones Unidas)	1.649,54	12.105,60	13.755,14
UNDP (United Nations Development Programme)	PNUD (Programa de Naciones Unidas para el Desarrollo)	9.284,67	4.253,24	13.537,91
WHO (World Health Organization)	OMS (Organización Mundial de la Salud)	55,88	3.690,21	3.746,09
UNICEF (United Nations Children's Fund)	UNICEF (Fondo de Naciones Unidas para la Infancia)	3.330,69	144,95	3.475,64
UNHCR (United Nations High Commissioner for Refugees)	ACNUR (Alto Comisionado de Naciones Unidas para los Refugiados)	1.927,72	91,26	2.018,98
WTO (World Tourism Organization)	OMT (Organización Mundial del Turismo)	174,41	1.782,24	1.956,65
WFP (World Food Programme)	PMA (Programa Mundial de Alimentos)	436,45	1.083,64	1.520,09
UPU (Universal Postal Union)	UPU (Unión Postal Universal)	1.245,60	0,00	1.245,60
UNIDO (United Nations Industrial Development Organization)	ONUDI (Organización para el Desarrollo Industrial)	466,39	699,98	1.166,37
PAHO (Pan American Health Organization)	OPS (Organización Panamericana de la Salud)	754,67	141,15	895,82
FAO (Food and Agricultural Organization of the United Nations)	FAO (Organización para la Alimentación y la Agricultura)	497,12	221,13	718,25
UNFPA (United Nations Population Fund)	UNFPA (Fondo de Población de Naciones Unidas)	440,47	270,63	711,10
IAEA (International Atomic Energy Agency)	OIEA (Organización Internacional de la Energía Atómica)	210,33	491,92	702,25
WIPO (World Intellectual Property Organization)	OMPI (Organización Mundial de la Propiedad Intelectual)	0,00	694,88	694,88
UNWOMEN (United Nations Entity for Gender Equality and the Empowerment of Women)	ONUMJERES (Entidad de Naciones Unidas U para la Igualdad de Género y el Empoderamiento de la Mujer)	0,88	668,77	669,65
UNESCO (United Nations Educational, Scientific and Cultural Organization)	UNESCO (Organización de Naciones Unidas para la Educación, la Ciencia y la Cultura)	320,05	340,55	660,60
ITU (International Telecommunication Union)	UIT (Unión Internacional de Telecomunicaciones)	0,00	512,40	512,40
ILO (International Labour Organization)	OIT (Organización Internacional del Trabajo)	4,02	448,16	452,18
UNOV (United Nations Office in Vienna)	UNOV (Oficina de Naciones Unidas en Viena)	0,00	120,97	120,97



Agency	Agencia	Bienes (en miles de USD)	Servicios (en miles de USD)	Total (en miles de USD)
IFAD (International Fund for Agricultural Development)	FIDA (Fondo Internacional para el Desarrollo Agrícola)	4,57	79,71	84,28
UNON (United Nations Office in Nairobi)	UNON (Oficina de Naciones Unidas en Nairobi)	22,06	51,42	73,48
UNAIDS (The Joint United Nations Programme on HIV/AIDS)	ONUSIDA (Organización de Naciones Unidas contra el SIDA/VIH)	3,41	69,48	72,89
UNRWA (United Nations Relief and Works Agency)	UNRWA (Agencia de Naciones Unidas para los Refugiados Palestinos en Oriente Próximo)	65,53	0,00	65,53
ITC (International Trade Center)	ITC (Centro de Comercio Internacional)	0,00	41,33	41,33
WMO (World Meteorological Organization)	OMM (Organización Meteorológica Mundial)	0,00	41,17	41,17
ECA (Economic Commission for Africa)	ECA (Comisión de Naciones Unidas para África)	29,68	0,00	29,68
ECLAC (Economic Commission for Latin America & the Caribbean)	CEPAL (Comisión Económica para América Latina y El Caribe)	4,50	21,52	26,02
UNU (United Nations University)	UNU (Universidad de Naciones Unidas)	20,23	0,00	20,23
OPCW (Organisation for the Prohibition of Chemical Weapons)	OPAQ (Organización para la Prohibición de las Armas Químicas)	0,00	4,15	4,15
ESCWA (Economic & Social Commission for Western Asia)	ESCWA (Comisión Económica y Social para Asia Occidental)	0,00	0,00	0,00
UNV (United Nations Volunteers)	NUV (Programa de Voluntarios de Naciones Unidas)	0,00	0,00	0,00
UNOG (United Nations Office at Geneva)	UNOG (Oficina de Naciones Unidas en Ginebra)	0,00	-18,62	-18,62
Total		21.297,76	52.804,92	74.102,68

Contratos adjudicados por empresas

Agencia/ Organismo	Beneficiario/s	Localización	Tipo de contrato	Descripción	Importe	Información complementaria
FAO – Organización de las Naciones Unidas para la Alimentación	Bm Global Business SL	Baleares	Suministro de bienes	Bombas	65.399,21	http://www.empresa.es/empresa/bm-global-business/
FAO – Organización de las Naciones Unidas para la Alimentación	CZ Veterinaria SA	Galicia	Suministro de bienes	Equipamiento y suministros veterinarios	61.130,00	http://www.czveterinaria.com/
FAO – Organización de las Naciones Unidas para la Alimentación	Goizper S Coop	País Vasco	Suministro de bienes	Aparatos de dispersión y pulverización para la agricultura	185.595,00	http://www.goizper.com/es/industrial



Agencia/ Organismo	Beneficiario/s	Localización	Tipo de contrato	Descripción	Importe	Información complementaria
FAO – Organización de las Naciones Unidas para la Alimentación	Novedades Agrícolas SA	Murcia	Suministro de bienes	Bombas	55.004,70	http://www.novedades-agricolas.com/es/
FAO – Organización de las Naciones Unidas para la Alimentación	Técnicas de Control SA	Madrid	Suministro de bienes	Proyectores y suministros	65.393,25	http://www.tecnicasdecontrol.com/
IAEA Agencia Internacional de la Energía Atómica	Transformaciones y Servicios	Canarias	Suministro de bienes	Accesorios y equipamiento entomológico de laboratorio	186.490,07	http://www.traysesa.com/
PAHO – Organización Panamericana de la Salud	Elsevier España, SL	Cataluña	Suministro de bienes	Papel de impresión y de escritura	541.739,00	http://tienda.elsevier.es/
PAHO – Organización Panamericana de la Salud	Toyota Gibraltar Stockholdings, Ltd	Gibraltar	Suministro de bienes	Vehículos a motor de pasajeros	89.678,00	http://www.toyota-gib.com/eng/index.html
UNDP – Programa de Naciones Unidas para el Desarrollo	Altamira Information SLU	Cataluña	Suministro de bienes	Software	65.000,00	http://www.altamira-information.com/home
UNDP – Programa de Naciones Unidas para el Desarrollo	Anacrom Diagnósticos SL	Andalucía	Suministro de bienes	Equipo científico y de laboratorio	144.064,99	http://www.anacrom.es/
UNDP – Programa de Naciones Unidas para el Desarrollo	Cabrera y Pérez, SL	Canarias	Suministro de bienes	Material de pesca	836.791,28	http://grupocyp.es/
UNDP – Programa de Naciones Unidas para el Desarrollo	Galoher Cynad, SL	Madrid	Suministro de bienes	Aparatos de comunicación y accesorios	31.292,35	http://www.empresa.es/empresa/galoher-cynad/
UNDP – Programa de Naciones Unidas para el Desarrollo	Indra Sistemas SA	Madrid	Suministro de bienes	Contenedores y cestas	3.081.827,76	http://www.indracompany.com/
UNDP – Programa de Naciones Unidas para el Desarrollo	Indra Sistemas SA	Madrid	Suministro de bienes	Otros bienes	3.676.673,08	http://www.indracompany.com/
UNDP – Programa de Naciones Unidas para el Desarrollo	Metalúrgicas Halbar SL	Castilla y León	Suministro de bienes	Maquinaria agrícola y forestal y equipamiento	40.272,32	http://www.invernaderoshalbar.com/
UNDP – Programa de Naciones Unidas para el Desarrollo	METALURGICAS HALBAR SL	Castilla y León	Suministro de bienes	Herramientas de mano	32.743,00	http://www.invernaderoshalbar.com/
UNDP – Programa de Naciones Unidas para el Desarrollo	Prosolia Siglo XXI	Comunidad Valenciana	Suministro de bienes	Baterías y generadores y transmisores de energía cinética	32.930,00	http://www.prosoliaenergy.com/index.php
UNDP – Programa de Naciones Unidas para el Desarrollo	Reig Jofre Group	Cataluña	Suministro de bienes	Medicamentos antiinfecciosos	394.709,05	http://www.reigjofre.com/es/



Agencia/ Organismo	Beneficiario/s	Localización	Tipo de contrato	Descripción	Importe	Información complementaria
UNDP – Programa de Naciones Unidas para el Desarrollo	Suministros Continuos SL	Madrid	Suministro de bienes	Herramientas de mano	68.547,00	http://www.sucon.es/sucon/index.php
UNDP – Programa de Naciones Unidas para el Desarrollo	Toyota Gibraltar Stockholdings Ltd	Gibraltar	Suministro de bienes	Vehículos a motor	322.937,16	http://www.toyota-gib.com/eng/index.html
UNDP – Programa de Naciones Unidas para el Desarrollo	TST STAG SA	Madrid	Suministro de bienes	Contenedores y almacenamiento	61.685,00	http://www.stag.es/
UNDP – Programa de Naciones Unidas para el Desarrollo	TST STAG SA	Madrid	Suministro de bienes	Elementos y gases	117.905,15	http://www.stag.es/
UNESCO – Organización de las Naciones Unidas para la Educación, la Ciencia y la Cultura	Gmv	Madrid	Suministro de bienes	Software	296.609,95	http://www.gmv.com/es/
UNFPA – Fondo de Población de Naciones Unidas	Cartay Productos Acogida SL	Madrid	Suministro de bienes	Material de oficina	447.926,19	http://spanishkits.es/
UNHCR – Alto Comisionado de las Naciones Unidas para los Refugiados	Ingeniería, Estudios y Proyectos NIP SA	Madrid	Suministro de bienes	Generadores de vapor	33.422,60	http://www.nipsa.es/cgi-bin/Home.pl
UNHCR – Alto Comisionado de las Naciones Unidas para los Refugiados	Redondo y García, SA	Madrid	Suministro de bienes	Lámparas y bombillas y componentes de las lámparas	1.877.594,32	http://www.redondoygarcia.com/
UNICEF – Fondo de Naciones Unidas para la Infancia	Bombas Ideal SA	Comunidad Valenciana	Suministro de bienes	Herramientas y maquinaria en general	726.533,00	http://www.bombasideal.com/
UNICEF – Fondo de Naciones Unidas para la Infancia	Cartay Productos de Acogida SL	Madrid	Suministro de bienes	Ropa y equipaje y productos de cuidado personal	1.458.921,00	http://spanishkits.es/
UNICEF – Fondo de Naciones Unidas para la Infancia	Fabrez	Madrid	Suministro de bienes	Herramientas y maquinaria en general	321.203,00	http://www.fabrezgroup.com/home/
UNICEF – Fondo de Naciones Unidas para la Infancia	Jomipsa	Comunidad Valenciana	Suministro de bienes	Equipamiento para educación, materiales y suministros	89.903,00	http://www.jomipsa.com/es/
UNICEF – Fondo de Naciones Unidas para la Infancia	Laboratorio Aldo-Unión SA	Cataluña	Suministro de bienes	Fármacos, incluidos anticonceptivos y vacunas	487.732,00	http://www.aldo-union.com/
UNICEF – Fondo de Naciones Unidas para la Infancia	Laboratorio Reig Jofre SA	Cataluña	Suministro de bienes	Fármacos, incluidos anticonceptivos y vacunas	221.789,00	http://www.reigjofre.com/es/
UNIDO – Organización de las Naciones Unidas para el Desarrollo Industrial	TST STAG SA	Madrid	Suministro de bienes	Herramientas hidráulicas	75.396,02	http://www.stag.es/



Agencia/ Organismo	Beneficiario/s	Localización	Tipo de contrato	Descripción	Importe	Información complementaria
UNIDO – Organización de las Naciones Unidas para el Desarrollo Industrial	TST STAG SA	Madrid	Suministro de bienes	Componentes de maquinaria industrial y accesorios	120.739,83	http://www.stag.es/
UNIDO – Organización de las Naciones Unidas para el Desarrollo Industrial	TST STAG SA	Madrid	Suministro de bienes	Frigoríficos industriales	35.520,30	http://www.stag.es/
UNIDO – Organización de las Naciones Unidas para el Desarrollo Industrial	Ulma Agrícola S. Coop	País Vasco	Suministro de bienes	Temperatura constante y cámara de humedad	301.436,98	http://www. ulmaagricola.com/ caste/home/home. asp
UNOPS – Oficina de las Naciones Unidas de Servicios para Proyectos	Emergencia 2000 SA	Madrid	Suministro de bienes	Ambulancias	947.629,63	http://www. emergencia2000.es/
UNOPS – Oficina de las Naciones Unidas de Servicios para Proyectos	Nombre omitido por razones de seguridad*	N.d.	Suministro de bienes	Fármacos antituberculosos	420.160,00	N.d.
UNOPS – Oficina de las Naciones Unidas de Servicios para Proyectos	Radiotrans SA	Madrid	Suministro de bienes	Equipos de comunicación de datos de radiofrecuencia	141.411,00	http://www. radiotrans.com/
UNOPS – Oficina de las Naciones Unidas de Servicios para Proyectos	Tecnove Security SL	Castilla – La Mancha	Suministro de bienes	Vehículos blindados de combate	139.245,21	http://www.tsecurity. es/
UNPD – División de Adquisiciones de Naciones Unidas	Advanced Geosciences Europe SL	Madrid	Suministro de bienes	Instrumentos de medida, observación y prueba	96.600,00	https://www.agiusa. com/madrid.shtml
UNPD – División de Adquisiciones de Naciones Unidas	Af Steelcase SA	Madrid	Suministro de bienes	Mobiliario y enseres	46.426,57	http://www.steelcase. es/es/Paginas/ bienvenido.aspx
UNPD – División de Adquisiciones de Naciones Unidas	Nombre omitido por razones de seguridad*	N.d.	Suministro de bienes	Herramientas de maquinaria industrial	39.128,58	N.d.
UNPD – División de Adquisiciones de Naciones Unidas	Repsol YPF Lubricantes Especializadas SA	Madrid	Suministro de bienes	Aceites combustibles	54.094,94	http://www.repsol. com/pe_es/
UNWTO – Organización Mundial del Turismo	SEMIC	Cataluña	Suministro de bienes	Equipos informáticos y accesorios	41.585,60	http://www.semic.es/
UPU – Unión Postal Universal	N.D.	N.d.	Suministro de bienes	Tecnología de la Información de Radiodifusión y Telecomunicaciones	1.245.596,96	N.d.



Agencia/ Organismo	Beneficiario/s	Localización	Tipo de contrato	Descripción	Importe	Información complementaria
IAEA – Agencia Internacional de la Energía Atómica	Nombre omitido por razones de seguridad*	N.d.	Obras o Servicios	Estudios de viabilidad o detección de ideas para proyectos	39.735,10	N.d.
IAEA – Agencia Internacional de la Energía Atómica	Institut Catalá D'oncologia	Cataluña	Obras o Servicios	Mantenimiento de edificios y servicios de reparación	328.138,41	http://ico.gencat.cat/es/index.html
IFAD – Fondo Internacional de Desarrollo Agrícola	Fundación para la investigación del clima	N.d.	Obras o Servicios	Desarrollo rural	67.000,00	http://www.ficlima.org/
ILO – Organización Internacional del Trabajo	Factor Desarrollo SL	Madrid	Obras o Servicios	Estudios de viabilidad o detección de ideas para proyectos	94.529,00	http://www.empresa.es/empresa/factor-desarrollo/ http://www.factor-desarrollo.es/
ILO – Organización Internacional del Trabajo	Nombre omitido por razones de seguridad*	N.d.	Obras o Servicios	Estudios de viabilidad o detección de ideas para proyectos	160.716,32	N.d.
ILO – Organización Internacional del Trabajo	Monroy Comunicación SL	Madrid	Obras o Servicios	Servicios relacionados con las telecomunicaciones y los medios de comunicación	35.000,00	http://www.monroycomunicacion.com/index.php
ITU – Unión Internacional de Telecomunicaciones	Codium Tetragen SL	Madrid	Obras o Servicios	Otros servicios	124.040,91	http://www.codiumtetragen.com/
ITU – Unión Internacional de Telecomunicaciones	Everis Spain SLU	Madrid	Obras o Servicios	Otros servicios	53.172,38	http://www.everis.com/spain/es-ES/inicio/Paginas/inicio.aspx
PAHO – Organización Panamericana de la Salud	Salumedia Tecnologías, SL	Andalucía	Obras o Servicios	Servicios de consultoría comercial y en gestión empresarial	44.800,00	http://www.salumedia.com/
UNDP – Programa de Naciones Unidas para el Desarrollo	Nombre omitido por razones de seguridad*	N.d.	Obras o Servicios	Servicios de apoyo a la fabricación	78.035,99	N.d.
UNDP – Programa de Naciones Unidas para el Desarrollo	Centro de Alianzas para el desarrollo	Cataluña	Obras o Servicios	Relaciones internacionales	44.500,00	http://www.developmentaid.org/view_organization?org_id=3135
UNDP – Programa de Naciones Unidas para el Desarrollo	Comunicación Multilingüe, SL	Madrid	Obras o Servicios	Traducciones y escritura	32.294,00	http://www.mondragon-corporation.com/empresa/comunicacion-multilingue-s-l/



Agencia/ Organismo	Beneficiario/s	Localización	Tipo de contrato	Descripción	Importe	Información complementaria
UNDP – Programa de Naciones Unidas para el Desarrollo	Nombre omitido por razones de seguridad*	N.d.	Obras o Servicios	Servicios de administración de empresas	63.278,00	N.d.
UNDP – Programa de Naciones Unidas para el Desarrollo	Factor Co ₂	País Vasco	Obras o Servicios	Rastreo de la contaminación, monitoreo y rehabilitación	54.410,00	http://www.factorco2.com/ing/site/default.asp
UNDP – Programa de Naciones Unidas para el Desarrollo	Factor Co ₂ Integral Services, SL	País Vasco	Obras o Servicios	Gestión medioambiental	106.890,00	http://www.factorco2.com/ing/site/default.asp
UNDP – Programa de Naciones Unidas para el Desarrollo	Nombre omitido por razones de seguridad*	N.d.	Obras o Servicios	Servicios de administración de empresas	94.600,00	N.d.
UNDP – Programa de Naciones Unidas para el Desarrollo	Nombre omitido por razones de seguridad*	N.d.	Obras o Servicios	Servicios de administración de empresas	32.157,60	N.d.
UNDP – Programa de Naciones Unidas para el Desarrollo	Nombre omitido por razones de seguridad*	N.d.	Obras o Servicios	Servicios de administración de empresas	88.282,00	N.d.
UNDP – Programa de Naciones Unidas para el Desarrollo	IDOM Ingeniería y Consultoría SA	País Vasco	Obras o Servicios	Servicios de información	932.858,20	http://www.idom.com/
UNDP – Programa de Naciones Unidas para el Desarrollo	IDOM Ingeniería y Consultoría SA	País Vasco	Obras o Servicios	Servicios de administración de empresas	492.800,00	http://www.idom.com/
UNDP – Programa de Naciones Unidas para el Desarrollo	Nombre omitido por razones de seguridad*	N.d.	Obras o Servicios	Servicios de administración de empresas	96.100,00	N.d.
UNDP – Programa de Naciones Unidas para el Desarrollo	Nombre omitido por razones de seguridad*	N.d.	Obras o Servicios	Servicios de administración de empresas	39.412,00	N.d.
UNDP – Programa de Naciones Unidas para el Desarrollo	Kanaki Films, SL	País Vasco	Obras o Servicios	Servicios de información	153.000,00	http://www.empresa.es/empresa/kanaki-films/
UNDP – Programa de Naciones Unidas para el Desarrollo	Suministros Continuos SL	Madrid	Obras o Servicios	Servicios de telecomunicaciones	57.117,42	http://www.sucon.es/sucon/
UNDP – Programa de Naciones Unidas para el Desarrollo	Surge Estudios Hidráulicos e Hidrológicos	Madrid	Obras o Servicios	Gestión medioambiental	57.300,00	http://www.empresa.es/empresa/surge-estudios-hidraulicos-e-hidrologicos/
UNDP – Programa de Naciones Unidas para el Desarrollo	Nombre omitido por razones de seguridad*	N.d.	Obras o Servicios	Servicios de administración de empresas	36.599,00	N.d.
UNDP – Programa de Naciones Unidas para el Desarrollo	Tecnomat Caribe, SL	Baleares	Obras o Servicios	Servicios de apoyo a la fabricación	107.004,47	http://www.empresa.es/empresa/tecomat-caribe/
UNDP – Programa de Naciones Unidas para el Desarrollo	Toyota Gibraltar Stockholdings Ltd	Gibraltar	Obras o Servicios	Correo y transporte de carga	78.645,14	http://www.toyota-gib.com/eng/index.html



Agencia/ Organismo	Beneficiario/s	Localización	Tipo de contrato	Descripción	Importe	Información complementaria
UNESCO – Organización de las Naciones Unidas para la Educación, la Ciencia y la Cultura	Ixiam Global Solutions SLU	Cataluña	Obras o Servicios	Servicios de informática	32.220,95	http://www.ixiam.com/es
UNESCO – Organización de las Naciones Unidas para la Educación, la Ciencia y la Cultura	Pildolabs (Pildoconsulting SL)	Cataluña	Obras o Servicios	Educación y servicios de formación	31.195,54	http://www.pildo.com/
UNFPA – Fondo de Población de las Naciones Unidas	Nombre omitido por razones de seguridad*	N.d.	Obras o Servicios	Servicios de administración de empresas	30.001,00	N.d.
UNICEF – Fondo de Naciones Unidas para la Infancia	Fundación Dara Internacional	Madrid	Obras o Servicios	Gestión, profesionales de negocios y servicios de administración	92.762,00	http://daraint.org/
UNICEF – Fondo de Naciones Unidas para la Infancia	Nombre omitido por razones de seguridad*	N.d.	Obras o Servicios	Construcción de edificios e instalaciones y servicios de mantenimiento	30.697,00	N.d.
UNIDO – Organización de las Naciones Unidas para el Desarrollo Industrial	Ciemat	Madrid	Obras o Servicios	Servicios de apoyo de gestión	156.025,24	http://www.ciemat.es/
UNIDO – Organización de las Naciones Unidas para el Desarrollo Industrial	Trama Tecnoambiental	Barcelona	Obras o Servicios	Energía o servicios de consultoría de utilidad	408.000,00	http://www.tta.com.es/es/index.php
UNIDO – Organización de las Naciones Unidas para el Desarrollo Industrial	TST STAG SA	Madrid	Obras o Servicios	Servicios de instalación de maquinaria pesada y mantenimiento	44.512,00	http://www.stag.es/
UNOPS – Oficina de las Naciones Unidas de Servicios para Proyectos	Fundación Academia Europea de Yuste	Extremadura	Obras o Servicios	Organizaciones de eventos culturales	49.000,00	http://www.fundacionyuste.org/
UNOPS – Oficina de las Naciones Unidas de Servicios para Proyectos	Ingeniería y Economía del Transporte SA	Madrid	Obras o Servicios	Proyecciones de comercio	132.195,70	http://www.ineco.com/webineco/
UNOPS – Oficina de las Naciones Unidas de Servicios para Proyectos	Planho Consultores, SLP	Andalucía	Obras o Servicios	Ingeniería para pozos petrolíferos	654.056,54	http://planho.com/
UNOPS – Oficina de las Naciones Unidas de Servicios para Proyectos	Nombre omitido por razones de seguridad*	N.d.	Obras o Servicios	Ingeniería para pozos petrolíferos	138.813,85	N.d.



Agencia/ Organismo	Beneficiario/s	Localización	Tipo de contrato	Descripción	Importe	Información complementaria
UNOPS – Oficina de las Naciones Unidas de Servicios para Proyectos	UTE Hospital La Providence	Cataluña	Obras o Servicios	Servicio de construcción de hospital	11.084.594,24	http://www.abantia.com/ http://www.cotsiclairet.com/
UNOV – Oficina de las Naciones Unidas en Viena	Celer Pawlowsky, SL	Cataluña	Obras o Servicios	Traducciones y escritura	37.442,37	http://www.cpsl.com/
UNOV – Oficina de las Naciones Unidas en Viena	Translator Legal And Financial, SL	Madrid	Obras o Servicios	Traducciones y escritura	79.725,00	http://www.translator.es/?lang=es
UNPD – División de Adquisiciones de Naciones Unidas	Air Europa Líneas Aéreas SAU	Baleares	Obras o Servicios	Transporte de carga aérea	375.000,00	https://www.aireuropa.com/es/vuelos
UNPD – División de Adquisiciones de Naciones Unidas	Ceteck Tecnología SL (Ex Civera Tecnológica SL)	Comunidad Valenciana	Obras o Servicios	Servicios de sistemas de comunicación especializados	215.967,53	http://www.grupocivera.com/cetecksolar/
UNPD – División de Adquisiciones de Naciones Unidas	Comunicación Multilingüe, SL	Madrid	Obras o Servicios	Traducciones y escritura	580.000,00	http://www.mondragon-corporation.com/empresa/comunicacion-multilingue-s-l/
UNPD – División de Adquisiciones de Naciones Unidas	CSD Company for Software and Development SA	Comunidad Valenciana	Obras o Servicios	Centros de información	974.847,46	http://www.csd.com.es/
UNPD – División de Adquisiciones de Naciones Unidas	Edificaciones y Construcciones Verdoy SL	Comunidad Valenciana	Obras o Servicios	Vigilancia o alarma de mantenimiento o supervisión	49.077,54	http://www.edicover.com/
UNPD – División de Adquisiciones de Naciones Unidas	Equipos Móviles de Campaña Arpa	Aragón	Obras o Servicios	Edificios comerciales e industriales portátiles y estructuras	795.467,00	http://www.arpaemc.com/es/
UNPD – División de Adquisiciones de Naciones Unidas	Equipos Moviles de Campaña Arpa	Aragón	Obras o Servicios	Gestión de edificios de construcción	1.032.443,29	http://www.arpaemc.com/es/
UNPD – División de Adquisiciones de Naciones Unidas	Hewlett Packard Española SL	Madrid	Obras o Servicios	Ingeniería eléctrica y electrónica	97.783,57	http://www8.hp.com/es/es/home.html
UNPD – División de Adquisiciones de Naciones Unidas	Indra Sistemas SA	Madrid	Obras o Servicios	Ingeniería de software o hardware	6.864.943,31	http://www.indracompany.com/
UNPD – División de Adquisiciones de Naciones Unidas	ISS Facility Services SA	Cataluña	Obras o Servicios	Construcción general, limpieza de oficinas y servicios de mantenimiento	45.015,60	http://www.es.issworld.com/
UNPD – División de Adquisiciones de Naciones Unidas	New Atlantis Line SL	Madrid	Obras o Servicios	Servicios audiovisuales	39.790,58	http://www.newatlantis.net/



Agencia/ Organismo	Beneficiario/s	Localización	Tipo de contrato	Descripción	Importe	Información complementaria
UNPD – División de Adquisiciones de Naciones Unidas	Segurisa, Servicios Integrales de Seguridad SA	Madrid	Obras o Servicios	Seguridad e integridad personal	124.429,79	http://www.gruposagital.com/segurisa.html
UNPD – División de Adquisiciones de Naciones Unidas	Sociedad Valenciana de Servicios a la Construcción SL (Vaseco)	Comunidad Valenciana	Obras o Servicios	Servicios profesionales de ingeniería	384.550,59	http://www.vaseco.es/empr-index-es.php
UNPD – División de Adquisiciones de Naciones Unidas	Swiftair	Madrid	Obras o Servicios	Transporte, almacenamiento y servicios de correo	14.626.005,00	http://www.swiftair.com/
UNPD – División de Adquisiciones de Naciones Unidas	Telefónica de España	Madrid	Obras o Servicios	Comunicaciones telefónicas locales y de larga distancia	331.459,60	http://www.movistar.es/
UNWOMEN – ONU Mujeres	Nombre omitido por razones de seguridad*	N.d.	Obras o Servicios	Necesidades de personal técnico temporal	67.926,67	N.d.
UNWOMEN – ONU Mujeres	Enred Consultoría, SL	Madrid	Obras o Servicios	Servicios de consultoría comercial y en gestión empresarial	137.763,00	http://www.enred.es/
UNWOMEN – ONU Mujeres	Nombre omitido por razones de seguridad*	N.d.	Obras o Servicios	Necesidades de personal técnico temporal	46.730,04	N.d.
UNWOMEN – ONU Mujeres	Instituto de Formación Integral, SLU	Madrid	Obras o Servicios	Servicios de consultoría comercial y en gestión empresarial	130.080,00	http://tpei.eu/es/instituto-de-formacion-integral-slu
UNWOMEN – ONU Mujeres	Nombre omitido por razones de seguridad*	N.d.	Obras o Servicios	Asistencia administrativa o administrativa temporal	40.053,05	N.d.
UNWOMEN – ONU Mujeres	Nombre omitido por razones de seguridad*	N.d.	Obras o Servicios	Objetivos corporativos o desarrollo de políticas	42.000,00	N.d.
UNWTO – Organización Mundial del Turismo	Delaware	Madrid	Obras o Servicios	Servicios de consultoría de tecnologías de la información	48.986,78	http://www.grupodelaware.com/#inicio/c17fp
UNWTO – Organización Mundial del Turismo	DHL Express Madrid Spain, SL	Madrid	Obras o Servicios	Servicios de correo, de entrega y de recogida	50.291,72	http://www.dhl.es/es.html
UNWTO – Organización Mundial del Turismo	GAR y Asociados Consultores	Madrid	Obras o Servicios	Servicios de consultoría de tecnologías de la información	49.008,01	http://gar.es/
UNWTO – Organización Mundial del Turismo	IA Viajes / Zeppelin	Madrid	Obras o Servicios	Agencias de viajes	168.938,33	http://www.viajeszeppelin.com/



Agencia/ Organismo	Beneficiario/s	Localización	Tipo de contrato	Descripción	Importe	Información complementaria
UNWTO – Organización Mundial del Turismo	Impacto Creativo	N.d.	Obras o Servicios	Servicios de edición y diseño gráfico	79.403,11	N.d.
UNWTO – Organización Mundial del Turismo	Limpiezas Alarcón	Madrid	Obras o Servicios	Servicios de limpieza de suelos	126.519,74	http://www. grupoalcarcon.com/
UNWTO – Organización Mundial del Turismo	Metapress	Madrid	Obras o Servicios	Servicios de alojamiento web (hosting)	78.994,04	http://www. metapress.com/ home/main.mpx
UNWTO – Organización Mundial del Turismo	Movistar	Madrid	Obras o Servicios	Comunicaciones telefónicas locales y de larga distancia	112.126,34	http://www.movistar. es/
UNWTO – Organización Mundial del Turismo	Presstour	Madrid	Obras o Servicios	Agencias de viajes	517.489,64	http://www. presstour-viajes.com/
UNWTO – Organización Mundial del Turismo	Tres Punto Uno	Madrid	Obras o Servicios	Servicios de limpieza de edificios	247.719,96	http://www. grupotrespuntouno. com/
UNWTO – Organización Mundial del Turismo	Xerox España, SAU	Madrid	Obras o Servicios	Impresora, escáner y mantenimiento de equipos multifunción	50.089,79	http://www.xerox.es/
WHO – Organización Mundial de la Salud	N.D.	N.d.	Obras o Servicios	Servicios sanitarios	2.102.230,88	N.d.
WIPO – Organización Mundial de la Propiedad Intelectual	N.D.	N.d.	Obras o Servicios	Servicios de traducción escrita	235.089,56	N.d.
WMO – Organización Meteorológica Mundial	Instituto Nacional de Meteorología	Murcia	Obras o Servicios	Impresión	34.482,76	http://www.tiempo. com/inm.html

* Por razones de seguridad y privacidad, el nombre del proveedor no se visualiza cuando incluye el nombre de un individuo.



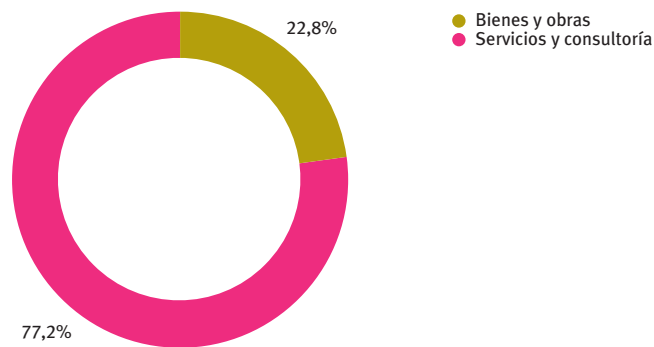
Agencias de Naciones Unidas Año 2012

En 2012 los contratos adjudicados a empresas españolas por las diferentes agencias de Naciones Unidas ascendieron a 73 millones de dólares, en su mayor parte correspondientes a contratos de servicios y consultoría (77,17%):

Tipo de contrato	Total (en miles de USD)	Porcentaje
Bienes y obras	16.751,97	22,83
Servicios y consultoría	56.635,06	77,17
Total	73.387,03	100,00

Fuente: 2012 Annual Statistical Report on United Nations Procurement.

Contratos adjudicados en 2013 a empresas españolas



Los principales bienes adquiridos fueron:

- Construcciones prefabricadas.
- Herramientas.
- Productos publicitarios.
- Suministros de oficina.
- Equipamiento médico.

Los principales servicios contratados fueron:

- Transporte y operaciones aéreas.
- Servicios de información e impresión.
- Servicios de instalaciones eléctricas.
- Servicios de construcción.
- Servicios de consultoría.



Adjudicaciones de contratos por agencias

Agency	Agencia	Bienes (en miles de USD)	Servicios (en miles de USD)	Total (en miles de USD)
UN/PD (UN Procurement Division)	UN/PD (División de Adquisiciones de Naciones Unidas)	1.230,07	32.104,71	33.334,78
UNOPS (United Nations Office for Project Services)	UNOPS (Oficina de Servicios para Proyectos de Naciones Unidas)	827,19	6.623,68	7.450,87
UNDP (United Nations Development Programme)	PNUD (Programa de Naciones Unidas para el Desarrollo)	7.148,02	9.865,78	17.013,80
UNICEF (United Nations Children's Fund)	UNICEF (Fondo de Naciones Unidas para la Infancia)	712,37	1.142,84	1.855,21
UNHCR (United Nations High Commissioner for Refugees)	ACNUR (Alto Comisionado de Naciones Unidas para los Refugiados)	232,89	340,93	573,82
WTO (World Tourism Organization)	OMT (Organización Mundial del Turismo)	112,01	1.580,48	1.692,49
WFP (World Food Programme)	PMA (Programa Mundial de Alimentos)	1.414,97	518,37	1.933,34
UNIDO (United Nations Industrial Development Organization)	ONUDI (Organización para el Desarrollo Industrial)	3.114,71	1.200,00	4.314,71
PAHO (Pan American Health Organization)	OPS (Organización Panamericana de la Salud)	896,49	222,36	1.118,85
FAO (Food and Agricultural Organization of the United Nations)	FAO (Organización para la Alimentación y la Agricultura)	351,78	408,43	760,21
UNFPA (United Nations Population Fund)	UNFPA (Fondo de Población de Naciones Unidas)	435,43	410,40	845,83
IAEA (International Atomic Energy Agency)	OIEA (Organización Internacional de la Energía Atómica)	173,36	210,85	384,21
WIPO (World Intellectual Property Organization)	OMPI (Organización Mundial de la Propiedad Intelectual)		33,67	33,67
UNWOMEN (United Nations Entity for Gender Equality and the Empowerment of Women)	ONUMJERES (Entidad de Naciones Unidas U para la Igualdad de Género y el Empoderamiento de la Mujer)	2,70	404,32	407,02
UNESCO (United Nations Educational, Scientific and Cultural Organization)	UNESCO (Organización de Naciones Unidas para la Educación, la Ciencia y la Cultura)	25,14	400,76	425,90
ITU (International Telecommunication Union)	UIT (Unión Internacional de Telecomunicaciones)		26,95	26,95
ILO (International Labour Organization)	OIT (Organización Internacional del Trabajo)	21,41	288,09	309,50
UNOV (United Nations Office in Vienna)	UNOV (Oficina de Naciones Unidas en Viena)		115,55	115,55
IFAD (International Fund for Agricultural Development)	FIDA (Fondo Internacional para el Desarrollo Agrícola)		63,84	63,84



Agency	Agencia	Bienes (en miles de USD)	Servicios (en miles de USD)	Total (en miles de USD)
UNON (United Nations Office in Nairobi)	UNON (Oficina de Naciones Unidas en Nairobi)		30,56	30,56
UNRWA (United Nations Relief and Works Agency)	UNRWA (Agencia de Naciones Unidas para los Refugiados Palestinos en Oriente Próximo)	19,02		19,02
ITC (International Trade Center)	ITC (Centro de Comercio Internacional)		199,18	199,18
WMO (World Meteorological Organization)	OMM (Organización Meteorológica Mundial)	34,41	2,18	36,59
ECA (Economic Commission for Africa)	ECA (Comisión de Naciones Unidas para África)		4,63	4,63
ECLAC (Economic Commission for Latin America & the Caribbean)	CEPAL (Comisión Económica para América Latina y El Caribe)		32,57	32,57
OPCW (Organisation for the Prohibition of Chemical Weapons)	OPAQ (Organización para la Prohibición de las Armas Químicas)		13,38	13,38
UNOG (United Nations Office at Geneva)	UNOG (Oficina de Naciones Unidas en Ginebra)		390,55	390,55
Total		16.751,97	56.635,06	73.387,02

Contratos adjudicados por empresas

Agencia/ Organismo	Beneficiario/s	Localización	Tipo de contrato	Descripción	Importe	Información complementaria
FAO - Organización de las Naciones Unidas para la Alimentación	BM Global Business S.L.	Baleares	Suministro de bienes	Bombas centrífugas	96.764,50	http://www.empresa.es/empresa/bm-global-business/
FAO - Organización de las Naciones Unidas para la Alimentación	BM Global Business S.L.	Baleares	Suministro de bienes	Ordenadores personales	33.528,02	http://www.empresa.es/empresa/bm-global-business/
FAO - Organización de las Naciones Unidas para la Alimentación	Metalúrgicas Halbar S.L.	Castilla y León	Suministro de bienes	Agricultura, silvicultura y herramientas de jardinería	82.049,60	http://www.invernaderoshalbar.com/
IAEA - Agencia Internacional de la Energía Atómica	SATEC Sistemas Avanzados de Tecnología	Madrid	Suministro de bienes	Licencias de software, instalación y mantenimiento	91.109,16	http://www.satec.es/es-ES/Paginas/index.aspx
IAEA - Agencia Internacional de la Energía Atómica	TÉCnicas Radiofísicas, S.L.	Aragón	Suministro de bienes	Sistemas de planificación de la terapia	69.901,41	http://www.trf.es/
PAHO - Organización Panamericana de la Salud	Elsevier Espana, S.L.	Cataluña	Suministro de bienes	Libros	153.405,07	http://www.elsevier.es/
PAHO - Organización Panamericana de la Salud	Elsevier Espana, S.L.	Cataluña	Suministro de bienes	Libros	149.549,64	http://www.elsevier.es/



Agencia/ Organismo	Beneficiario/s	Localización	Tipo de contrato	Descripción	Importe	Información complementaria
PAHO - Organización Panamericana de la Salud	Elsevier Espana, S.L	Cataluña	Suministro de bienes	Libros	59.544,58	http://www.elsevier.es/
PAHO - Organización Panamericana de la Salud	Elsevier Espana, S.L	Cataluña	Suministro de bienes	Libros	56.810,54	http://www.elsevier.es/
PAHO - Organización Panamericana de la Salud	Elsevier Espana, S.L	Cataluña	Suministro de bienes	Libros	54.394,72	http://www.elsevier.es/
PAHO - Organización Panamericana de la Salud	Elsevier Espana, S.L	Cataluña	Suministro de bienes	Libros	50.219,22	http://www.elsevier.es/
PAHO - Organización Panamericana de la Salud	Elsevier Espana, S.L	Cataluña	Suministro de bienes	Libros	47.223,39	http://www.elsevier.es/
PAHO - Organización Panamericana de la Salud	Elsevier Espana, S.L	Cataluña	Suministro de bienes	Libros	46.452,50	http://www.elsevier.es/
PAHO - Organización Panamericana de la Salud	Elsevier Espana, S.L	Cataluña	Suministro de bienes	Libros	40.198,41	http://www.elsevier.es/
PAHO - Organización Panamericana de la Salud	Elsevier Espana, S.L	Cataluña	Suministro de bienes	Libros	32.410,46	http://www.elsevier.es/
PAHO - Organización Panamericana de la Salud	Toyota Gibraltar Stockholdings, LTD	Gibraltar	Suministro de bienes	Vehículos	95.246,68	http://www.toyota-gib.com/eng/
UNFPA - Fondo de Población de las Naciones Unidas	Cartay Productos Acogida S.L.	Madrid	Suministro de bienes	Material de oficina	228.153,80	http://spanishkits.es/
UNFPA - Fondo de Población de las Naciones Unidas	Cartay Productos Acogida S.L.	Madrid	Suministro de bienes	Equipos de salud reproductiva	207.272,72	http://spanishkits.es/
UNHCR - Alto Comisionado de las Naciones Unidas para los Refugiados	Redondo y García	Madrid	Suministro de bienes	Farolas	230.441,60	http://www.redondoygarcia.com/
UNICEF - Fondo de Naciones Unidas para la Infancia	Bombas Ideal S.A.	Comunidad Valenciana	Suministro de bienes	Agua y saneamiento, otras bombas	72.703,16	http://www.bombasideal.com/



Agencia/ Organismo	Beneficiario/s	Localización	Tipo de contrato	Descripción	Importe	Información complementaria
UNICEF - Fondo de Naciones Unidas para la Infancia	Cartay Productos Acogida S.L.	Madrid	Suministro de bienes	Agua y saneamiento, artículos de higiene	220.369,98	http://spanishkits.es/
UNICEF - Fondo de Naciones Unidas para la Infancia	Jomipsa	Comunidad Valenciana	Suministro de bienes	Material educativo y material lúdico	117.747,93	http://www.jomipsa.com/es/
UNICEF - Fondo de Naciones Unidas para la Infancia	Laboratorio Aldo-Union S.A.	Cataluña	Suministro de bienes	Fármacos	132.968,90	http://www.aldo-union.com/
UNICEF - Fondo de Naciones Unidas para la Infancia	Laboratorio Reig Jofre S.A.	Cataluña	Suministro de bienes	Fármacos	41.115,19	http://www.reigjofre.com/es/
UNICEF - Fondo de Naciones Unidas para la Infancia	Ulma Construcción	País Vasco	Suministro de bienes	Encofrados	34.251,67	http://www.ulma.com/
UNIDO - Organización de las Naciones Unidas para el Desarrollo Industrial	Bornay Aerogeneradores S.L.U.	Comunidad Valenciana	Suministro de bienes	Aerogeneradores	83.338,00	http://www.bornay.com/es
UNIDO - Organización de las Naciones Unidas para el Desarrollo Industrial	TST STAG S.A.	Madrid	Suministro de bienes	Analizadores de gas, ciencias hídricas	91.684,70	http://www.stag.es/
UNIDO - Organización de las Naciones Unidas para el Desarrollo Industrial	TST STAG S.A.	Madrid	Suministro de bienes	Gases refrigerantes	752.236,30	http://www.stag.es/
UNIDO - Organización de las Naciones Unidas para el Desarrollo Industrial	TST STAG S.A.	Madrid	Suministro de bienes	Gases refrigerantes	316.706,00	http://www.stag.es/
UNIDO - Organización de las Naciones Unidas para el Desarrollo Industrial	TST STAG S.A.	Madrid	Suministro de bienes	Gases refrigerantes	749.258,20	http://www.stag.es/
UNIDO - Organización de las Naciones Unidas para el Desarrollo Industrial	TST STAG S.A.	Madrid	Suministro de bienes	Gases refrigerantes	73.569,62	http://www.stag.es/



Agencia/ Organismo	Beneficiario/s	Localización	Tipo de contrato	Descripción	Importe	Información complementaria
UNIDO - Organización de las Naciones Unidas para el Desarrollo Industrial	TST STAG S.A.	Madrid	Suministro de bienes	Servicios relacionados con equipos de bombeo	299.386,82	http://www.stag.es/
UNIDO - Organización de las Naciones Unidas para el Desarrollo Industrial	TST STAG S.A.	Madrid	Suministro de bienes	Maquinaria/ Equipamiento de refrigeración	433.769,84	http://www.stag.es/
UNIDO - Organización de las Naciones Unidas para el Desarrollo Industrial	TST STAG S.A.	Madrid	Suministro de bienes	Cajas de herramientas para reparación de refrigerador	120.860,00	http://www.stag.es/
UNIDO - Organización de las Naciones Unidas para el Desarrollo Industrial	Ulma Agrícola S. Coop.	País Vasco	Suministro de bienes	Invernaderos	78.020,00	http://www.ulmaagricola.com/ caste/home/home.asp
UNOPS - Oficina de las Naciones Unidas de Servicios para Proyectos	Radiotrans. S.A.	Madrid	Suministro de bienes	Aparatos de radio y seguridad inalámbrica	227.010,00	http://www.radiotrans.com/
UNOPS - Oficina de las Naciones Unidas de Servicios para Proyectos	Tecnove Security S.L.	Castilla - La Mancha	Suministro de bienes	Vehículos blindados	139.725,39	http://www.tsecurity.es/
UNOPS - Oficina de las Naciones Unidas de Servicios para Proyectos	TST STAG, S.A.	Madrid	Suministro de bienes	Herramientas	460.157,94	http://www.stag.es/
UNPD - División de Adquisiciones de Naciones Unidas	AME Material Eléctrico S.A.	Comunidad Valenciana	Suministro de bienes	Instrumentos de medida o control y aparatos de distribución eléctrica	76.359,79	http://www.amelectrico.com/
UNPD - División de Adquisiciones de Naciones Unidas	Apliquem Microones 21 S.L.	Comunidad Valenciana	Suministro de bienes	Instrumentos para medir la temperatura	54.150,07	http://www.apliquem.com/home/
UNPD - División de Adquisiciones de Naciones Unidas	Redondo y García S.A	Madrid	Suministro de bienes	Productos metálicos para uso doméstico	108.426,10	http://www.redondoygarcia.com/
UNPD - División de Adquisiciones de Naciones Unidas	Repsol YPF Lubricantes Especialidades S.A	Madrid	Suministro de bienes	Combustibles	75.423,09	http://www.repsol.com/pe_es/



Agencia/ Organismo	Beneficiario/s	Localización	Tipo de contrato	Descripción	Importe	Información complementaria
UNPD - División de Adquisiciones de Naciones Unidas	Unión Castellana de Alimentación	Madrid	Suministro de bienes	Edificios prefabricados	740.626,58	http://www.ucalsa.com/index.php
UNWTO - Organización Mundial del Turismo	Profinsa	País Vasco	Suministro de bienes	Equipos informáticos	69.585,68	http://www.profinsa.es/
UNWTO - Organización Mundial del Turismo	Semic	Cataluña	Suministro de bienes	Equipos informáticos	42.422,57	http://www.semic.es/
WFP - Programa Mundial de Alimentos	Varios	N.d.	Suministro de bienes	Alimentos	1.303.690,34	N.d.
WMO - Organización Meteorológica Mundial	Instituto Nacional de Meteorología	Murcia	Suministro de bienes	Publicaciones impresas	34.409,00	http://www.tiempo.com/inm.html
FAO - Organización de las Naciones Unidas para la Alimentación	Fundacion Dara Internacional (Dara)	Madrid	Obras o Servicios	Servicios de consultoría de gestión del riesgo	336.555,20	http://daraint.org/
IAEA - Agencia Internacional de la Energía Atómica	One e Security	Madrid	Obras o Servicios	Programadores subcontratados	123.639,09	http://www.one-esecurity.com/
IFAD - Fondo Internacional de Desarrollo Agrícola	Fundación para la Investigación del Clima	Madrid	Obras o Servicios	Desarrollo rural	50.000,00	http://www.ficlima.org/
ILO - Organización Internacional del Trabajo	Fundación Jose Ortega y Gasset	Madrid	Obras o Servicios	Estudios de viabilidad	149.345,91	http://www.ortegaygasset.edu/
ILO - Organización Internacional del Trabajo	Subur Consulting S.L.	Cataluña	Obras o Servicios	Estudios de viabilidad	66.326,00	http://consultoria.suburconsulting.es/home-es/
ITC - Centro de Comercio Internacional	Celer Pawlowsky S.L.	Cataluña	Obras o Servicios	Traducción	41.007,31	http://www.cpsl.com/
PAHO - Organización Panamericana de la Salud	Fund. Española para la Cooperación Internacional, Salud y Política Social	Madrid	Obras o Servicios	Servicios	70.000,00	http://www.fc sai.es/
PAHO - Organización Panamericana de la Salud	Fund. Universidad - Sociedad - Universidad De Extremadura	Extremadura	Obras o Servicios	Servicios	65.000,00	http://www.uexfundacion.es/



Agencia/ Organismo	Beneficiario/s	Localización	Tipo de contrato	Descripción	Importe	Información complementaria
UNESCO - Organización de las Naciones Unidas para la Educación, la Ciencia y la Cultura	Fundación Worldreader.Org	Cataluña	Obras o Servicios	Becas de investigación	80.000,00	http://www.worldreader.org/
UNESCO - Organización de las Naciones Unidas para la Educación, la Ciencia y la Cultura	Gneis S. Coop. Mad	Madrid	Obras o Servicios	Gestión medioambiental	75.870,58	http://gneis.es/
UNESCO - Organización de las Naciones Unidas para la Educación, la Ciencia y la Cultura	Pauchet Mathieu	Madrid	Obras o Servicios	Servicios comunales, sociales y personales	33.719,41	N.d.
UNESCO - Organización de las Naciones Unidas para la Educación, la Ciencia y la Cultura	Unesco Extea	País Vasco	Obras o Servicios	Investigación de evaluación	45.169,56	http://www.unescoetxea.org/
UNESCO - Organización de las Naciones Unidas para la Educación, la Ciencia y la Cultura	Universidad de Girona	Cataluña	Obras o Servicios	Desarrollo cultural	55.361,24	http://www.udg.edu/
UNFPA - Fondo de Población de las Naciones Unidas	Cartay Productos Acogida SL	Madrid	Obras o Servicios	Servicios de transporte y manipulación	61.668,83	http://spanishkits.es/
UNFPA - Fondo de Población de las Naciones Unidas	Junicon Europe SL	Cataluña	Obras o Servicios	Consultores	112.550,00	http://www.junicon.com/
UNFPA - Fondo de Población de las Naciones Unidas	Junicon Europe SL	Cataluña	Obras o Servicios	Consultores	38.400,54	http://www.junicon.com/
UNHCR - Alto Comisionado de las Naciones Unidas para los Refugiados	Daryl Upsall	Madrid	Obras o Servicios	Consultor de Tecnologías de la Información	61.672,92	http://www.darylupsall.com/
UNHCR - Alto Comisionado de las Naciones Unidas para los Refugiados	Daryl Upsall	Madrid	Obras o Servicios	Contratación	47.922,25	http://www.darylupsall.com/
UNHCR - Alto Comisionado de las Naciones Unidas para los Refugiados	Factory Europe	N.d.	Obras o Servicios	Consultor de Tecnologías de la Información	50.600,00	http://factory.com/



Agencia/ Organismo	Beneficiario/s	Localización	Tipo de contrato	Descripción	Importe	Información complementaria
UNHCR - Alto Comisionado de las Naciones Unidas para los Refugiados	Factory Europe	N.d.	Obras o Servicios	Consultor de Tecnologías de la Información	31.800,00	http://factory.com/
UNHCR - Alto Comisionado de las Naciones Unidas para los Refugiados	Factory Europe	N.d.	Obras o Servicios	Consultor de Tecnologías de la Información	31.600,00	http://factory.com/
UNICEF - Fondo de Naciones Unidas para la Infancia	Ardeshir Baiki	N.d.	Obras o Servicios	Servicios de consultoría	58.500,00	N.d.
UNICEF - Fondo de Naciones Unidas para la Infancia	Centro de alianzas para el desarrollo, S.L.	Cataluña	Obras o Servicios	Servicios de consultoría	67.283,00	http://www.empresa.es/empresa/centro-de-alianzas-para-el-desarrollo/
UNICEF - Fondo de Naciones Unidas para la Infancia	David Rizzi	N.d.	Obras o Servicios	Nutrición	42.900,00	N.d.
UNICEF - Fondo de Naciones Unidas para la Infancia	Eva Duarte Millas	N.d.	Obras o Servicios	Servicios de consultoría	82.500,00	N.d.
UNICEF - Fondo de Naciones Unidas para la Infancia	Fernando Pascual Martínez	N.d.	Obras o Servicios	Servicios de consultoría	44.050,00	N.d.
UNICEF - Fondo de Naciones Unidas para la Infancia	Fundación Dara Internacional	Madrid	Obras o Servicios	Servicios de consultoría	163.980,00	http://daraint.org/
UNICEF - Fondo de Naciones Unidas para la Infancia	Irene Gómez Santos	N.d.	Obras o Servicios	Servicios de consultoría	42.529,74	N.d.
UNICEF - Fondo de Naciones Unidas para la Infancia	Jorge Caravotta	N.d.	Obras o Servicios	Servicios de consultoría	60.000,00	N.d.
UNICEF - Fondo de Naciones Unidas para la Infancia	Pablo Llopis Muñoz	N.d.	Obras o Servicios	Administración/ RRHH/ Finanzas	48.493,82	N.d.
UNICEF - Fondo de Naciones Unidas para la Infancia	Peter Vanquaille	N.d.	Obras o Servicios	Suministro y logística	65.235,00	N.d.
UNICEF - Fondo de Naciones Unidas para la Infancia	Ricardo Sole Arques	N.d.	Obras o Servicios	Servicios de consultoría	32.400,00	N.d.
UNIDO - Organización de las Naciones Unidas para el Desarrollo Industrial	Trama Tecno Ambiental	Cataluña	Obras o Servicios	Sistemas de energía solar	1.223.250,02	http://www.tta.com.es/es/index.php



Agencia/ Organismo	Beneficiario/s	Localización	Tipo de contrato	Descripción	Importe	Información complementaria
UNIDO - Organización de las Naciones Unidas para el Desarrollo Industrial	Trama Tecno Ambiental	Cataluña	Obras o Servicios	Sistemas de energía solar	1.176.750,02	http://www.tta.com.es/es/index.php
UNOG - Oficina de las Naciones Unidas en Ginebra	Figueras International Seating	Cataluña	Obras o Servicios	Servicios de construcción	341.609,94	http://www.figueras.com/es/
UNOPS - Oficina de las Naciones Unidas de Servicios para Proyectos	Ingeniería y Economía del Transporte S.A.	Madrid	Obras o Servicios	Servicios de política comercial	57.534,30	http://www.ineco.com/webineco/
UNOPS - Oficina de las Naciones Unidas de Servicios para Proyectos	Pinearq	Cataluña	Obras o Servicios	Ingeniería civil, construcción	57.534,30	http://www.pinearq.es/
UNOPS - Oficina de las Naciones Unidas de Servicios para Proyectos	Pinearq	Cataluña	Obras o Servicios	Ingeniería civil, construcción	165.274,70	http://www.pinearq.es/
UNOPS - Oficina de las Naciones Unidas de Servicios para Proyectos	Planho Consultores, S.L.P.	Andalucía	Obras o Servicios	Ingeniería civil, construcción	94.866,66	http://planho.com/
UNOPS - Oficina de las Naciones Unidas de Servicios para Proyectos	Planho Consultores, S.L.P.	Andalucía	Obras o Servicios	Ingeniería civil, construcción	653.916,60	http://planho.com/
UNOPS - Oficina de las Naciones Unidas de Servicios para Proyectos	Planho Consultores, S.L.P.	Andalucía	Obras o Servicios	Ingeniería civil, construcción	400.526,77	http://planho.com/
UNOPS - Oficina de las Naciones Unidas de Servicios para Proyectos	Rufino Javier Hernández Minguillon	Navarra	Obras o Servicios	Servicios de ingeniería	353.618,31	N.d.
UNOPS - Oficina de las Naciones Unidas de Servicios para Proyectos	Rufino Javier Hernández Minguillon	Navarra	Obras o Servicios	Ingeniería civil, construcción	233.817,29	N.d.
UNOPS - Oficina de las Naciones Unidas de Servicios para Proyectos	Rufino Javier Hernández Minguillon	Navarra	Obras o Servicios	Ingeniería civil, construcción	167.623,18	N.d.



Agencia/ Organismo	Beneficiario/s	Localización	Tipo de contrato	Descripción	Importe	Información complementaria
UNOPS - Oficina de las Naciones Unidas de Servicios para Proyectos	Rufino Javier Hernández Minguillon	Navarra	Obras o Servicios	Ingeniería civil, construcción	130.178,00	N.d.
UNOPS - Oficina de las Naciones Unidas de Servicios para Proyectos	Rufino Javier Hernández Minguillon	Navarra	Obras o Servicios	Ingeniería civil, construcción	100.178,00	N.d.
UNOPS - Oficina de las Naciones Unidas de Servicios para Proyectos	Rufino Javier Hernández Minguillon	Navarra	Obras o Servicios	Ingeniería civil, construcción	100.000,00	N.d.
UNOPS - Oficina de las Naciones Unidas de Servicios para Proyectos	UTE Hospital La Providence	Cataluña	Obras o Servicios	Construcción de hospital	60.939,40	http://www.abantia.com/ http://www.cotsiclalet.com/
UNOPS - Oficina de las Naciones Unidas de Servicios para Proyectos	UTE Hospital La Providence	Cataluña	Obras o Servicios	Construcción de hospital	3.584.971,15	http://www.abantia.com/ http://www.cotsiclalet.com/
UNOV - Oficina de las Naciones Unidas en Viena	Celer Pawlowsky, SL	Cataluña	Obras o Servicios	Servicios de traducción del árabe al francés según el contrato Nº 12.577	35.825,01	http://www.cpsl.com/
UNOV - Oficina de las Naciones Unidas en Viena	Translator Legal And Financial, S.L.	Madrid	Obras o Servicios	Servicios de traducción del inglés al árabe según el contrato Nº 12.571	79.725,00	http://www.translator.es/?lang=es
UNPD - División de Adquisiciones de Naciones Unidas	Air Europa Lineas Aereas S.A.U.	Baleares	Obras o Servicios	Gestión de aerolíneas y operaciones	2.846.666,00	https://www.aireuropa.com/es/vuelos
UNPD - División de Adquisiciones de Naciones Unidas	Air Europa Lineas Aereas S.A.U.	Baleares	Obras o Servicios	Gestión de aerolíneas y operaciones	2.450.000,00	https://www.aireuropa.com/es/vuelos
UNPD - División de Adquisiciones de Naciones Unidas	Air Europa Lineas Aereas S.A.U.	Baleares	Obras o Servicios	Gestión de aerolíneas y operaciones	1.508.868,25	https://www.aireuropa.com/es/vuelos
UNPD - División de Adquisiciones de Naciones Unidas	Air Europa Lineas Aereas S.A.U.	Baleares	Obras o Servicios	Gestión de aerolíneas y operaciones	1.484.333,00	https://www.aireuropa.com/es/vuelos
UNPD - División de Adquisiciones de Naciones Unidas	Air Europa Lineas Aereas S.A.U.	Baleares	Obras o Servicios	Gestión de aerolíneas y operaciones	1.358.160,00	https://www.aireuropa.com/es/vuelos
UNPD - División de Adquisiciones de Naciones Unidas	Air Europa Lineas Aereas S.A.U.	Baleares	Obras o Servicios	Gestión de aerolíneas y operaciones	1.110.558,30	https://www.aireuropa.com/es/vuelos



Agencia/ Organismo	Beneficiario/s	Localización	Tipo de contrato	Descripción	Importe	Información complementaria
UNPD - División de Adquisiciones de Naciones Unidas	Air Europa Lineas Aereas S.A.U.	Baleares	Obras o Servicios	Gestión de aerolíneas y operaciones	975.000,00	https://www.aireuropa.com/es/vuelos
UNPD - División de Adquisiciones de Naciones Unidas	Air Europa Lineas Aereas S.A.U.	Baleares	Obras o Servicios	Gestión de aerolíneas y operaciones	835.000,00	https://www.aireuropa.com/es/vuelos
UNPD - División de Adquisiciones de Naciones Unidas	Air Europa Lineas Aereas S.A.U.	Baleares	Obras o Servicios	Gestión de aerolíneas y operaciones	620.600,00	https://www.aireuropa.com/es/vuelos
UNPD - División de Adquisiciones de Naciones Unidas	Air Europa Lineas Aereas S.A.U.	Baleares	Obras o Servicios	Gestión de aerolíneas y operaciones	361.500,00	https://www.aireuropa.com/es/vuelos
UNPD - División de Adquisiciones de Naciones Unidas	Comunicacion Multilingue, S.L.	Madrid	Obras o Servicios	Idiomas	120.000,00	http://www.mondragon-corporation.com/empresa/comunicacion-multilingue-s-l/
UNPD - División de Adquisiciones de Naciones Unidas	Csd Company For Software and Development S.A.	Comunidad Valenciana	Obras o Servicios	Servicios de información	929.985,07	http://www.csd.com.es/
UNPD - División de Adquisiciones de Naciones Unidas	Emerson Network Power S.A.	Madrid	Obras o Servicios	Mantenimiento y reparación de edificios	32.662,86	http://www.emersonnetworkpower.com/es-EMEA/Pages/Default.aspx
UNPD - División de Adquisiciones de Naciones Unidas	Fundacion Dara Internacional	Madrid	Obras o Servicios	Estudios de requisitos técnicos	226.590,00	http://daraint.org/
UNPD - División de Adquisiciones de Naciones Unidas	Hewlett Packard Espanola S.L.	Madrid	Obras o Servicios	Formación técnica profesional	59.950,31	http://www8.hp.com/es/es/home.html
UNPD - División de Adquisiciones de Naciones Unidas	Ingenieria Idom Internacional, S.A.	País Vasco	Obras o Servicios	Arquitectura, ingeniería, construcción	547.058,46	http://www.idom.com/
UNPD - División de Adquisiciones de Naciones Unidas	Ingenieria Idom Internacional, S.A.	País Vasco	Obras o Servicios	Arquitectura, ingeniería, construcción	236.153,00	http://www.idom.com/
UNPD - División de Adquisiciones de Naciones Unidas	Ingenieria Idom Internacional, S.A.	País Vasco	Obras o Servicios	Servicios de construcción	190.580,00	http://www.idom.com/
UNPD - División de Adquisiciones de Naciones Unidas	Schneider Electric It Spain S.L.	Cataluña	Obras o Servicios	Mantenimiento y reparación de instalaciones eléctricas	41.860,47	http://www.schneider-electric.com/es/es/index.jsp
UNPD - División de Adquisiciones de Naciones Unidas	Schneider Electric It Spain S.L.	Cataluña	Obras o Servicios	Mantenimiento y reparación de equipos informáticos, de comunicación y oficina	216.214,94	http://www.schneider-electric.com/es/es/index.jsp



Agencia/ Organismo	Beneficiario/s	Localización	Tipo de contrato	Descripción	Importe	Información complementaria
UNPD - División de Adquisiciones de Naciones Unidas	Segurisa, Servicios Integrales de Seguridad S.A.	Madrid	Obras o Servicios	Servicios de seguridad	354.456,66	http://www.gruposagital.com/segurisa.html
UNPD - División de Adquisiciones de Naciones Unidas	Swiftair	Madrid	Obras o Servicios	Gestión de líneas aéreas y operaciones	3.907.000,00	http://www.swiftair.com/
UNPD - División de Adquisiciones de Naciones Unidas	Swiftair	Madrid	Obras o Servicios	Gestión de líneas aéreas y operaciones	3.600.000,00	http://www.swiftair.com/
UNPD - División de Adquisiciones de Naciones Unidas	Swiftair	Madrid	Obras o Servicios	Gestión de líneas aéreas y operaciones	2.868.423,03	http://www.swiftair.com/
UNPD - División de Adquisiciones de Naciones Unidas	Swiftair	Madrid	Obras o Servicios	Gestión de líneas aéreas y operaciones	2.737.400,00	http://www.swiftair.com/
UNPD - División de Adquisiciones de Naciones Unidas	Swiftair	Madrid	Obras o Servicios	Gestión de líneas aéreas y operaciones	1.900.000,00	http://www.swiftair.com/
UNPD - División de Adquisiciones de Naciones Unidas	Swiftair	Madrid	Obras o Servicios	Gestión de líneas aéreas y operaciones	178.740,00	http://www.swiftair.com/
UNPD - División de Adquisiciones de Naciones Unidas	Tefralux S.L.	Comunidad Valenciana	Obras o Servicios	Mantenimiento y reparación de instalaciones eléctricas	87.526,81	http://www.tefralux.com/
UNPD - División de Adquisiciones de Naciones Unidas	Telefonica de España	Madrid	Obras o Servicios	Sistemas de comunicaciones de datos	34.036,27	http://www.movistar.es/
UNPD - División de Adquisiciones de Naciones Unidas	Telefonica de España	Madrid	Obras o Servicios	Servicios de telefonía	98.453,38	http://www.movistar.es/
UNWOMEN - ONU Mujeres	Fundacio Cirem	Cataluña	Obras o Servicios	Compañías de consultoría	35.388,60	http://www.cirem.org/
UNWOMEN - ONU Mujeres	Ideaborn SI	Cataluña	Obras o Servicios	Compañías de consultoría	35.860,00	http://www.ideaborn.com/index.php
UNWOMEN - ONU Mujeres	N.D. Consultor Individual*	N.d.	Obras o Servicios	Consultor individual internacional	38.700,00	N.d.
WTO - Organización Mundial del Comercio	Alarcon	Madrid	Obras o Servicios	Limpieza	117.400,44	http://www.grupoalarcon.com/
WTO - Organización Mundial del Comercio	DHL Express Madrid Spain, S.L.	Madrid	Obras o Servicios	Mensajería	46.962,85	http://www.dhl.es/es.html
WTO - Organización Mundial del Comercio	Gar y Asociados Consultores	Madrid	Obras o Servicios	Consultoría de tecnologías de la información	30.166,91	http://gar.es/



Agencia/ Organismo	Beneficiario/s	Localización	Tipo de contrato	Descripción	Importe	Información complementaria
WTO - Organización Mundial del Comercio	IA Viajes / Zeppelin	Madrid	Obras o Servicios	Viajes	272.914,22	http://www.viajeszeppelin.com/
WTO - Organización Mundial del Comercio	Iberdrola	País Vasco	Obras o Servicios	Electricidad	88.073,93	http://www.iberdrola.es/inicio
WTO - Organización Mundial del Comercio	Impacto Creativo	Madrid	Obras o Servicios	Impresión	70.760,33	http://impactocc.net/
WTO - Organización Mundial del Comercio	Movistar	Madrid	Obras o Servicios	Líneas telefónicas	90.474,84	http://www.movistar.es/
WTO - Organización Mundial del Comercio	Presstour	Madrid	Obras o Servicios	Viajes	525.876,13	http://www.presstour-viajes.com/
WTO - Organización Mundial del Comercio	Repsol	Madrid	Obras o Servicios	Calefacción central	30.161,43	http://www.repsol.com/pe_es/
WTO - Organización Mundial del Comercio	Tres Punto Uno	Madrid	Obras o Servicios	Seguridad	229.797,21	http://www.grupotrespuntouno.com/
WTO - Organización Mundial del Comercio	Xerox España	Madrid	Obras o Servicios	Impresión	77.887,78	http://www.xerox.es/

* Por razones de seguridad y privacidad, el nombre del proveedor no se visualiza cuando incluye el nombre de un individuo.



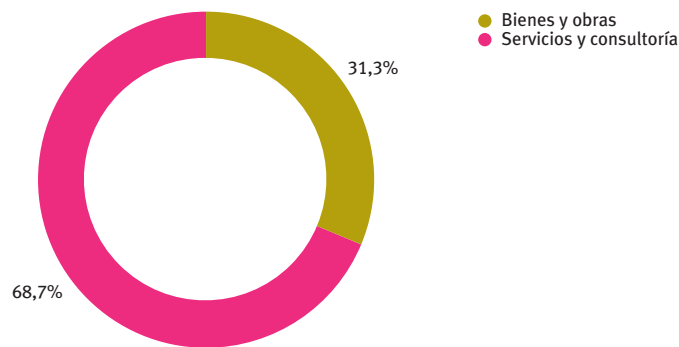
Agencias de Naciones Unidas Año 2011

En 2011 los contratos adjudicados a empresas españolas por las diferentes agencias de Naciones Unidas ascendieron a 52 millones de dólares, en su mayor parte correspondientes a contratos de servicios y consultoría (68,71%):

Tipo de contrato	Total (en miles de USD)	Porcentaje
Bienes y obras	16.399,04	31,29
Servicios y consultoría	36.005,46	68,71
Total	52.404,50	100,00

Fuente: 2011 Annual Statistical Report on United Nations Procurement.

Contratos adjudicados en 2013 a empresas españolas



Los principales bienes adquiridos fueron:

- Invernaderos.
- Agua y saneamiento.
- Mobiliario de oficina.
- Equipamiento médico.
- Medicamentos.

Los principales servicios contratados fueron:

- Transporte y operaciones aéreas.
- Servicios de información e impresión.
- Servicios de instalaciones eléctricas.
- Servicios de construcción.
- Servicios de consultoría.



Adjudicaciones de contratos por agencias

Agency	Agencia	Bienes (en miles de USD)	Servicios (en miles de USD)	Total (en miles de USD)
UN/PD (UN Procurement Division)	UN/PD (División de Adquisiciones de Naciones Unidas)	2.388,38	23.803,70	26.192,08
UNOPS (United Nations Office for Project Services)	UNOPS (Oficina de Servicios para Proyectos de Naciones Unidas)	113,21	537,32	650,53
UNDP (United Nations Development Programme)	PNUD (Programa de Naciones Unidas para el Desarrollo)	6.238,88	7.100,62	13.339,50
UNICEF (United Nations Children's Fund)	UNICEF (Fondo de Naciones Unidas para la Infancia)	1.721,47		1.721,47
UNHCR (United Nations High Commissioner for Refugees)	ACNUR (Alto Comisionado de Naciones Unidas para los Refugiados)	336,25	266,18	602,43
WTO (World Tourism Organization)	OMT (Organización Mundial del Turismo)	431,41	1.793,07	2.224,48
WFP (World Food Programme)	PMA (Programa Mundial de Alimentos)	4,12	13,19	17,31
UNIDO (United Nations Industrial Development Organization)	ONUDI (Organización para el Desarrollo Industrial)	4.197,06		4.197,06
PAHO (Pan American Health Organization)	OPS (Organización Panamericana de la Salud)	71,55	214,25	285,80
FAO (Food and Agricultural Organization of the United Nations)	FAO (Organización para la Alimentación y la Agricultura)	590,39		590,39
UNFPA (United Nations Population Fund)	UNFPA (Fondo de Población de Naciones Unidas)		584,43	584,43
IAEA (International Atomic Energy Agency)	OIEA (Organización Internacional de la Energía Atómica)	66,65	29,35	96,00
WIPO (World Intellectual Property Organization)	OMPI (Organización Mundial de la Propiedad Intelectual)		9,90	9,90
UNESCO (United Nations Educational, Scientific and Cultural Organization)	UNESCO (Organización de Naciones Unidas para la Educación, la Ciencia y la Cultura)		904,17	904,17
ILO (International Labour Organization)	OIT (Organización Internacional del Trabajo)	4,87	181,58	186,45
UNOV (United Nations Office in Vienna)	UNOV (Oficina de Naciones Unidas en Viena)	0,18		0,18
IFAD (International Fund for Agricultural Development)	FIDA (Fondo Internacional para el Desarrollo Agrícola)		0,58	0,58
UNON (United Nations Office in Nairobi)	UNON (Oficina de Naciones Unidas en Nairobi)	234,61	67,54	302,15
ITC (International Trade Center)	ITC (Centro de Comercio Internacional)		152,86	152,86
WMO (World Meteorological Organization)	OMM (Organización Meteorológica Mundial)		1,64	1,64



ECLAC (Economic Commission for Latin America & the Caribbean)	CEPAL (Comisión Económica para América Latina y El Caribe)	38,90	38,90
OPCW (Organisation for the Prohibition of Chemical Weapons)	OPAQ (Organización para la Prohibición de las Armas Químicas)	3,52	3,52
UNOG (United Nations Office at Geneva)	UNOG (Oficina de Naciones Unidas en Ginebra)	302,64	302,64
Total		16.399,04	36.005,46
			52.404,50

Contratos adjudicados por empresas

Agencia/ Organismo	Beneficiario/s	Localización	Tipo de contrato	Descripción	Importe	Información complementaria
FAO – Organización de las Naciones Unidas para la Alimentación	Anónima Española de Comercio y Economía, S.A.	Cataluña	Suministro de bienes	Maquinaria agrícola para proyectos	86.671,35	http://www.aecesa.com/
FAO – Organización de las Naciones Unidas para la Alimentación	Novedades Agrícolas, S.A.	Murcia	Suministro de bienes	Artículos de equipos de riego y materiales varios	226.831,37	http://www.novedades-agricolas.com/es/
FAO – Organización de las Naciones Unidas para la Alimentación	Eurotrade Commerce S.L.	Madrid	Suministro de bienes	Equipamiento de laboratorio	34.927,84	http://www.eurotradesl.com/inicio
FAO – Organización de las Naciones Unidas para la Alimentación	Riegos de Castilla y León, S.A.	Castilla y León	Suministro de bienes	Materiales varios de riego por aspersión	141.196,85	http://www.tecnoaqua.es/empresas/ricalsa-riegos-de-castilla-y-leon-sa-
IAEA Agencia Internacional de la Energía Atómica	Transformaciones y Servicios	Canarias	Suministro de bienes	Equipo entomológico especializado	66.064,81	http://www.traysesa.com/indexspain.html
PAHO – Organización Panamericana de la Salud	Toyota Gibraltar Stockholdings, LTD	Gibraltar	Suministro de bienes	Vehículos	49.531,31	http://www.toyota-gib.com/eng/
UNDP – Programa para el Desarrollo de Naciones Unidas	Toyota Gibraltar Stockholdings, LTD	Gibraltar	Suministro de bienes	1 Toyota Land-cruiser 5 DR	40.240,00	http://www.toyota-gib.com/eng/
UNDP – Programa para el Desarrollo de Naciones Unidas	Honiba, S.A.	Comunidad Valenciana	Suministro de bienes	Trompetas	37.320,00	www.stomvi.com



Agencia/ Organismo	Beneficiario/s	Localización	Tipo de contrato	Descripción	Importe	Información complementaria
UNDP – Programa para el Desarrollo de Naciones Unidas	Circutor, S.A.	Cataluña	Suministro de bienes	Suministro de equipos y componentes para redes e instalaciones eléctricas	51.180,00	http://circutor.es/es
UNDP – Programa para el Desarrollo de Naciones Unidas	Zero Emissions Technologies, S.A.	Andalucía	Suministro de bienes	Promoción, desarrollo y comercializa- ción de crédi- tos del carbón, consultoría del carbono y tecnologías de reducción de GHG	65.620,00	http://www. zeroemissions.com/ web/es/index.html
UNDP – Programa para el Desarrollo de Naciones Unidas	Zero Emissions Technologies, S.A.	Andalucía	Suministro de bienes	Promoción, desarrollo y comercializa- ción de crédi- tos del carbón, consultoría del carbono y tecnologías de reducción de GHG	43.750,00	http://www. zeroemissions.com/ web/es/index.html
UNDP – Programa para el Desarrollo de Naciones Unidas	Zero Emissions Technologies, S.A.	Andalucía	Suministro de bienes	Promoción, desarrollo y comercializa- ción de crédi- tos del carbón, consultoría del carbono y tecnologías de reducción de GHG	65.620,00	http://www. zeroemissions.com/ web/es/index.html
UNDP – Programa para el Desarrollo de Naciones Unidas	TST STAG S.A.	Madrid	Suministro de bienes	Adquisición de equipos de refrigeración	85.360,00	http://www.stag.es/
UNDP – Programa para el Desarrollo de Naciones Unidas	Toyota Gibraltar Stockholdings, LTD	Gibraltar	Suministro de bienes	Corolla Sedan LHD (left hand driver)	30.370,00	http://www.toyota-gib. com/eng/
UNDP – Programa para el Desarrollo de Naciones Unidas	Toyota Gibraltar Stockholdings, LTD	Gibraltar	Suministro de bienes	Furgonetas	198.530,00	http://www.toyota-gib. com/eng/
UNDP – Programa para el Desarrollo de Naciones Unidas	Fabrez, S.L.	Madrid	Suministro de bienes	Sistemas de riego	60.610,00	http://www. fabrezgroup.com/ home/
UNDP – Programa para el Desarrollo de Naciones Unidas	Toyota Gibraltar Stockholdings, Ltd	Gibraltar	Suministro de bienes	Land Cruiser	65.660,00	http://www.toyota-gib. com/eng/



Agencia/ Organismo	Beneficiario/s	Localización	Tipo de contrato	Descripción	Importe	Información complementaria
UNDP – Programa para el Desarrollo de Naciones Unidas	Toyota Gibraltar Stockholdings, LTD	Gibraltar	Suministro de bienes	Land Cruiser	63.130,00	http://www.toyota-gib.com/eng/
UNDP – Programa para el Desarrollo de Naciones Unidas	Toyota Gibraltar Stockholdings, LTD	Gibraltar	Suministro de bienes	Land Cruiser Prado TX	143.840,00	http://www.toyota-gib.com/eng/
UNDP – Programa para el Desarrollo de Naciones Unidas	Toyota Gibraltar Stockholdings, LTD	Gibraltar	Suministro de bienes	Toyota LHD Hilux (left hand driver)	32.960,00	http://www.toyota-gib.com/eng/
UNDP – Programa para el Desarrollo de Naciones Unidas	TST STAG S.A.	Madrid	Suministro de bienes	Gases refrige- rantes	188.940,00	http://www.stag.es/
UNDP – Programa para el Desarrollo de Naciones Unidas	Toyota Gibraltar Stockholdings, LTD	Gibraltar	Suministro de bienes	Toyota Land Cruiser	47.650,00	http://www.toyota-gib.com/eng/
UNDP – Programa para el Desarrollo de Naciones Unidas	Toyota Gibraltar Stockholdings, LTD	Gibraltar	Suministro de bienes	Toyota	57.830,00	http://www.toyota-gib.com/eng/
UNDP – Programa para el Desarrollo de Naciones Unidas	TST STAG S.A.	Madrid	Suministro de bienes	Materiales de refrigeración	69.830,00	http://www.stag.es/
UNDP – Programa para el Desarrollo de Naciones Unidas	Reig Jofre Group	Cataluña	Suministro de bienes	Estreptomici- na 1 gr	300.870,00	http://www.reigjofre.com/es/
UNDP – Programa para el Desarrollo de Naciones Unidas	Reig Jofre Group	Cataluña	Suministro de bienes	Estreptomici- na 1 gr (caja de 100 viales)	37.340,00	http://www.reigjofre.com/es/
UNDP – Programa para el Desarrollo de Naciones Unidas	Reig Jofre Group	Cataluña	Suministro de bienes	Estreptomici- na 1 gr (caja de 100 viales)	209.180,00	http://www.reigjofre.com/es/
UNDP – Programa para el Desarrollo de Naciones Unidas	Reig Jofre Group	Cataluña	Suministro de bienes	Estreptomici- na 1 gr (caja de 100 viales)	304.690,00	http://www.reigjofre.com/es/
UNDP – Programa para el Desarrollo de Naciones Unidas	Reig Jofre Group	Cataluña	Suministro de bienes	Estreptomici- na 1 gr (caja de 100 viales)	79.270,00	http://www.reigjofre.com/es/
UNDP – Programa para el Desarrollo de Naciones Unidas	Reig Jofre Group	Cataluña	Suministro de bienes	Estreptomici- na 1 gr (caja de 100 viales)	85.110,00	http://www.reigjofre.com/es/



Agencia/ Organismo	Beneficiario/s	Localización	Tipo de contrato	Descripción	Importe	Información complementaria
UNDP – Programa para el Desarrollo de Naciones Unidas	Reig Jofre Group	Cataluña	Suministro de bienes	Estreptomicina 1gr	60.990,00	http://www.reigjofre.com/es/
UNHCR – Alto Comisionado de las Naciones Unidas para los Refugiados	Gobierno España - Aecid	Madrid	Suministro de bienes	Baterías de cocina	50.349,60	http://www.aecid.es/ES
UNHCR – Alto Comisionado de las Naciones Unidas para los Refugiados	Redondo y García	Madrid	Suministro de bienes	Lámparas/ Componentes para lámparas	106.977,60	http://www.redondoygarcia.com/
UNHCR – Alto Comisionado de las Naciones Unidas para los Refugiados	Fundición Ductil Fabregas, S.A.	Cataluña	Suministro de bienes	Equipos de medición y de pruebas	59.863,57	http://www.grupfabregas.com/
UNHCR – Alto Comisionado de las Naciones Unidas para los Refugiados	Gobierno España - Aecid	Madrid	Suministro de bienes	Productos de plásticos (hojas y rollos)	40.747,50	http://www.aecid.es/ES
UNHCR – Alto Comisionado de las Naciones Unidas para los Refugiados	Gobierno España - AECID	Madrid	Suministro de bienes	Equipos para exteriores. Tiendas de campaña	34.475,70	http://www.aecid.es/ES
UNICEF – Fondo de Naciones Unidas para la Infancia	Laboratorio Aldo-Unión, S.A.	Cataluña	Suministro de bienes	Fármacos	150.786,35	http://www.aldo-union.com/
UNICEF – Fondo de Naciones Unidas para la Infancia	Fontaga, S.A.	Cataluña	Suministro de bienes	Agua mineral	559.046,50	http://www.aiguaderibes.com/
UNICEF – Fondo de Naciones Unidas para la Infancia	Cartay Productos Acogida S.L.	Madrid	Suministro de bienes	Agua y saneamiento	546.320,81	http://spanishkits.es/
UNICEF – Fondo de Naciones Unidas para la Infancia	Aguas De Mondariz Fuente De Val, S.A.	Galicia	Suministro de bienes	Agua y saneamiento	400.879,31	http://www.aguasdemondariz.com/
UNIDO – Organización de las Naciones Unidas para el Desarrollo Industrial	Inmesol, S.L.	Murcia	Suministro de bienes	Generadores	222.892,00	http://www.inmesol.es/
UNIDO – Organización de las Naciones Unidas para el Desarrollo Industrial	Comercial J. Huete, S.L.	Murcia	Suministro de bienes	Invernaderos	1.213.367,72	http://jhuete.es/



Agencia/ Organismo	Beneficiario/s	Localización	Tipo de contrato	Descripción	Importe	Información complementaria
UNIDO – Organización de las Naciones Unidas para el Desarrollo Industrial	TST STAG S.A.	Madrid	Suministro de bienes	Gases refrige- rantes	205.510,00	http://www.stag.es/
UNIDO – Organización de las Naciones Unidas para el Desarrollo Industrial	TST STAG S.A.	Madrid	Suministro de bienes	Gases refrige- rantes	333.047,20	http://www.stag.es/
UNIDO – Organización de las Naciones Unidas para el Desarrollo Industrial	TST STAG S.A.	Madrid	Suministro de bienes	Refrigeradores	91.020,00	http://www.stag.es/
UNIDO – Organización de las Naciones Unidas para el Desarrollo Industrial	TST STAG S.A.	Madrid	Suministro de bienes	Equipos para el tratamiento de semillas	168.552,00	http://www.stag.es/
UNIDO – Organización de las Naciones Unidas para el Desarrollo Industrial	TST STAG S.A.	Madrid	Suministro de bienes	Cajas de herramientas	831.200,00	http://www.stag.es/
UNIDO – Organización de las Naciones Unidas para el Desarrollo Industrial	Inkoa Sistemas, S.L.	País Vasco	Suministro de bienes	Tractores	184.476,10	http://www.inkoa.com/ index.php/es/
UNIDO – Organización de las Naciones Unidas para el Desarrollo Industrial	Inkoa Sistemas, S.L.	País Vasco	Suministro de bienes	Tractores	142.672,06	http://www.inkoa.com/ index.php/es/
UNIDO – Organización de las Naciones Unidas para el Desarrollo Industrial	Inkoa Sistemas, S.L.	País Vasco	Suministro de bienes	Remolques	62.669,88	http://www.inkoa.com/ index.php/es/
UNON – Oficina de Naciones Unidas en Nairobi	TST STAG S.A.	Madrid	Suministro de bienes	Suministro de equipo de for- mación (refri- geración)	234.614,00	http://www.stag.es/



Agencia/ Organismo	Beneficiario/s	Localización	Tipo de contrato	Descripción	Importe	Información complementaria
UNOPS – Oficina de las Naciones Unidas de Servicios para Proyectos	Tecnove, S.L.	Castilla - La Mancha	Suministro de bienes	Autobuses para fines especiales	99.592,59	http://www.tecnove.com/inicio/
UNPD – División de Adquisiciones de Naciones Unidas	Redondo y García, S.A.	Madrid	Suministro de bienes	Equipos de taller de automoción	58.059,44	http://www.redondoygarcia.com/
UNPD – División de Adquisiciones de Naciones Unidas	Schneider Electric It Spain S.L.	Cataluña	Suministro de bienes	Equipamiento eléctrico, partes y accesorios del mismo	82.677,47	http://www.schneider-electric.com/es/es/index.jsp
UNPD – División de Adquisiciones de Naciones Unidas	Siemens It Solutions and Services, S.L.	Madrid	Suministro de bienes	Equipos y accesorios para conectar equipos en redes	356.576,58	http://www.empresa.es/empresa/atos-it-solutions-and-services-iberia/
UNPD – División de Adquisiciones de Naciones Unidas	Arturo Manuel, S.A.	Comunidad Valenciana	Suministro de bienes	Muebles de oficina	339.351,93	http://www.arturomanuel.deltaspagna.com/
UNPD – División de Adquisiciones de Naciones Unidas	Ofifran S.L.	Comunidad Valenciana	Suministro de bienes	Muebles de oficina	218.383,42	http://www.ofifran.com/
UNPD – División de Adquisiciones de Naciones Unidas	Actiu Berbegal y Formas, S.A.	Comunidad Valenciana	Suministro de bienes	Muebles de oficina	91.491,56	http://www.actiu.com/es
UNPD – División de Adquisiciones de Naciones Unidas	Af Steelcase, S.A.	Madrid	Suministro de bienes	Muebles	673.987,32	http://www.steelcase.com/eu-es/
UNPD – División de Adquisiciones de Naciones Unidas	Advanced Geosciences Europe, S.L.	Madrid	Suministro de bienes	Instrumentos hidrográficos, hidrológicos, meteorológicos y geofísicos	96.669,72	https://www.agiusa.com/index.shtml
UNPD – División de Adquisiciones de Naciones Unidas	T-Systems Eltec S.L.	Cataluña	Suministro de bienes	Cables de fibra óptica	67.074,15	https://www.t-systems.es/
UNPD – División de Adquisiciones de Naciones Unidas	Redondo y García, S.A.	Madrid	Suministro de bienes	Cables de fibra óptica	50.837,75	http://www.redondoygarcia.com/
UNPD – División de Adquisiciones de Naciones Unidas	Artegraf Industrias Gráficas, S.A.	Madrid	Suministro de bienes	Micrófonos, altavoces, auriculares, y partes de los mismos	37.460,40	http://www.artegraf.net/
UNPD – División de Adquisiciones de Naciones Unidas	Actiu Berbegal y Formas, S.A.	Comunidad Valenciana	Suministro de bienes	Asientos y sillas	74.915,38	http://www.actiu.com/es
UNPD – División de Adquisiciones de Naciones Unidas	Alcy One, Centro de Sistemas Cad, S.L.	Madrid	Suministro de bienes	Licencias de software	34.733,62	http://www.nke360.it/es/www.alcyone.es



Agencia/ Organismo	Beneficiario/s	Localización	Tipo de contrato	Descripción	Importe	Información complementaria
UNPD – División de Adquisiciones de Naciones Unidas	Geci Española, S.A.	Andalucía	Suministro de bienes	Sistemas de control / seguridad	65.304,07	http://www.geciweb.com/
UNPD – División de Adquisiciones de Naciones Unidas	Thales Transport Signalling and Security Solutions, S.A.U.	Madrid	Suministro de bienes	Sistemas de control / seguridad	47.269,73	https://www.thalesgroup.com/es/worldwide-spain
UNPD – División de Adquisiciones de Naciones Unidas	Electrotecnia Bastida, S.L.	Comunidad Valenciana	Suministro de bienes	Equipo de telecomunicaciones, partes y accesorios del mismo	87.975,05	http://www.electrotecniabastida.com/
WTO – Organización Mundial del Comercio	Mdtel	Madrid	Suministro de bienes	Instalación de cable	56.263,48	http://www.mdtel.es/web/
WTO – Organización Mundial del Comercio	Irium Consulting	Cataluña	Suministro de bienes	Electrónica	83.988,33	http://www.irium.es/
WTO – Organización Mundial del Comercio	Optize Bureau Info	Madrid	Suministro de bienes	Accesorios informáticos	33.280,61	http://www.empresa.es/empresa/optize-bureau-info/
WTO – Organización Mundial del Comercio	Profinsa	País Vasco	Suministro de bienes	Portátiles	78.023,48	http://www.profinsa.es/
ILO – Organización Internacional del Trabajo	Club de Madrid para la Transición y Consolidación Democráticas	Madrid	Obras o Servicios	Estudios de viabilidad	53.742,22	http://www.clubmadrid.org/
ITC – Centro de Comercio Internacional	Neotalisios, S.L.	Andalucía	Obras o Servicios	Formación de comercio personalizada	35.800,00	https://es.linkedin.com/company/neotalisios-s.l.
ITC – Centro de Comercio Internacional	Celer Pawlowsky S.L.	Cataluña	Obras o Servicios	Traducción	117.064,63	http://www.cpsl.com/
PAHO – Organización Panamericana de la Salud	Hospital Gregorio Marañón	Madrid	Obras o Servicios	Servicios técnicos	30.000,00	http://www.madrid.org/cs/Satellite?packageName=HospitalGregorioMaranon/Page/HGMA_home
UNDP – Programa para el Desarrollo de Naciones Unidas	Beex Bureau Of Enviromental Experts A.I.E.	País Vasco	Obras o Servicios	Servicios de consultoría medioambiental	42.820,00	http://www.einforma.com/servlet/app/prod/DATOS_DE/EMPRESA/BEEEX-BUREAU-OF-ENVIRONMENTAL-EXPERTS-AGRUPACION-DE-INTERES-ECONOMICO.-C_Vjk1Mj13ODA3_de-VIZCAYA.html



Agencia/ Organismo	Beneficiario/s	Localización	Tipo de contrato	Descripción	Importe	Información complementaria
UNDP – Programa para el Desarrollo de Naciones Unidas	Inkoa Sistemas, S.L.	País Vasco	Suministro de bienes	Bienes de equipo	71.240,00	http://www.inkoa.com/ index.php/es/
UNDP – Programa para el Desarrollo de Naciones Unidas	Fundación Tecnalia Research & Innovation	País Vasco	Obras o Servicios	Servicios de consultoría	39.830,00	http://www.tecnalia. com/es/
UNDP – Programa para el Desarrollo de Naciones Unidas	Nova- Centre Per A La Innovacio Social	Cataluña	Obras o Servicios	Servicios de consultoría	60.000,00	http://nova.cat/
UNDP – Programa para el Desarrollo de Naciones Unidas	Indra Sistemas, S.A.	Madrid	Obras o Servicios	Servicios de consultoría	448.970,00	http://www. indracompany.com/
UNDP – Programa para el Desarrollo de Naciones Unidas	Greenmax Capital Advisors Iberia S.L.	Madrid	Obras o Servicios	Estudio de viabilidad	34.970,00	http://www. greenmaxcap.com/
UNDP – Programa para el Desarrollo de Naciones Unidas	Ovidio Ibáñez Lopéz	Aragón	Obras o Servicios	Servicios de consultoría	47.550,00	n.d.
UNDP – Programa para el Desarrollo de Naciones Unidas	Indra Sistemas, S.A.	Madrid	Obras o Servicios	Servicios de automatiza- ción	1.766.260,00	http://www. indracompany.com/
UNDP – Programa para el Desarrollo de Naciones Unidas	Centro de Info/ Documentación Barcelona	Cataluña	Obras o Servicios	Entrega de subvenciones	37.750,00	http://www.ub.edu/ web/ub/es/reerca_ innovacio/reerca_a_ la_UB/instituts/ institutsparticipats/ cidob.html
UNDP – Programa para el Desarrollo de Naciones Unidas	Corporación Frigorífica Friomarkt S.L.	Comunidad Valenciana	Obras o Servicios	Entrega e instalación de equipos	31.270,00	http://www.friomarkt. com/
UNDP – Programa para el Desarrollo de Naciones Unidas	Centro de Info/ Documentación Barcelona	Cataluña	Obras o Servicios	Servicios de asesoramiento de gestión	37.480,00	http://www.ub.edu/ web/ub/es/reerca_ innovacio/reerca_a_ la_UB/instituts/ institutsparticipats/ cidob.html
UNDP – Programa para el Desarrollo de Naciones Unidas	Fondo Andaluz de Municipios (Famsi)	Andalucía	Obras o Servicios	Servicio de enlace no gubernamen- tal	60.000,00	http://www. andaluciasolidaria.org/
UNDP – Programa para el Desarrollo de Naciones Unidas	Luis Buscarons	Cataluña	Obras o Servicios	Servicios con- sultoría	50.450,00	https://www.linkedin. com/pub/luis- buscarons/6/766/962



Agencia/ Organismo	Beneficiario/s	Localización	Tipo de contrato	Descripción	Importe	Información complementaria
UNDP – Programa para el Desarrollo de Naciones Unidas	Angélica Arbulu	n.d.	Obras o Servicios	Servicios consultoría	69.760,00	https://www.linkedin.com/pub/angelica-arbulu/9/41a/149
UNDP – Programa para el Desarrollo de Naciones Unidas	Emilio López Romero	n.d.	Obras o Servicios	Servicios consultoría	31.500,00	n.d.
UNDP – Programa para el Desarrollo de Naciones Unidas	Cecilia Rocha de la Fuente	n.d.	Obras o Servicios	Servicios consultoría	42.750,00	n.d.
UNDP – Programa para el Desarrollo de Naciones Unidas	Beex Bureau Of Enviromental Experts A.I.E.	País Vasco	Obras o Servicios	Servicios de consultoría medioambiental	32.110,00	http://www.einforma.com/servlet/app/prod/DATOS_DE/EMPRESA/BEEEX-BUREAU-OF-ENVIRONMENTAL-EXPERTS-AGRUPACION-DE-INTERES-ECONOMICO.-C_Vjk1Mjl3ODA3_de-VIZCAYA.html
UNDP – Programa para el Desarrollo de Naciones Unidas	Christin Yann	Cataluña	Obras o Servicios	Consultor técnico internacional	52.500,00	https://es.linkedin.com/pub/yann-christin/27/811/419
UNDP – Programa para el Desarrollo de Naciones Unidas	Cobos Flores Francisco	n.d.	Obras o Servicios	Consultor técnico internacional	45.500,00	n.d.
UNDP – Programa para el Desarrollo de Naciones Unidas	Ferran Cabrero Miret	n.d.	Obras o Servicios	Servicios de consultoría	43.700,00	n.d.
UNDP – Programa para el Desarrollo de Naciones Unidas	Hegoa Instituto	País Vasco	Obras o Servicios	Seminarios en organizados en HD y LED	30.550,00	http://www.hegoa.ehu.es/
UNDP – Programa para el Desarrollo de Naciones Unidas	Hegoa Instituto de Estudios Sobre	País Vasco	Obras o Servicios	Asistencia técnica	33.620,00	http://www.hegoa.ehu.es/
UNDP – Programa para el Desarrollo de Naciones Unidas	Centre Internacional de Metodes	Cataluña	Obras o Servicios	Servicios de consultoría (estudio)	41.800,00	http://www.cimne.com/
UNDP – Programa para el Desarrollo de Naciones Unidas	Fundación Tecnalia Research & Innovation	País Vasco	Obras o Servicios	Servicios de consultoría	61.210,00	http://www.tecnalia.com/es/
UNDP – Programa para el Desarrollo de Naciones Unidas	Fundación Tecnalia Research & Innovation	País Vasco	Obras o Servicios	Servicios de consultoría	61.210,00	http://www.tecnalia.com/es/



Agencia/ Organismo	Beneficiario/s	Localización	Tipo de contrato	Descripción	Importe	Información complementaria
UNDP – Programa para el Desarrollo de Naciones Unidas	Fundación Tecnalía Research & Innovation	País Vasco	Obras o Servicios	Servicios de consultoría	61.210,00	http://www.tecnalia.com/es/
UNDP – Programa para el Desarrollo de Naciones Unidas	Fundación Tecnalía Research & Innovation	País Vasco	Obras o Servicios	Servicios de consultoría	61.210,00	http://www.tecnalia.com/es/
UNDP – Programa para el Desarrollo de Naciones Unidas	Fondo Andaluz de Municipios (Famsi)	Andalucía	Obras o Servicios	Tercera entrega de becas FAMSI	60.000,00	http://www.andaluciasolidaria.org/
UNDP – Programa para el Desarrollo de Naciones Unidas	Trama Tecnoambiental, S.L.	Cataluña	Obras o Servicios	Servicios de consultoría	85.920,00	http://www.tta.com.es/es/index.php
UNDP – Programa para el Desarrollo de Naciones Unidas	Trama Tecnoambiental, S.L.	Cataluña	Obras o Servicios	Servicios de consultoría	125.920,00	http://www.tta.com.es/es/index.php
UNESCO – Organización de las Naciones Unidas para la Educación, la Ciencia y la Cultura	UICN Centre For Mediterranean Coope	Andalucía	Obras o Servicios	Otros	46.666,55	http://www.iucn.org/about/union/secretariat/offices/iucnmed/
UNESCO – Organización de las Naciones Unidas para la Educación, la Ciencia y la Cultura	INES Ingenieros Consultores S.L.	Madrid	Obras o Servicios	Contrato de servicios	338.040,00	http://www.ines.es/
UNESCO – Organización de las Naciones Unidas para la Educación, la Ciencia y la Cultura	Ministerio de Cultura	Madrid	Obras o Servicios	Contrato de servicios	253.126,73	http://www.mecd.gob.es/portada-mecd/
UNESCO – Organización de las Naciones Unidas para la Educación, la Ciencia y la Cultura	Espace Grafic - Arc Space Grafic	Navarra	Obras o Servicios	Contrato de servicios	71.585,70	http://www.empresa.es/empresa/arc-space-grafic/
UNESCO – Organización de las Naciones Unidas para la Educación, la Ciencia y la Cultura	Grafo, S.A.	País Vasco	Obras o Servicios	Contrato de servicios	61.840,82	http://www.grafo.es/
UNFPA – Fondo de Población de las Naciones Unidas	Instituto de Cooperación Social	Cataluña	Obras o Servicios	Impresión y publicación	502.130,00	http://integrare.es/



Agencia/ Organismo	Beneficiario/s	Localización	Tipo de contrato	Descripción	Importe	Información complementaria
UNFPA – Fondo de Población de las Naciones Unidas	Jorge del Bas Avellaneda	n.d.	Obras o Servicios	Impresión y publicación	30.478,52	n.d.
UNHCR – Alto Comisionado de las Naciones Unidas para los Refugiados	Factary Europe LTD	n.d.	Obras o Servicios	Servicios informáticos	115.000,00	http://factary.com/
UNHCR – Alto Comisionado de las Naciones Unidas para los Refugiados	Daryl Upsall Consulting International	Madrid	Obras o Servicios	Servicios informáticos	47.533,33	http://www.darylupsall.com/
UNOG – Oficina de las Naciones Unidas en Ginebra	Ingeniería Idom International S.A.	País Vasco	Obras o Servicios	Ingeniería de la construcción	111.498,55	http://www.idom.com/
UNOG – Oficina de las Naciones Unidas en Ginebra	Ingeniería Idom International S.A.	País Vasco	Obras o Servicios	Ingeniería de la construcción	106.920,06	http://www.idom.com/
UNOG – Oficina de las Naciones Unidas en Ginebra	Center For Economic Soc. Rights	n.d.	Obras o Servicios	Derechos humanos	36.000,00	http://www.cesr.org/
UNOPS – Oficina de las Naciones Unidas de Servicios para Proyectos	Rufino Javier Hernández Minguillón	n.d.	Obras o Servicios	Diseño arquitectónico	160.356,00	n.d.
UNOPS – Oficina de las Naciones Unidas de Servicios para Proyectos	Rufino Javier Hernández Minguillón	n.d.	Obras o Servicios	Diseño arquitectónico	69.052,00	n.d.
UNOPS – Oficina de las Naciones Unidas de Servicios para Proyectos	Ediciones El País, S.L	Madrid	Obras o Servicios	Servicios de impresión y publicación	43.825,65	http://elpais.com/
UNOPS – Oficina de las Naciones Unidas de Servicios para Proyectos	TST STAG, S.A.	Madrid	Obras o Servicios	Servicios de adquisiciones	129.995,50	http://www.stag.es/
UNOPS – Oficina de las Naciones Unidas de Servicios para Proyectos	Centre Internacional de Mètodes Numèrics	Cataluña	Obras o Servicios	Servicios de adquisiciones	75.000,00	http://www.cimne.com/
UNPD – División de Adquisiciones de Naciones Unidas	Swiftair	Madrid	Obras o Servicios	Gestión y operación de líneas aéreas	11.254.781,44	http://www.swiftair.com/
UNPD – División de Adquisiciones de Naciones Unidas	Air Europa Lineas Aereas S.A.U.	Baleares	Obras o Servicios	Gestión y operación de líneas aéreas	9.810.000,00	https://www.aireuropa.com/es/vuelos



Agencia/ Organismo	Beneficiario/s	Localización	Tipo de contrato	Descripción	Importe	Información complementaria
UNPD – División de Adquisiciones de Naciones Unidas	Ingeniería Bataller Catalas. L.P.	Comunidad Valenciana	Obras o Servicios	Mantenimiento y reparación de edificios	49.165,03	www.bc-ingenieria.com
UNPD – División de Adquisiciones de Naciones Unidas	ISS Facility Services S.A.	Madrid	Obras o Servicios	Servicios de construcción	31.811,49	http://www.es.issworld.com/
UNPD – División de Adquisiciones de Naciones Unidas	Telefonica de España	Madrid	Obras o Servicios	Sistemas de comunicación de datos	39.149,01	http://www.movistar.es/
UNPD – División de Adquisiciones de Naciones Unidas	Schneider Electric It Spain S.L.	Cataluña	Obras o Servicios	Mantenimiento y reparación de instalaciones eléctricas	196.016,48	http://www.schneider-electric.com/es/es/index.jsp
UNPD – División de Adquisiciones de Naciones Unidas	Indra Sistemas S.A.	Madrid	Obras o Servicios	Servicios de ingeniería	442.563,94	http://www.indracompany.com/
UNPD – División de Adquisiciones de Naciones Unidas	CSD Company For Software And Development S.A.	Comunidad Valenciana	Obras o Servicios	Servicios de información	890.128,57	http://www.csd.com.es/
UNPD – División de Adquisiciones de Naciones Unidas	Comunicación Multilingue, S.L.	Madrid	Obras o Servicios	Servicios de traducción, idiomas	200.000,00	http://www.mondragon-corporation.com/empresa/comunicacion-multilingue-s-l/
UNPD – División de Adquisiciones de Naciones Unidas	Ame Material Eléctrico S.A.	Comunidad Valenciana	Obras o Servicios	Mantenimiento y reparación de equipos de recursos naturales	91.137,46	http://www.amelectrico.com/
UNPD – División de Adquisiciones de Naciones Unidas	Obremo, S.L	Comunidad Valenciana	Obras o Servicios	Mantenimiento y reparación de equipos de oficina, informática y comunicación	60.134,05	http://www.obremosolar.es/
UNPD – División de Adquisiciones de Naciones Unidas	Alava Ingenieros S.A.	Madrid	Obras o Servicios	Mantenimiento y reparación de equipos de oficina, informática y comunicación	31.800,26	http://www.alava-ing.es/
UNPD – División de Adquisiciones de Naciones Unidas	Segurisa, Servicios Integrales de Seguridad S.A.	Madrid	Obras o Servicios	Servicios de seguridad	492.373,04	http://www.gruposagital.com/segurisa.html
WTO – Organización Mundial del Comercio	Limpiezas Alarcón	Madrid	Obras o Servicios	Limpieza	106.077,67	http://www.grupoalarcon.com/



Agencia/ Organismo	Beneficiario/s	Localización	Tipo de contrato	Descripción	Importe	Información complementaria
WTO – Organización Mundial del Comercio	Iberdrola	País Vasco	Obras o Servicios	Electricidad	81.680,66	http://www.iberdrola.es/inicio
WTO – Organización Mundial del Comercio	DHL Express Madrid	Madrid	Obras o Servicios	Servicios de mensajería	33.280,61	http://www.dhl.es/es.html
WTO – Organización Mundial del Comercio	Xerox España, The Document Com	Madrid	Obras o Servicios	Servicios de impresión	88.517,35	http://www.xerox.es/
WTO – Organización Mundial del Comercio	EGRAF	Madrid	Obras o Servicios	Servicios de impresión	56.688,11	http://www.egraf.es/
WTO – Organización Mundial del Comercio	Impacto Creativo	Madrid	Obras o Servicios	Servicios de impresión	48.718,84	http://impactocc.net/
WTO – Organización Mundial del Comercio	Tres Punto Uno	Madrid	Obras o Servicios	Seguridad	224.295,50	http://www.grupopotrespuntouno.com/
WTO – Organización Mundial del Comercio	Movistar	Madrid	Obras o Servicios	Servicios de viaje	73.083,33	http://www.movistar.es/
WTO – Organización Mundial del Comercio	Presstour	Madrid	Obras o Servicios	Servicios de viaje	505.920,40	http://www.presstour-viajes.com/
WTO – Organización Mundial del Comercio	IA Viajes / Zeppelin	Madrid	Obras o Servicios	Servicios de viaje	229.361,80	http://www.viajeszeppelin.com/
WTO – Organización Mundial del Comercio	Viajes Baixas / Barceló	Cataluña	Obras o Servicios	Servicios de viaje	38.223,60	http://www.barcelo.com/BarceloHotels/es_ES/home-barcelo-hoteles.aspx

3

INFORME DE RECOMENDACIONES
EN PROMOCIÓN DIGITAL





1. Introducción

En el presente informe se recogerán los resultados alcanzados y las principales conclusiones y recomendaciones en relación a los análisis web y análisis de la situación actual de marketing digital de las 115 pymes gallegas beneficiarias de este servicio.

El presente informe se estructura de tal modo que en primer lugar establecerá el alcance del análisis efectuado, definiendo para ello todas las variables que se han tenido en consideración para su realización.

A continuación presentará los resultados alcanzados en términos de las variables analizadas para cada una de las 115 pymes gallegas, utilizando para ello una escala de baremación predeterminada. Durante este apartado del informe se utilizará el análisis gráfico para evidenciar y simplificar la comprensión del resultado alcanzado.

A raíz de los resultados alcanzados se elaborarán una serie de conclusiones generales que permitan entender en qué áreas es necesario una mayor y más rápida actuación, así como en aquellas donde las empresas gallegas presentan una buena situación.

Por último para cada una de las variables analizadas y en particular para aquellas donde los resultados alcanzados no se puedan considerar aptos, se emitirán una serie de recomendaciones para que tanto la EOI como el IGAPE puedan establecer unas líneas claras de actuación de mejora para corregir esta carencia competitiva del tejido productivo gallego.

2. Alcance del análisis efectuado

Los análisis web y de situación de marketing digital se han centrado en las siguientes variables:

Análisis de la web

- **Diseño:** en este apartado analizaremos tanto los elementos visuales como de contenido de la web para ver el grado de adecuación al prototipo de imagen de negocio adecuado para los visitantes.

En este sentido, se realizará el estudio del diseño de la página principal o “home”, de la página de producto o servicio, los indicadores de diseño para páginas con tienda online y la compatibilidad con diferentes navegadores y dispositivos móviles.

- **Velocidad de carga:** se analizará la velocidad de carga de la página web en móviles y ordenadores teniendo en cuenta la velocidad con la que una página se carga (carga de imágenes, archivos JavaScript, hojas de estilo CSS, etc.) y la configuración del servidor.
- **Usabilidad/Navegabilidad:** analizaremos aquellos aspectos que mejoran la experiencia del usuario mientras navega a través de la web, al mismo tiempo que lo relaciona con la imagen de marca.



- Entre estos aspectos podemos destacar la información de contacto, el menú de navegación, las migas de pan, el scroll, los enlaces rotos, los idiomas disponibles, el formulario de contacto, etc.
- **Accesibilidad:** se realizará el análisis de una serie de puntos de verificación, comprendidos en la prioridad 2 nivel AA, que según el World Wide Web Consortium, el cumplimiento de estos puntos de verificación implica que la web será accesible, puesto que conlleva un conjunto de prácticas muy recomendables.
- **Formas de Pago:** se analizarán las formas de pago utilizadas en la página web para determinar si éstas son óptimas en función de los mercados y tipos de cliente objetivo. En caso de que la web no tenga tienda este apartado no se analizará y lo valoraremos con ND (No disponible).
- **Seguridad de la información:** se analizará si los datos de un cliente son transmitidos con seguridad y confidencialidad, y esta información no es utilizada de manera inapropiada.
- Además, se comprobará si el dominio indicado se encuentra en una lista donde se graban dominios que envían spam de forma indiscriminada.
- **Certificaciones de terceros:** verificaremos que la web disponga de acreditaciones de terceros que ofrezcan confianza a los posibles compradores, además de distinguir a aquellas empresas que han decidido adquirir voluntariamente unos elevados niveles de compromiso ético y de responsabilidad.
- **Legal:** se realizará un análisis del cumplimiento de la siguiente normativa.
- **Ley Orgánica 15/1999, del 13 de diciembre,** de Protección de datos de carácter personal, que es la norma jurídica que desde el 14 de enero del año 2000 regula en España todo lo relativo al tratamiento de los datos de las personas físicas.
- **Ley 34/2002, de 11 de julio de Servicios de la Sociedad de Información y Comercio Electrónico.** Esta Ley obliga a todos los prestadores de servicios de la Sociedad de la Información (empresas o particulares que presten algún servicio por medios electrónicos) que obtengan beneficio de ello.
- **Ley 3/2014, de 27 de marzo,** por la que se modifica el texto refundido de la **Ley General para la Defensa de los Consumidores y Usuarios y otras leyes complementarias**, que obliga a adaptar las condiciones generales de contratación en el comercio electrónico en diferentes etapas o procesos.

Análisis de la situación actual de marketing digital

- **Posicionamiento SEO:** SEO es la optimización para los motores de búsqueda. Se refiere a las técnicas que ayudan a que un sitio web sea más visible en los resultados de búsqueda orgánica para los usuarios que están buscando tu marca, producto o servicio, a través de los motores de búsqueda como Google, Bing o Yahoo.
 - **Factores internos:** dentro de los factores internos se analizarán aspectos relativos a:
 - **De contenidos:** la importancia de incluir las palabras claves por las que se quiere posicionar en distintas secciones de la web.



- **De programación:** situar las palabras clave en zonas estratégicas de la programación: etiquetas, title, description, h1, alt, etc. en cada sección de la web.
- **De indexabilidad:** la facilidad con la que Google lee la página web y es capaz de incluir (indexar) sin errores todas sus secciones en su buscador.
- **Factores externos:** se analizarán los siguientes aspectos:
 - **Linkbuilding:** enlaces y menciones desde otras páginas web de calidad en el sector de negocio, hacia las secciones de la web que se quiere posicionar.
 - **Redes sociales:** mantener perfiles activos en redes sociales y menciones desde las redes sociales al negocio.
- **Situación actual SEO:** analizaremos si los términos posicionados están correctamente relacionados con la actividad de la empresa.
- **Publicidad SEM:** Se analizarán las campañas de publicidad SEM que la empresa haya podido realizar comprobando que los anuncios utilizados presentan la información de forma adecuada para una correcta captación de potenciales clientes. Si la empresa no ha realizado SEM no se realizará la evaluación de la misma.

3. Resultados alcanzados

En el presente apartado se recogen los resultados alcanzados en términos de las variables comentadas anteriormente.

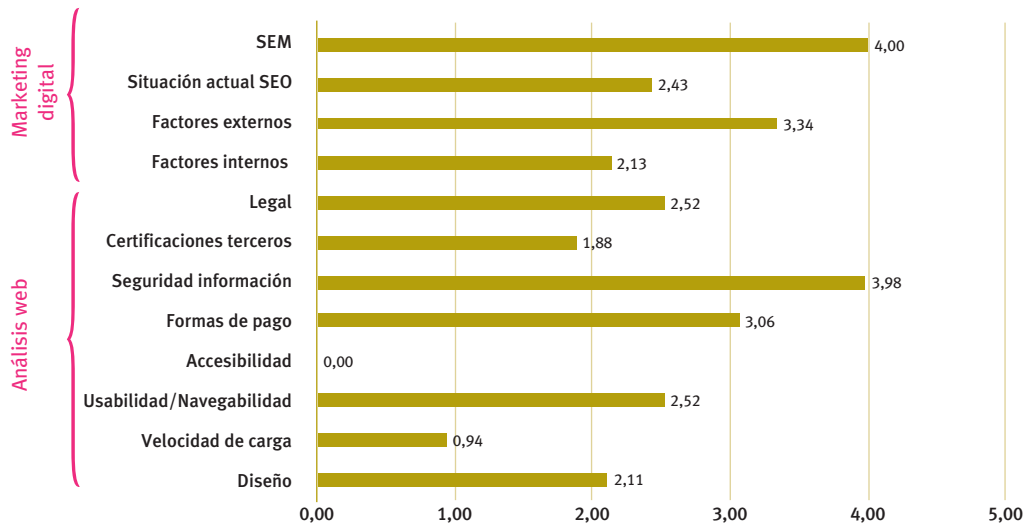
Para presentar de manera comparativa y homogénea los resultados se ha utilizado la siguiente escala de baremación:

- **Excelente (4):** Aquellas empresas que han superado el 80% de los aspectos analizados en cada una de las variables comentadas.
- **Suficiente (3):** Aquellas empresas que han superado el 60% de los aspectos analizados en cada una de las variables comentadas.
- **Deficiente (2):** Aquellas empresas que han superado el 30% de los aspectos analizados en cada una de las variables comentadas.
- **Muy deficiente (1):** Aquellas empresas que han superado el 10% de los aspectos analizados en cada una de las variables comentadas.

Aquellas variables que no pudieran ser evaluadas por no disponer de información tal y como ocurre para aquellas empresas que no hayan realizado publicidad SEM, se indicará ND (no disponible) y no serán tenidas en consideración para calcular la valoración media total.



Los resultados alcanzados se evidencian en las siguientes gráficas:

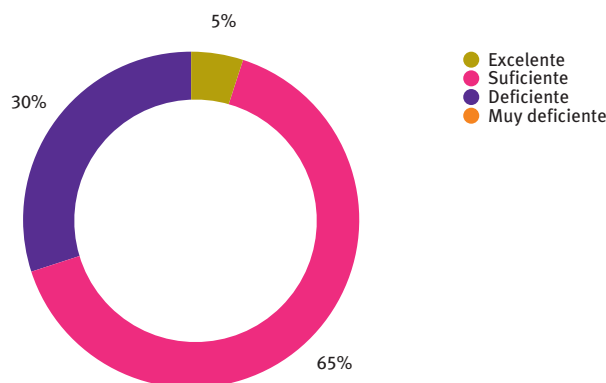


Tal y como se puede comprobar en la anterior gráfica las pymes gallegas analizadas muestran una mejor situación en términos de Marketing Digital que en Análisis web. En concreto las variables mejor valoradas han sido: la publicidad SEM, los factores externos del marketing digital, la seguridad de la información y las formas de pago.

En relación a los aspectos a mejorar se aprecia que las áreas de accesibilidad, velocidad de carga y certificaciones de terceros son las que mayor mejora requieren.

En términos porcentuales las pymes gallegas obtienen la siguiente valoración, teniendo en consideración:

- Las valoradas con más de 3,5 puntos se consideran excelentes.
- Las valoradas con más de 3 puntos se consideran suficientes.
- Las valoradas con menos de 3 se consideran deficientes.
- Las valoradas con menos de 2 se consideran muy deficientes.





En conjunto del gráfico anterior se pueden extraer las siguientes conclusiones:

- El 5% de las empresas analizadas obtienen una valoración de suficiente, lo que evidencia que el tejido productivo gallego todavía está muy lejos de consolidarse en materia de marketing digital.
- El 95% todavía no ha alcanzado una valoración adecuada para poder ser consideradas como empresas con mecanismos suficientes para poder aprovechar las posibilidades que hoy en día otorga el entorno digital.

4. Conclusiones generales

Las principales conclusiones que se extraen del análisis anterior es que las pymes gallegas se centran más en mejorar aspectos relacionados con la **publicidad SEM, los factores externos, la seguridad de la información y las formas de pago.**

Y sin embargo requieren de refuerzo en las siguientes áreas relacionadas con:

- **Situación actual SEO:** muchas de las webs analizadas no tienen términos posicionados relacionados con la actividad del negocio o no están correctamente relacionados.
- **Factores internos:** en cuanto a los factores internos destacan fundamentalmente la carencia de texto alternativo en imágenes, la falta de etiqueta de la imagen del logotipo, el título y la descripción no suelen estar optimizados, la falta de utilización de URLs descriptivas, la carencia de microdatos y una baja relación de texto/HTML.
- **Legal:** en el apartado de legal los aspectos analizados en los que se han encontrado más deficiencias son la declaración de ficheros a la AEPD, la identidad del prestador de servicios, el recordatorio al consumidor de la existencia y las condiciones de los servicios post venta y la etiqueta del botón de compra/pedido con la expresión “pedido con obligación de pago” o una formulación análoga no ambigua.
- **Certificaciones de terceros:** la mayoría de las empresas carecen de certificaciones de terceros que ofrezcan confianza a los posibles compradores.
- **Accesibilidad:** todas las empresas analizadas no cumplen con el nivel de accesibilidad AA.
- **Usabilidad/navegabilidad:** en los aspectos analizados en este apartado caben destacar los errores detectados en cuanto a los enlaces rotos, los idiomas, el FavIcon y la ayuda durante el proceso de compra.
- **Velocidad de carga:** la mayoría de las empresas analizadas no cumplen con el mínimo exigido con la puntuación de PageSpeed lo que implica una velocidad de carga de la página demasiado lenta.
- **Diseño:** en cuanto al diseño, las deficiencias más importantes giran en torno al eslogan, los valores de la empresa y los valores diferenciadores de la competencia, las preguntas frecuentes, la prensa, los elementos de pie de página y la compatibilidad con dispositivos móviles.

Es clave para el correcto desarrollo de los procesos comerciales de las pymes gallegas que las administraciones públicas sigan apoyándolas en la definición e implantación de sus estrategias de posicionamiento en el entorno digital, un contexto cada vez más influyente sobre los modelos de comportamiento de los clientes.



5. Principales recomendaciones

Por último y con el objetivo de definir acciones claras de mejora se indican a continuación las principales líneas de trabajo que deberán seguir las pymes gallegas para mejorar la situación actual en términos de su posicionamiento en el nuevo entorno digital.

Analisis Web

1. Diseño

- Incluir un eslogan que llame la atención del usuario reflejando la diferenciación respecto a la competencia.
- Se deben destacar los valores de la empresa de forma visual. Además se deben mostrar los valores que diferencian a la empresa de la competencia, es decir, aquellos valores que dan una ventaja competitiva y por los que los clientes deben elegir la empresa.
- Incluir un banner o enlace que dirija una página donde se responden la mayoría de las preguntas que suelen tener los usuarios antes de comprar un producto.
- Destacar aquellas apariciones en televisión y prensa escrita.
- Incluir en el pie de la página todos los elementos como “quiénes somos”, “preguntas frecuentes”, “contacto”, “Dónde estamos”, “Redes Sociales”, “Iconos de medios de pago (sólo para tiendas online)”, etc.
- Adaptar la página web a dispositivos móviles y tablets. Esto es altamente recomendable ya que España es el país de Europa con más penetración de Smartphones y tablets.

De las dos opciones para adaptar la página web a dispositivos móviles, diseño responsive y plantilla móvil, se recomienda la primera ya que así lo expone Google en sus manuales de buenas prácticas.

2. Velocidad de carga

- Revisar los estilos de la web, ya que al usar un abanico amplio de colores en la tipografía y tener que cargar diversas fuentes, ralentiza la carga de la web, siendo un problema tanto para los factores de ranking de los buscadores como para el usuario.

Realizar un análisis más profundo sobre el tiempo de carga, ya que existen diversos factores que pueden influir en este aspecto como problemas con el servidor, existencia de documentos o imágenes pesadas, etc.

3. Usabilidad/navegabilidad

- Eliminar los enlaces rotos para mejorar la indexación de la página web en los buscadores.
- Incluir tantos idiomas como mercados se quieran abrir. La inclusión de varios idiomas puede suponer la entrada en nuevos mercados y la captación de nuevos clientes.



- Incorporar un FavIcon personalizado para mejorar la imagen de marca de la empresa. Para que Google reconozca correctamente el icono, éste tiene que estar en el directorio raíz de la página web en formato .ICO y debe llamarse “favicon.ico”.
- Incluir sistemas de atención en tiempo real como el chat online o los sistemas “click-to-call”, para proporcionar ayuda, información o soporte al usuario durante la navegación durante el proceso de compra.
- Adicionalmente se debe incluir un FAQ con las preguntas más frecuentes y un botón llamativo de compra, que anime a esta acción, unido con la sección de compra del producto o servicio.

4. Accesibilidad

- Estructurar los contenidos correctamente, utilizando cabeceras y títulos de forma adecuada, respetando los espacios en blanco (entre líneas y entre párrafos)
- Incluir texto alternativo para las imágenes.
- Utilizar el suficiente contraste entre el texto y el fondo.
- Evita utilizar fuentes muy pequeñas.
- Subtitular los vídeos y transcribir los archivos de audio.
- Evita dar información basada exclusivamente en el color.
- Identificar los enlaces con un texto único.
- Identificar el idioma de la página y los cambios de idioma
- Proporcionar indicaciones visuales en el “foco”, especialmente para usuarios de teclado.
- Utilizar texto y no imágenes de texto.
- Adaptar los contenidos a dispositivos móviles

5. Certificaciones de terceros

- Disponer de acreditaciones de terceros que ofrezcan confianza a los usuarios es positivo. Entre dichas certificaciones se encuentra el sello “confianza online”, una de las marcas de mayor reputación y prestigio del mercado que permite a los usuarios distinguir a aquellas empresas que han decidido adquirir voluntariamente unos elevados niveles de compromiso ético y responsabilidad.
- Incluir certificaciones de empresas de seguridad como McAfee, Verisign, etc. siempre aumenta la confianza de los posibles usuarios.
- Destacar logos, sellos o certificaciones Institucionales (Diputaciones, Ministerios, etc.) por los cuales esté regulada la empresa, siempre y cuando sea demostrable.
- Incluir premios, triunfos, diplomas, medallas, records, etc.



6. Legal

- Declarar el/ los fichero/s en la Agencia Española de Protección de Datos (AEPD). El/los fichero/s se puede declarar de forma online siempre y cuando se posea certificado digital a través del siguiente enlace:
https://www.agpd.es/portaIwebAGPD/canalresponsable/inscripcion_ficheros/Notificaciones_tele/index-ides-idphp.php
- Incluir la información sobre la identidad del prestador de los servicios en un lugar visible o fácilmente accesible.
- Incluir las condiciones de los servicios posventa y las garantías comerciales aplicables.
- Etiquetar el botón de compra/pedido con la expresión “pedido con obligación de pago” o una formulación análoga no ambigua.
- Informar al usuario si se va a realizar algún tipo de seguimiento publicitario sobre su navegación mediante la utilización de cookies, a través de dispositivos de seguimiento de la actividad ya sean propios o de terceros como Google Analytics, Nielsen, etc. (Real Decreto-Ley 13/2012, de 30 de marzo).
- También se contempla la posibilidad de que los prestadores de servicios cumplan este requisito legal a través de la configuración que el usuario haya establecido en su navegador, aceptando éste las cookies por defecto, o preestableciendo la aceptación de cookies de sitios concretos

Marketing Digital

1. Factores internos

- Definir correctamente la etiqueta de imagen del logotipo.
- Etiquetar todas las imágenes de la página web
- Definir correctamente la etiqueta title que debe incluir las palabras claves y una breve información de la actividad de la empresa. Es recomendable que el título tenga entre 10 y 70 caracteres.
- Definir correctamente la etiqueta de descripción incluyendo la actividad de la empresa o los servicios que presta, en todas las secciones.
- Renombrar las URLs incluyendo las palabras que definan los servicios clave de cada una de las secciones dando lugar a unas URLs limpias y descriptivas.
- Incluir microdatos como: autor, dirección física, valoración del servicio/producto, etc.
- Añadir más contenido relacionado con la actividad de su negocio, así como de los servicios y/o productos.

2. Situación actual SEO

- Se recomienda posicionar términos relacionados con el área de negocio de la empresa para atraer potenciales clientes a la página web.

